



ROMÂNIA
CONSILIUL JUDEȚEAN ARAD
310003 - Arad, strada Corneliu Coposu, nr. 22

Tel. 0040-357-731100
<http://www.cjarad.ro>



Fax. 0040-357-731280
consiliul@cjarad.ro



DIRECȚIA ECONOMICĂ
Serviciul Buget
Nr. 3.193 / 08.02.2022
CUI 3519941

Către
Administrația Județeană a Finanțelor Publice Arad

Alaturat va transmitem situatiile financiare ale Judetului Arad la data de 31.12.2021.

PREȘEDINTE,
Justin Cionca



DIRECTOR EXECUTIV ADJ.
Liliana Turjuc

DIRECTOR EXECUTIV
Gheorghina Ribovici

SEF SERVICIU BUGET
Nicoleta Floruncut



ROMÂNIA
CONSILIUL JUDEȚEAN ARAD
310003 - Arad, strada Corneliu Coposu, nr. 22

Tel. 0040-357-731100
<http://www.cjarad.ro>



Fax. 0040-357-731280
consiliul@cjarad.ro



JUDEȚUL ARAD
CIF 3519941
Direcția Economică
Serviciul Buget

RAPORT EXPLICATIV
privind situațiile financiare întocmite la data de 31.12.2021

Principii, politici si metode contabile

Evaluarea posturilor cuprinse in situațiile financiare la 31 DECEMBRIE 2021 este făcută conform următoarelor principii:

Principiul continuității activității - situațiile financiare sunt întocmite in ipoteza ca instituția își va continua in mod normal funcționarea intr-un viitor previzibil fără a intra in imposibilitatea continuării activității sau fără reducerea semnificativă a acesteia.

Principiul permanenței metodelor - au fost aplicate aceleași reguli, metode si norme privind evaluarea, înregistrarea si prezentarea in contabilitate in timp a informațiilor contabile.

Principiul prudenței - s-a ținut seama de toate ajustările de valoare datorate deprecierilor activelor si de asemeni de toate obligațiile previzibile si pierderile potențiale care au luat naștere in cursul exercițiului financiar încheiat sau pe parcursul unui exercițiu anterior.

Principiul contabilității pe bază de angajamente - au fost înregistrate toate veniturile realizate si cheltuielile efectuate in cursul exercițiului financiar încheiat, indiferent de data încasării sau a efectuării plății acestora.

Principiul evaluării separate a elementelor de activ si pasiv - in vederea stabilirii valorii totale corespunzătoare unei poziții din bilanț s-a determinat separat valoarea fiecărui element individual de activ sau de pasiv.

Principiul intangibilității - bilanțul de deschidere al exercițiului curent corespunde cu bilanțul de închidere al exercițiului financiar precedent.

Principiul necompensării - conform acestui principiu nu au fost compensate elemente de activ cu datorii respectiv, venituri cu cheltuieli.

Principiul prevalenței economicului asupra juridicului - informațiile prezentate in situațiile financiare reflectă realitatea economică a evenimentelor si tranzacțiilor, nu numai forma lor juridică.

Principiul materialității (pragului de semnificație) - orice element cu o valoare considerată semnificativă este prezentat distinct in cadrul situațiilor financiare.

Moneda de raportare

Situațiile financiare au fost întocmite in lei si exprimate in lei.

Situațiile financiare au fost întocmite de Județul Arad în urma centralizării situațiilor financiare ale unităților subordonate acestuia, avându-se în vedere prevederile Legii 273/2006 privind finanțele publice locale, cu modificările și completările ulterioare și Legii bugetului de stat nr.15 pe anul 2021, Planul de conturi pentru instituțiile publice și instrucțiunile de aplicare a acestuia, aprobate prin Ordinul ministrului finanțelor publice nr.1917/2005 și Ordinul nr. 6 din 4 ianuarie 2022 privind transmiterea situațiilor financiare anuale centralizate întocmite de instituțiile publice la 31 decembrie 2021 și pentru completarea anexei nr. 2 la Ordinul ministrului finanțelor publice nr. 1.177/2018 pentru aprobarea Normelor metodologice privind întocmirea și depunerea situațiilor financiare ale instituțiilor publice la 31 decembrie 2017 și pentru modificarea altor norme metodologice în domeniul contabilității.

Finanțarea unităților subordonate Județului Arad a fost făcută prin intermediul Trezoreriei Municipiului Arad.

În perioada raportată au fost deschise credite bugetare pentru toate unitățile subordonate în suma de 361.339.481 lei din care s-au efectuat plăți nete de casa în suma de 311.511.099,14 lei.

Veniturile încasate de Județul Arad au fost de 340.065.889,73 lei, iar plățile efectuate de Județul Arad au fost în suma de 311.511.099,14 lei, rezultând un excedent aferent activității anului 2021 în suma de 28.554.790,59 lei.

Explicația fluxurilor de trezorerie

Totalul fluxurilor de trezorerie la 31.12.2021 în sumă de **138.305.042** lei, se compune din:

Numerar și echivalent de numerar la sfârșitul perioadei și anume:

Buget local: 127.003.566 lei

Buget instituții publice finanțate integral din venituri proprii: 1.995.296 lei

Buget instituții publice finanțate din venituri proprii și subvenții: - lei

Buget activități finanțate din venituri proprii și buget activități de privatizare: 6.464 lei

Fonduri externe nerambursabile: 114.582 lei

Cont **5006** „Disponibil sume mandat” se regăsește la Județul Arad și este în sumă de 1.364.850 lei.

Cont **5007** „Disponibil donații și sponsorizări” se regăsește la Județul Arad și este în sumă de 389.842 lei.

Cont **5020** „Disponibil fond de risc” este în sumă de 594.912 lei

Cont **5076** „Disponibil fonduri pentru reforma economică” se regăsește la Județul Arad și este în sumă de 6.834.598 lei.

Cont **5079** „Disponibil garanții la dispoziția organelor fiscale” se regăsește la Județul Arad și este în sumă de 932 lei.

Explicația fluxurilor de numerar la bănci comerciale

Totalul numerarului și echivalentului de numerar la 31.12.2021, în sumă de **1.723.666 lei**, se compune din :

- **21.118 lei** disponibil la bănci - **Consiliul Județean Arad** este compus din :
 - 933 lei conturi la bănci – CJA
 - 2.840 lei conturi la bănci în valută
 - 17.345 lei reprezintă garanții reținute gestionarilor și se regăsește în :
 - a) anexa 04 „Fluxuri de numerar la bănci comerciale”, rd. 17, col 1 ;
 - b) anexa 01 „Bilanț”, rd.35, col.2 ;
 - c) anexa 40b „Situția activelor și datoriilor financiare ale instituțiilor publice din administrația locală”, rd.32, col.2;

- **694.110 lei**, disponibil la bănci - **Spitalul Clinic Județean Arad** este compus din:
 - 694.110 lei reprezintă garanții reținute gestionarilor
 - a) anexa 04 „Fluxuri de numerar la bănci comerciale”, rd. 17, col 1 ;
 - b) anexa 01 „Bilanț”, rd.35, col.2;
 - c) anexa 40b „Situția activelor și datoriilor financiare ale instituțiilor publice din administrația locală”, rd.32, col.2

- **121.016 lei**, disponibil cont la bănci – **D.G.A.S.P.C. Arad** este compus din:
 - 365 lei disponibil cont în lei și se regăsește în :
 - 120.651 lei reprezintă garanții reținute gestionarilor
 - a) anexa 04 „Fluxuri de numerar la bănci comerciale”, rd. 17, col 1 ;
 - b) anexa 01 „Bilanț”, rd.35, col.2 ;
 - c) anexa 40b „Situția activelor și datoriilor financiare ale instituțiilor publice din administrația locală”, rd.32, col.2

- **4.073 lei**, disponibil cont la bănci – **Direcția Județeană de Evidență a Persoanelor**, este compus din:
 - 4.073 lei reprezintă garanții reținute gestionarilor
 - a) anexa 04 „Fluxuri de numerar la bănci comerciale”, rd. 17, col 1 ;
 - b) anexa 01 „Bilanț”, rd.35, col.2 ;
 - c) anexa 40b „Situția activelor și datoriilor financiare ale instituțiilor publice din administrația locală”, rd.32, col.2;

- **3.320 lei**, disponibil cont la bănci - **Complexul Muzeal Arad** este compus din:
 - 3.320 lei reprezintă garanții reținute gestionarilor
 - a) anexa 04 „Fluxuri de numerar la bănci comerciale”, rd. 17, col 1 ;
 - b) anexa 01 „Bilanț”, rd.35, col.2 ;
 - c) anexa 40b „Situția activelor și datoriilor financiare ale instituțiilor publice din administrația locală”, rd.32, col.2;

- **9.704 lei**, disponibil cont la bănci – **Biblioteca Județeană Arad**, reprezintă garanții reținute gestionarilor și se regăsește în :
 - a) anexa 04 „Fluxuri de numerar la bănci comerciale”, rd. 17, col 1 ;
 - b) anexa 01 „Bilanț”, rd.35, col.2 ;
 - c) anexa 40b „Situția activelor și datoriilor financiare ale instituțiilor publice din administrația locală”, rd.32, col.2;

- **6.033** lei, disponibil cont la banci – **Centrul Cultural Județean Arad** este compus din :
 - 6.033 lei reprezintă garanții reținute gestionarilor, si se regăsește in :
 - a) anexa 04 „Fluxuri de numerar la bănci comerciale”, rd. 17, col 1 ;
 - b) anexa 01 „Bilanț”, rd.35, col.2 ;
 - c) anexa 40b „Situția activelor si datoriilor financiare ale instituțiilor publice din administrația locală”, rd.32, col.2;

- **22.054** lei, disponibil cont la banci – **Spitalul de Psihiatrie Mocrea** reprezintă garanții reținute gestionarilor si se regăsește in :
 - a) anexa 04 „Fluxuri de numerar la bănci comerciale”, rd. 17, col 1 ;
 - b) anexa 01 „Bilanț”, rd.35, col.2 ;
 - c) anexa 40b „Situția activelor si datoriilor financiare ale instituțiilor publice din administrația locală”, rd.32, col.2;

- **3.494** lei, disponibil cont la banci – **Unitatea de Asistență Medico Socială Săvârșin** reprezintă garanții reținute gestionarilor si se regăsește in :
 - a) anexa 04 „Fluxuri de numerar la bănci comerciale”, rd. 17, col 1 ;
 - b) anexa 01 „Bilanț”, rd.35, col.2 ;
 - c) anexa 40b „Situția activelor si datoriilor financiare ale instituțiilor publice din administrația locală”, rd.32, col.2;

- **102.898** lei, disponibil cont la banci – **Centrul Județean de Resurse si Asistența Educațională Arad** este compus din :
 - 558 lei, conturi la bănci in lei;
 - 102.340 lei, conturi la bănci in valuta; reprezintă disponibil din fonduri externe nerambursabile si se regăsește in :
 - a) anexa 04 „Fluxuri de numerar la bănci comerciale”, rd. 17, col 1 ;
 - b) anexa 01 „Bilanț”, rd.35, col.2 ;
 - c) anexa 40b „Situția activelor si datoriilor financiare ale instituțiilor publice din administrația locală”, rd.32, col.2;

- **735.846** lei, disponibil cont in lei la Banca Transilvania – **Centrul Școlar pentru Educație Incluzivă Arad** este compus din:
 - 735.846 lei, conturi la bănci in valuta; reprezintă disponibil din fonduri externe nerambursabile si se regăsește in :
 - a) anexa 04 „Fluxuri de numerar la bănci comerciale”, rd. 17, col 1 ;
 - b) anexa 01 „Bilanț”, rd.35, col.2 ;
 - c) anexa 40b „Situția activelor si datoriilor financiare ale instituțiilor publice din administrația locală”, rd.32, col.2;

Bilanțul consolidat al Județului Arad a rezultat prin centralizarea tuturor bilanțurilor unităților subordonate.

Modificarea valorii soldurilor din bilanț față de soldul inițial se prezintă după cum urmează:

Activele fixe necorporale (01003) pe total județ au crescut cu 440.359 lei.

Instalațiile tehnice, mijloacele de transport, animale, plantații, mobilier, aparatură birotică și alte active corporale (01004) au crescut cu 975.990 lei.

Terenurile și clădirile (01005) au crescut cu 103.970.851 lei.

Investițiile pe termen lung (01007) reprezintă titluri de participare și se prezintă după cum urmează:

1. Soldul inițial este 24.455.673 lei, din care:
 - Județul Arad activitate proprie 24.455.673 lei;
2. Soldul final este 24.462.063 lei, din care:
 - Județul Arad activitate proprie 24.462.063 lei.

Creanțele comerciale necurente (01009) au crescut cu 20.680 lei față de soldul inițial pe total județ.

Creanțele comerciale și avansurile (01022) se prezintă după cum urmează:

1. Soldul inițial este 20.311.524 lei, din care:

• Județul Arad activitate proprie	113.592 lei
• Spitalul Clinic Județean de Urgență Arad	18.918.177 lei
• Spitalul de Psihiatrie Mocrea	520.801 lei
• Spitalul de Psihiatrie Căpâlnaș	228.614 lei
• DGASPC	480.432 lei
• UAMS Săvărsin	11.501 lei
• Direcția Publică de Pază Arad	38.407 lei
2. Soldul final este 19.926.071 lei, din care:

• Județul Arad	378.348 lei
• Spitalul Clinic Județean de Urgență Arad	18.516.157 lei
• Spitalul de Psihiatrie Mocrea	703.136 lei
• Spitalul de Psihiatrie Căpâlnaș	254.654 lei
• Complexul Muzeal Arad	3.200 lei
• U.A.M.S. Savarsin	30.567 lei
• Direcția Publică de Pază Arad	40.009 lei

Creanțele bugetare (01023) sunt în sumă de 4.165.551 lei. Din această sumă creanțe ale bugetului general consolidat în valoare de 4.136.608 lei.

Total disponibilități și alte valori (1040) sunt în sumă de: **140.546.135** lei, din care:

- Conturi la trezorerie, casa în lei (1033) 138.305.042 lei;
- Dobânda de încasat, alte valori, avansuri de trezorerie (10331) 517.427 lei;
- Conturi la instituții de credit, BNR, casa în valută (1035) 1.723.666 lei.

Provizioane

Bilanț, rândul (01055)

- Valoarea contabilă la începutul perioadei: 1.031.760 lei
- Valoarea înregistrată la sfârșitul perioadei: 547.644 lei

Datorii comerciale și avansuri (01061):

1. Sold inițial	30.839.416 lei, din care
• Spitalul Clinic Județean de Urgență Arad	26.290.048 lei;
• Județul Arad activitate proprie	4.123.371 lei;
• UAMS Săvârșin	5.502 lei;
• Spitalul de Psihiatrie Căpâlnaș	185.032 lei;
• Spitalul de Psihiatrie Mocrea	29.759 lei;
• DGASPC Arad	205.164 lei;
• Centrul Cultural Județean Arad	540 lei
2. Sold final	35.107.326 lei, din care
• Spitalul Clinic Județean de Urgență Arad	32.786.017 lei;
• Județul Arad activitate proprie	2.143.463 lei;
• UAMS Săvârșin	3.271 lei;
• Spitalul de Psihiatrie Căpâlnaș	109.367 lei;
• Spitalul de Psihiatrie Mocrea	23.823 lei;
• Biblioteca Județeană Arad	28 lei;
• DGASPC Arad	41.357 lei;

Plăți restante – arierate (Anexa 30b)

Restanțe peste 90 zile(40004): Județul Arad nu figurează cu plăți restante.

Restanțe peste 120 zile (40005): Județul Arad nu figurează cu plăți restante.

Restanțe peste 1 an (40006): Județul Arad nu figurează cu plăți restante.

Disponibil din fonduri cu destinație specială ale instituțiilor publice de subordonare locală este în suma de 1.031.791 lei și se compune din:

Sume primite ca donații și sponsorizări:	389.842 lei
Garanții materiale reținute gestionarilor:	878.773 lei
Alte disponibilități cu destinație specială:	2.943 lei

Anexa 19 – Situația plăților efectuate și a sumelor declarate pentru cota parte aferentă cheltuielilor finanțate din FEN postaderare:

- **integral de la buget**, plăți efectuate de la titlul 58 “Proiecte cu finanțare din fonduri externe nerambursabile aferente cadrului financiar 2014-2020” – **84.616.591 lei**, astfel :
 - suma de 1.482.043 lei reprezintă plăți aferente proiectului „Dotare echipamente performante ambulatoriu – Spitalul Clinic Județean de Urgență Arad,, SMIS 126549
 - suma de 295 lei reprezintă plăți aferente proiectului „Prevenirea și monitorizarea bolilor infecțioase și a infecțiilor intraspitalicesti în Arad, Mako și Hodmezovasarhely” ROHU 361
 - suma de 567.173 lei reprezintă plăți aferente proiectului „Probleme comune, soluții comune - Îmbunătățirea cooperării între administrațiile publice ale județelor Arad și Bekes”
 - suma de 8.975 lei reprezintă plăți aferente proiectului „Îmbunătățirea capacității de răspuns a unităților sanitare din județul Arad pentru combaterea virusului Covid 19 SMIS 138123
 - suma de 3.191 lei reprezintă plăți aferente proiectului „Extindere UPU II - Spital Clinic

Județean Arad,, SMIS 120946


- suma de 3.114.825 lei reprezintă plăți aferente proiectului „Rețea transfrontalieră pentru îmbunătățirea capacității de răspuns și a managementului riscurilor în situații de urgență,, ROHU 72
- suma de 3.332 lei reprezintă plăți aferente proiectului „Echipamente de protecție personala pentru dotarea SCJU,, - SMIS 141199
- suma de 4.872 lei reprezintă plăți aferente proiectului „Echipamente medicale de protecție pentru centre sociale din județul Arad Covid 19,, SMIS 138319
- suma de 164.802 lei reprezintă plăți aferente proiectului „Masuri integrate de îmbunătățire a accesului la educație al copiilor din scoli defavorizate,,
- suma de 621.041 lei reprezintă plăți aferente proiectului TEAM-UP – Progres in calitatea ingrijirii alternative a copiilor-SMIS 127169
- suma de 199.274 lei reprezintă plăți aferente proiectului „VENUS – Impreuna pentru o viata in siguranta,, SMIS 128038
- suma de 1.403.165 lei reprezintă plăți aferente proiectului „Construirea a două case de tip familial Hansel și Gretel și reabilitarea unui centru de zi și recuperare pentru copii cu dizabilități mentale Simba,,
- suma de 49.582.470 lei reprezintă plăți aferente proiectului Modernizare DJ 709 km 0+800-30+700 Arad - Pâncota și Reabilitare DJ 792C, km 0+000-21+000-36+300 Buteni - Pâncota SMIS 118008
- suma de 827.177 lei reprezintă plăți aferente proiectului Modernizare DJ 709E km 9+200-16+600 „Sâmpetru German - limită Județ Timiș,, SMIS 118642
- suma de 150.049 lei reprezintă plăți aferente proiectului „Modernizare DJ 709 Pâncota - Seleuș si Reabilitare DJ 792 Nădab – Seleus,, SMIS 123512
- suma de 26.479.802 lei reprezintă plăți aferente proiectului „ROHU 444 Conectarea comunităților la infrastructura TEN-T în zona de frontieră româno-maghiară,,
- suma de 4.105 lei reprezintă plăți aferente proiectului „Modernizare DJ 709J - Dorobanți-Macea si Modernizare DJ Pecica-Turnu,, SMIS 123510

In anexa 40b – Situația activelor si datoriilor financiare ale instituțiilor publice din administrația centrală:

- suma de 1.700.140 cuprinsă la cod 205 *Societăți nefinanciare*, se regăsește la Consiliul Județean Arad – creditori diverși.
- suma de 975.782 cuprinsă la cod 193 reprezintă cererile de rambursare depuse in cadrul proiectelor finanțate din fonduri europene nerambursabile în care UAT Județul Arad și DGASPC Arad au calitatea de partener și sunt înregistrate in contul 8077
 - UAT Județul Arad 62.988 lei
 - DGASPC ARAD 912.794 lei

DIRECTOR EXECUTIV,
Ribovici Gheorghina

Întocmit,
Floruncuț Nicoleta




DIRECTOR EXECUTIV ADJ.,
Turjuc Liliana



ROMÂNIA

CONSILIUL JUDEȚEAN ARAD

310003 - Arad, strada Corneliu Coposu, nr. 22



Direcția Economică

Serv. Contabilitate

Nr. 3193/08.02.2022

Tel. 0040-357-731100

<http://www.cjarad.ro>



ISO 9001

L.C. (Certification)

Fax. 0040-357-731280

consiliul@cjarad.ro



Către,

Administrația Județeană a Finanțelor Publice Arad

Referitor: depășirea valorii angajamentelor legale față de angajamentele bugetare înregistrate la Capitolul 84 – Drumuri și Poduri, așa cum reiese din Anexa 7 – Detalierea cheltuielilor

Având în vedere prevederile Normelor Metodologice din 24 decembrie 2002, aprobate prin Ordinul Ministerului Finanțelor Publice nr. 1792/2002 privind angajarea, lichidarea, ordonanțarea și plata cheltuielilor instituțiilor publice, precum și organizarea, evidența și raportarea angajamentelor bugetare și legale care stipulează:

”Angajarea cheltuielilor trebuie să se facă întotdeauna în limita disponibilului de credite bugetare și respectiv, în limita disponibilului de credite de angajament pentru acțiuni multianuale”.

”Angajarea cheltuielilor bugetare, altele decât cele care privesc acțiuni multi anuale, se face numai în limita creditelor bugetare aprobate.” și

”Valoarea angajamentelor legale nu poate depăși valoarea angajamentelor bugetare și respectiv, a creditelor bugetare aprobate, **cu excepția angajamentelor legale aferente acțiunilor multianuale care nu pot depăși creditul de angajament aprobat în buget**”, facem următoarele mențiuni:

Titlu 58 – Proiecte cu finanțare din Fonduri externe nerambursabile s-au înregistrat contracte multianuale:

- Ctr. 9/16.02.2021 încheiat între Consiliul Județean Arad și PORR CONSTRUCT SRL cu o valoare de 10.856.481,83 lei reprezentând ”Lucrări de Reabilitare DJ709B km 18 + 800 – 27 + 400, Curtici - Sânmartin ” Lot 1.
- Ctr. 10/16.02.2021 încheiat între Consiliul Județean Arad și Inteco Holding SRL cu o valoare de 10.292.471,69 lei reprezentând ”Lucrări de Modernizare DJ792B km 0 + 000 – 5 + 000, Socodor - Nădab ” Lot 3.
- Ctr. 89/02.06.2021 încheiat între Consiliul Județean Arad și Inteco Holding SRL cu o valoare de 15.435.414,50 lei reprezentând ”Lucrări de Modernizare DJ709B km 27 + 590 – 39 + 200, Sânmartin - Socodor ” Lot 2.

Titlul 71 – Active nefinanciare – Active fixe s-au înregistrat contracte multianuale:

Construcții cod indicator 71.01.01.:

- Ctr. 14/2019 încheiat între Consiliul Județean Arad și asociere Syc Con Trans SRL și SC Bauplaning SRL cu o valoare de 58.601.646,63 lei reprezentând ”Servicii de proiectare și execuție Modernizare DJ792B km 8+500...11+900, 15+800...33+800, 33+800...40+400 Bârsa – Moneasa limită Județ Bihor ”.

- Ctr. 34/2019 încheiat între Consiliul Județean Arad și OPR ASFALT SRL cu o valoare de 28.521.467,36 lei reprezentând "Servicii de proiectare și execuție Modernizare DJ709F km 0+000...23+540, Sânmartin – Olari – Cap.Alexa".
- Ctr. 108/2021 încheiat între Consiliul Județean Arad și Inteco Holding SRL și OPR ASFALT SRL cu o valoare de 20.621.199,70 lei reprezentând "Lucrări de Modernizare DJ792E km 3 + 700 ...15 + 000 Dieci Dezna.
- Ctr. 138/2021 încheiat între Consiliul Județean Arad și asocierie Sylc Con Trans SRL și SC Bauplaning SRL cu o valoare de 44.054.849,63 lei reprezentând "Servicii de proiectare și execuție Modernizare DJ572 km 102+500...128+519 Limită Județ Timiș - Lipova".


Președinte
Iustin Cionca



Director Executiv
Gheorghina Ribovici



Director Executiv adj.
Liliana Turjuc




Întocmit, Maria Todor / 2ex.





CJA



ROMÂNIA
CONSILIUL JUDEȚEAN ARAD
310003 - Arad, strada Corneliu Coposu, nr. 22

Tel. 0040-357-731100
<http://www.cjarad.ro>



Fax. 0040-357-731280
consiliul@cjarad.ro



DIRECȚIA ECONOMICĂ


Nr. 3575/14022022

Către,

Administrația Județeană a Finanțelor Publice Arad

Referitor la situațiile financiare întocmite la data de 31.12.2021 - Anexa 9 "Contul de execuție a bugetului instituțiilor finanțate din venituri proprii și subvenții - venituri", facem următoarele precizări:

1. La indicatorul **43.10.40** "Sume alocate pentru stimulentele de risc" valoarea raportată "**-1.495.000 lei**" reprezintă suma restituită de Spitalul Clinic Județean de Urgență la Casa de Asigurări Sociale de Sănătate Arad. În data de 30 decembrie 2020 spitalul a încasat suma de 3.050.000 lei pentru acordarea stimulentele de risc. Stimulentele de risc plătite personalului în lunile februarie și martie 2021 a fost în valoare totală de 1.555.000 lei, iar diferența rămasă în sumă de 1.495.000 lei a fost restituită în luna martie 2021.
2. La indicatorul **46.10.04** "Alte sume primite din fonduri de la UE pentru programele operaționale finanțate din cadrul financiar 2014-2020" valoarea raportată "**- 81.893 lei**" reprezintă corecții financiare constatate în cadrul proiectului "Îmbunătățirea capacității unităților medicale din județul Arad în contextul pandemiei COVID -19", cod SMIS 138123, restituite din contul de venituri în care au fost încasate inițial sumele aferente acestui proiect. Această creanță bugetară a fost stabilită prin Procesul verbal de constatare a neregulilor și de stabilire a creanțelor bugetare pentru programele operaționale în cadrul obiectivului convergență, înregistrat la Ministerul Investițiilor și Proiectelor Europene nr. 94809/30.09.2021 pentru suma de 33.320 lei, și prin Nota de constatare a neregulilor și de stabilire a corecțiilor financiare pentru programele operaționale în cadrul obiectivului convergență, înregistrat la Ministerul Investițiilor și Proiectelor Europene cu nr. 94793/30.09.2021 pentru suma de 48.573,25 lei.




Președinte,
Iustin Cionca

Director Executiv Adj.,
Liliana Turjuc

Șef Serviciu Buget,
Nicoleta Floruncuț

Director Executiv,
Gheorghina Ribovici

Întocmit,
Mihaela Catrinescu



Către,

Consiliul Județean Arad

Referitor la Anexa 9 - " Cont execuție buget instituții finanțate din venituri proprii și subvenții - VENITURI ", facem următoarele precizări:

1. "Sume alocate pentru stimulentele de risc" – cod indicator 43.10.40 : în data de 30 decembrie 2020 Spitalul Clinic Județean de Urgență Arad a încasat de la Casa de Asigurări Sociale de Sănătate Arad suma de 3.050.000 lei pentru stimulentele de risc acordat personalului. Stimulentele de risc plătite personalului în luna februarie 2021 și martie 2021 a fost în valoare totală de 1.555.000 lei, iar diferența rămasă în sumă de 1.495.000 lei s-a restituit în luna martie 2021, restituirea fiind efectuată din contul de venituri în care a fost încasată inițial suma, respectiv 43.10.40, astfel în contul de execuție această sumă este cu minus " - 1.495.000 lei ".
2. " Alte sume primite din fonduri de la UE pentru programele operaționale finanțate din cadrul financiar 2014-2020" – cod indicator 46.10.04 : suma totală de "– 81.893,25 lei" reprezintă creanță bugetară rezultată din nereguli în cadrul proiectului " Îmbunătățirea capacității unităților medicale din județul Arad în contextul pandemiei COVID -19"- COD SMIS 2014+:138123. Această creanță a fost stabilită prin Procesul verbal de constatare a neregulilor și de stabilire a creanțelor bugetare pentru programele operaționale în cadrul obiectivului convergență, înregistrat la Ministerul Investițiilor și Proiectelor Europene nr. 94809/30.09.2021 pentru suma de 33.320 lei și prin Nota de constatare a neregulilor și de stabilire a corecțiilor financiare pentru programele operaționale în cadrul obiectivului convergență, înregistrat la Ministerul Investițiilor și Proiectelor Europene cu nr. 94793/30.09.2021 pentru suma de 48.573,25 lei. Suma totală de 81.893,25 lei (33.320 +48.573,25) s-a restituit în data de 29.10.2021 din contul de venituri în care au fost încasate inițial sumele aferente acestui proiect.

Manager,

Ec. Ionescu Florina



Director financiar contabil,

Ec. Chirila Crina

Intocmit,

Ec. Vinatu Nicoleta

ARG. SB. 1110/08.02.2022




COD	DENUMIRE INDICATORI	SOLD LA INCEPUTUL PERIOADEI	SOLD LA SFARSITUL PERIOADEI
01003	1.Active fixe necorporale (ct.2030000+2050000+2060000+2080100+2080200+2330000-2800300-2800500-2800801-2800809-2900400-2900500-2900801-2900809-2930100*)	1.938.611	2.378.970
01004	2.Instalatii tehnice, mijloace de transport, animale, plantatii, mobilier, aparatura birotica si alte active corporale (ct.2130100+2130200+2130300+2130400+2140000+2310000-2810301-2810302-2810303-2810304-2810400-2910301-2910302-2910303-2910304-2910400-2930200*)	157.870.331	158.846.321
01005	3.Terenuri si cladiri (ct.2110100+2110200+2120101+2120102+2120201+2120301+2120401+2120501+2120601+2120901+2310000-2810100-2810201-2810202-2810203-2810204-2810205-2810206-2810207-2810208-2910100-2910201-2910202-2910203-2910204-2910205-2910206-2910207-2910208-2930200)	2.011.306.574	2.115.277.425
01007	5.Active financiare necurente (investitii pe termen lung) peste un an (ct.2600100+2600200+2600300+2650000+2670201+2670202+2670203+2670204+2670205+2670208-2960101-2960102-2960103-2960200), din care:	24.455.673	24.462.063
01008	Titluri de participare (ct.2600100+2600200+2600300-2960101-2960102-2960103)	24.455.673	24.462.063
01009	6.Creante necurente - sume ce urmeaza a fi incasate dupa o perioada mai mare de un an (ct.4110201+4110208+4130200+4280202+4610201+4610209-4910200-4960200) din care:	806.214	826.894
01010	Creante comerciale necurente - sume ce urmeaza a fi incasate dupa o perioada mai mare de un an (ct.4110201+4110208+4130200+4610201-4910200-4960200)	474.831	473.794
01015	7.TOTAL ACTIVE NECURENTE (rd.03+04+05+06+07+09)	2.196.377.403	2.301.791.673
01019	1.Stocuri (ct.3010000+3020100+3020200+3020300+3020400+3020500+3020600+3020700+3020800+3020900+3030100+3030200+3040100+3040200+3050100+3050200+3070000+3090000+3310000+3320000+3410000+3450000+3460000+3470000+3490000+3510100+3510200+3540100+3540500+3540600+3560000+3570000+3580000+3590000+3610000+3710000+3810000+/-3480000+/-3780000-3910000-3920100-3920200-3920300-3930000-3940100-3940500-3940600-3950100-3950200-3950300-3950400-3950600-3950700-3950800-3960000-3970100-3970200-3970300-3980000-4420803)	87.617.842	83.271.206
01021	Creante din operatiuni comerciale, avansuri si alte decontari (ct.2320000+2340000+4090101+4090102+4110101+4110108+4130100+4180000+4250000+4280102+4610101+4610109+4730109**+4810101+4810102+4810103+4810900+4830000+4840000+4890101+4890301-4910100-4960100+5120800) din care:	28.414.027	24.746.647
01022	Creante comerciale si avansuri (ct.2320000+2340000+4090101+4090102+4110101+4110108+4130100+4180000+4610101-4910100-4960100),din care:	20.311.524	19.926.071
01023	Creante bugetare (ct.4310100**+4310200**+4310300**+4310400**+4310500**+4310600**+4310700**+4370100**+4370200**+4370300**+4420400+4420802+4440000**+4460100**+4460200**+4480200+4610102+4610104+4630000+4640000+4650100+4650200+4660401+4660402+4660500+4660900+4810101**+4810102**)		

COD	DENUMIRE INDICATORI	SOLD LA INCEPUTUL PERIOADEI	SOLD LA SFARSITUL PERIOADEI
01024	4810103**+4810900**-4970000), din care: Creantele bugetului general consolidat (ct.4630000+4640000+4650100+4650200+4660401+4660402+4660500+4660900-4970000)	3.839.710	4.165.551
01025	Creante din operatiuni cu fonduri externe nerambursabile si fonduri de la buget (ct.4500100+4500300+4500501+4500502+4500503+4500504+4500505+4500700+4510100+4510300+4510500+4530100+4540100+4540301+4540302+4540501+4540502+4540503+4540504+4550100+4550301+4550302+4550303+4560100+4560303+4560309+4570100+4570201+4570202+4570203+4570205+4570206+4570209+4570301+4570302+4570309+4580100+4580301+4580302+4610103+4730103**+4740000+4760000), din care:	3.837.901	4.136.608
01026	Sume de primit de la Comisia Europeana (ct.4500100+4500300+4500501+4500502+4500503+4500504+4500505+4500700)	5.651.373	22.759.905
01030	Total creante curente (rd.21+23+25+27)	1.609.361	8.953.071
01033	Conturi la trezorerie, casa in lei. (ct.5100000+5120101+5120501+5130101+5130301+5130302+5140101+5140301+5140302+5150101+5150103+5150301+5150500+5150600+5160101+5160301+5160302+5170101+5170301+5170302+5200100+5210100+5210300+5230000+5250101+5250102+5250301+5250302+5250400+5260000+5270000+5280000+5290101+5290201+5290301+5290400+5290901+5310101+5410101+5500101+5520000+5550101+5550400+5570101+5580101+5580201+5590101+5600101+5600300+5600401+5610101+5610300+5620101+5620300+5620401+5710100+5710300+5710400+5740101+5740102+5740301+5740302+5740400+5750100+5750300+5750400-7700000)	37.905.110	51.672.103
0331	Dobanda de incasat,alte valori,avansuri de trezorerie (ct.5180701+5320100+5320200+5320300+5320400+5320500+5320600+5320800+5420100)	112.672.657	138.305.042
01035	Conturi la institutii de credit, BNR, casa in valuta (ct.5110101+5110102+5120102+5120402+5120502+5130102+5130202+5140102+5140202+5150102+5150202+5150302+5160102+5160202+5170102+5170202+5290102+5290202+5290302+5290902+5310402+5410102+5410202+5500102+5550102+5550202+5570202+5580102+5580202+5580302+5580303+5590102+5590202+5600102+5600103+5600402+5610102+5610103+5620102+5620103+5620402)	1.372.904	517.427
01040	Total disponibilitati si alte valori (rd.33+33.1+35+35.1)	1.641.344	1.723.666
01042	6.Cheltuieli in avans (ct.4710000)	115.686.905	140.546.135
01045	7.TOTAL ACTIVE CURENTE (rd.19+30+31+40+41+41.1+42)	6.349.633	4.856.843
01046	8.TOTAL ACTIVE (rd.15+45)	247.559.490	280.346.287
01052	1.Sume necurente - sume ce urmeaza a fi platite dupa o perioada mai mare de un an (ct.2690200+4010200+4030200+4040200+4050200+4280201+4620201+4620209+5090000), din care:	2.443.936.893	2.582.137.960
01053	Datorii comerciale (ct.4010200+4030200+4040200+4050200+4620201)	270.209	302.683
01054	2.Imprumuturi pe termen lung (ct.1610200+1620200+1630200+1640200+1650200+1660201+1660202+1660203+1660204+	131.035	

COD	DENUMIRE INDICATORI	SOLD LA INCEPUTUL PERIOADEI	SOLD LA SFARSITUL PERIOADEI
01055	1670201+1670202+1670203+1670208+1670209-1690200)	64.381.189	53.907.732
01058	3.Provizioane (ct.1510201+1510202+1510203+1510204+1510208)	1.031.760	547.644
01060	TOTAL DATORII NECURENTE (rd.52+54+55)	65.683.158	54.758.059
01061	1.Datorii comerciale, avansuri si alte decontari (ct.2690100+4010100+4030100+4040100+4050100+4080000+4190000+4620101+4620109+4730109+4810101+4810102+4810103+4810900+4830000+4840000+4890201+5090000+5120800), din care:	31.029.893	37.062.330
01062	Datorii comerciale si avansuri (ct.4010100+4030100+4040100+4050100+4080000+4190000+4620101), din care:	30.839.416	35.107.326
01063	2.Datorii catre bugete (ct.4310100+4310200+4310300+4310400+4310500+4310600+4310700+4370100+4370200+4370300+4400000+4410000+4420300+4420801+4440000+4460100+4460200+4480100+4550501+4550502+4550503+4620109+4670100+4670200+4670300+4670400+4670500+4670900+4730109+4810900), din care:	13.426.866	13.620.671
01065	Contributii sociale (ct.4310100+4310200+4310300+4310400+4310500+4310600+4310700+4370100+4370200+4370300)	11.395.501	11.493.273
01071	3.Datorii din operatiuni cu Fonduri externe nerambursabile si fonduri de la buget,alte datorii catre alte organisme internationale (ct.4500200+4500400+4500600+4510200+4510401+4510402+4510409+4510601+4510602+4510603+4510605+4510606+4510609+4520100+4520200+4530200+4540200+4540401+4540402+4540601+4540602+4540603+4550200+4550401+4550402+4550403+4550404+4550409+4560400+4580401+4580402+4580501+4580502+4590000+4620103+4730103+4760000)	1.503.061	9.619.673
01072	5.Imprumuturi pe termen lung - sume ce urmeaza a fi platite in cursul exercitiului curent (ct.1610100+1620100+1630100+1640100+1650100+1660101+1660102+1660103+1660104+1670101+1670102+1670103+1670108+1670109+1680100+1680200+1680300+1680400+1680500+1680701+1680702+1680703+1680708+1680709-1690100)	6.467.080	4.965.521
01073	6.Salariile angajatilor (ct.4210000+4230000+4260000+4270100+4270300+4280101)	19.085.124	19.213.624
01074	7.Alte drepturi cuvenite altor categorii de persoane (pensii, indemnizatii de somaj, burse) (ct.4220100+4220200+4240000+4260000+4270200+4270300+4290000+4380000), din care:		29.677
01075	8.Venituri in avans (ct.4720000)	1.156.001	1.196.417
01078	9.Provizioane (ct.1510101+1510102+1510103+1510104+1510108)	115.215	87.807
01079	10.TOTAL DATORII CURENTE (rd.60+62+65+70+71+72+73+74+75)	72.783.240	85.795.720
01080	11.TOTAL DATORII (rd.58+78)	138.466.398	140.553.779
01084	12.ACTIVE NETE = TOTAL ACTIVE - TOTAL DATORII = CAPITALURI PROPRII (rd.80=rd.46-79=rd.90)	2.305.470.495	2.441.584.181
01085	1.Rezerve, fonduri (ct.1000000+1000101+1000201+1000202+1000301+1000401+1000402+1010000+1020101+1020102+1020103+1030000+1040101+1040102+1040103+1050100+1050200+1050300+1050400+1050500+/-1060000+1060000+1320000+1330000)	1.937.803.097	2.006.906.907
01087	2.Rezultatul reportat (ct.1170000-sold creditor)	283.615.608	358.962.736
01090	4.Rezultatul patrimonial al exercitiului (ct.1210000-sold creditor)	84.051.790	75.714.538
	6.TOTAL CAPITALURI PROPRII (rd.84+85-86+87-88)	2.305.470.495	2.441.584.181

Conducatorul institutiei



Conducatorul compartimentului
financiar- contabil

A handwritten signature in blue ink, consisting of stylized cursive letters.

A handwritten signature in blue ink, consisting of a large loop followed by a small flourish.

TOTAL JUDET ARAD

CONTUL DE REZULTAT PATRIMONIAL

31 12 2021

pag.: 1 - lei -

COD	DENUMIRE INDICATORI	An precedent	An curent
02002	1.Venituri din impozite, taxe, contributi de asigurari si alte venituri ale bugetelor (ct.7300100+7300201+7300202+7300203+7310100+7310200+7320100+7330000+7340000+7350100+7350200+7350300+7350400+7350500+7350601+7350602+7360100+7390000+7450100+7450200+7450300+7450400+7450500+7450700+7450900+7460100+7460200+7460300+7460900)	217.420.640	217.965.405
02003	2.Venituri din activitati economice (ct.7210000+7220000+7510100+7510200+/-7090000)	258.536.177	290.704.003
02004	3.Finantari, subventii, transferuri, alocatii bugetare cu destinatie speciala (ct.7510500+7710000+7720100+7720200+7740100+7740200+7750000+7760000+7780000+7790101+7790109)	283.108.086	293.203.398
02005	4.Alte venituri operationale (ct.7140000+7180000+7500000+7500100+7500200+7510300+7510400+7810200+7810300+7810401+7810402+7770000)	11.897.532	13.752.059
02006	TOTAL VENITURI OPERATIONALE (rd.02+03+04+05)	770.962.435	815.624.865
02008	1.Salarii si contributiile sociale aferente angajatilor (ct.6410000+6420000+6450100+6450200+6450300+6450400+6450500+6450600+6450700+6450800+6460000+6470000)	353.355.551	374.580.236
02009	2.Subventii si transferuri (ct.6700000+6710000+6720000+6730000+6740000+6750000+6760000+6770000+6780000+6790000)	78.408.207	64.884.863
02010	3.Stocuri, consumabile, lucrari si servicii executate de terti (ct.6010000+6020100+6020200+6020300+6020400+6020500+6020600+6020700+6020800+6020900+6030000+6060000+6070000+6080000+6090000+6100000+6110000+6120000+6130000+6140000+6220000+6230000+6240100+6240200+6260000+6270000+6280000+6290100)	170.558.940	193.717.391
02011	4.Cheltuieli de capital, amortizari si provizioane (ct.6810100+6810200+6810300+6810401+6810402+6820101+6820109+6820200+6890100+6890200)	74.544.608	96.272.300
02012	5. Alte cheltuieli operationale (ct.6350100+6540000+6580101+6580109)	7.009.960	7.992.074
02013	TOTAL CHELTUIELI OPERATIONALE (rd.08+09+10+11+12)	683.877.266	737.446.864
02015	- EXCEDENT (rd.06-rd.13)	87.085.169	78.178.001
02017	IV. VENITURI FINANCIARE (ct.7630000+7640000+7650100+7650200+7660000+7670000+7680000+7690000+7860300+7860400)	22.065	116.905
02018	V. CHELTUIELI FINANCIARE (ct.6630000+6640000+6650100+6650200+6660000+6670000+6680000+6690000+6860300+6860400+6860800)	3.086.545	2.628.567
02021	- DEFICIT (rd.18-rd.17)	3.064.480	2.511.662
02023	- EXCEDENT (rd.15+20-16-21)	84.020.689	75.666.339
02025	VIII. VENITURI EXTRAORDINARE (ct.7910000)	33.662	48.199
02026	IX. CHELTUIELI EXTRAORDINARE (ct.6900000+6910000)	2.561	
02028	- EXCEDENT (rd.25-rd.26)	31.101	48.199
020292	- EXCEDENT (rd.23+28-24-29)	84.051.790	75.714.538
02031	- EXCEDENT (rd.29.2-29.4)	84.051.790	75.714.538

Conducatorul institutiei

Conducatorul compartimentului
financiar- contabil

JUDEȚUL ARAD

Notă explicativă privind contul de rezultat patrimonial la 31.12.2021

Nr. crt.	Denumirea indicatorului	Cod rand	An precedent	An curent	Explicații
1	Venituri din impozite, taxe, contribuții de asigurări și alte venituri ale bugetelor	02	217,420,640	217,965,405	<p>Impozit pe profit - S.C. Compania de Apă Arad S.A.</p> <p>Cote și sume defalcate din impozitul pe venit</p> <p>Alte impozite pe venit, profit și câștiguri din capital: taxe plan urbanistic zonal, taxe aviz structură de specialitate</p> <p>Sume defalcate din TVA</p> <p>Taxe pe servicii specifice: taxe certificate de urbanism, autorizații de construcții</p>
2	Venituri din activități economice	03	258,536,177	290,704,003	<p>Alte taxe pe utilizarea bunurilor, autorizarea utilizării bunurilor sau pe desfașurarea de activități: cotă 40% din impozitul pe mijloacele de transport cu masa egală sau mai mare de 12 tone</p> <p>Venituri din prestări de servicii și alte activități: contribuția beneficiarilor din centrele de asistență socială încasate de Județul Arad, și veniturile din servicii prestate, activități diverse încasate de unitățile subordonate (taxe aferente activității de evidență a persoanei și stare civilă, servicii de pază, venituri din contractele încheiate pentru servicii medicale, taxe consultații, coplata spitalizare, c/v bilete intrare muzeu, prestări servicii arheologice, taxe școlare, contribuții de întreținere a persoanelor asistate, etc)</p>
3	Finanțări, subvenții, transferuri, alocații bugetare cu destinație specială	04	283,108,086	293,203,398	<p>Subvenții de la bugetul statului: finanțarea drepturilor acordate persoanelor cu handicap, finanțarea aparatului medicale, finanțarea investițiilor prin Programul Național de Dezvoltare locală</p> <p>Subvenții de la alte bugete: subvenții primite de către unitățile subordonate din bugetul local</p> <p>Finanțarea din fonduri externe nerambursabile preaderare</p> <p>Finanțarea din fonduri externe nerambursabile postaderare</p> <p>Venituri din contribuția națională aferentă proiectelor finanțate din fonduri externe nerambursabile: subvenții de la bugetul de stat pentru susținerea derulării proiectelor finanțate din fonduri externe nerambursabile</p> <p>Venituri, bunuri și servicii primite cu titlu gratuit</p> <p>Transferuri voluntare, altele decât subvențiile (donații, sponsorizări)</p>

4	Alte venituri operaționale	05	11,897,532	13,752,059	Venituri din proprietate: chirii, redevențe Amenzi, penalități Diverse venituri: venituri încasate de Județul Arad (avize principiu, atestate producător, autorizație amplasare și acces, venituri din abonamente pentru cititori virate de Biblioteca Județeană "A.D Xenopol" Arad, comisioane de risc aferente creditelor garantate, etc.) și de unitățile subordonate (taxă cazare spital, taxă rezervă, etc) Veniturile fondului de risc: dobândă aferentă comisioanelor de risc încasate pentru garantarea unor credite Venituri din provizioane
5	Salariile și contribuțiile sociale aferente angajaților	08	353,355,551	374,580,236	Cheltuieli cu salariile personalului, drepturi salariale castigate prin sentințe judecatorești (ct.641) Cheltuieli salariale în natură: tichete de masă acordate de unitățile sanitare, vouchere de vacanță Cheltuieli privind asigurările sociale Cheltuieli cu indemnizațiile de delegare, detașare și alte drepturi salariale
6	Subvenții și transferuri	09	78,408,207	64,884,863	Transferuri curente acordate unităților subordonate finanțate parțial din venituri salariale Transferuri de capital acordate unităților subordonate finanțate parțial din venituri proprii Transferuri interne: contribuția Județului Arad la constituirea fondului de întreținere, înlocuire și dezvoltare a S.C. Compania de Apa S.A. Arad Ajutoare sociale acordate școlilor și Direcției Generale de Asistență Socială și Protecția Copilului, indemnizații pentru persoanele cu handicap acordate de Direcția Generale de Asistență Socială și Protecția Copilului
7	Stocuri, consumabile, lucrări și servicii executate de terti	10	170,558,940	193,717,391	Alte cheltuieli: burse acordate medicilor rezidenți, burse sociale acordate elevilor, contribuții la salarizarea personalului neclerical, sume aferente persoanelor cu handicap neîncadrate Cheltuieli cu materiale consumabile (materiale auxiliare, combustibil, piese de schimb, hrana, alte materiale consumabile, medicamente și materiale sanitare etc.) Cheltuieli privind materialele de natura obiectelor de inventar Cheltuieli privind energia și apa Cheltuieli cu întreținerea și reparațiile Cheltuieli cu chiriile Cheltuieli cu primele de asigurare Cheltuieli cu deplasări, detașări, transferări

					Cheltuieli privind comisioanele și onorariile
					Cheltuieli de protocol, reclamă și publicitate
					Cheltuieli cu transportul de bunuri și personal
					Cheltuieli poștale și taxe de telecomunicații
					Cheltuieli cu serviciile bancare și asimilate
					Alte cheltuieli cu serviciile executate de terți și alte cheltuieli autorizate prin dispoziții legale - cheltuieli curente: servicii de pază, curățenie, deratizare, RCA obligatorie auto, CASCO auto, taxe curs perfecționare, taxe de înmatriculare auto, taxe de drum, abonamente mentenanță site și programe informatice, abonamente întreținere și reparații, administrare tabere, servicii de asistență socială, acțiuni culturale, servicii privind asigurarea sănătății și securității în muncă, servicii PSI, cotizatii aprobate prin Hotărâri emise de către CJA, taxă judiciară de timbru, servicii hoteliere personal medical etc
8	Cheltuieli de capital,	11	74,544,608	96,272,300	Cheltuieli operaționale privind amortizarea activelor fixe
9	Alte cheltuieli operaționale	12	7,009,960	7,992,074	Cheltuieli cu activele fixe corporale neamortizabile
10	Venituri financiare	17	22,065	116,905	Cheltuieli cu alte impozite, taxe și vărsăminte asimilate
11	Cheltuieli financiare	18	3,086,545	2,628,567	Alte cheltuieli operaționale
12	Venituri extraordinare	25	33,662	48,199	Venituri din diferențe de curs valutar
13	Cheltuieli extraordinare	26	2,561		Venituri din dobânzi
					Cheltuieli din diferențe de curs valutar
					Cheltuieli privind dobânzile
					Venituri din valorificarea unor bunuri ale statului
					Cheltuieli extraordinare din operațiuni cu active fixe



Președinte,
Iustin Cionca

Director executiv,
Gheorghina Ribovici

Director executiv adj.,
Liliana Turjuc

pag.: 1 - lei -

COD	DENUMIRE INDICATORI	Total	Casa ct. 5310101	Buget de stat ct. 5200100/7700000	Buget local ct. 5210100/7700000	Buget asigurari sociale de stat ct. 5250101+/5250102/7700000	Buget asigurari pentru somaj ct. 5740101+/5740102/7700000	Buget Fond national unic de asigurari sociale de sanatate ct. 5710100/7700000	Buget Fond pentru mediu ct. 5750100/7700000	Buget trezoreria statului ct. 5240100/7700000	Buget institutii finantate integral din venituri proprii ct. 5600101/7700000	Buget institutii publice finantate din venituri proprii si subventii ct. 5610101/7700000	Buget activitati finantate din venituri proprii si activitati de privatizare ct. 5620101/7700000	Buget imprumuturi interne si externe ct. 5130101+/5140101+/5160101+/5170101/7700000	Buget fonduri externe nerambursabile (sursa D) ct. 5150103/7700000	Alte disponibilitati (ct.5XX)	
03002	1. Incasari	794.927.829	3.686.048		340.031.145						419.619.032	20.929.819	20.929.819				
03003	2. Plati	626.079.230	3.686.048		177.614.093						419.096.961	17.186.910	17.186.910		366.492	10.295.299	
03004	3. Numerar net din activitatea operationala (rd.02-rd.03)														228.883	8.266.335	
03006	1. Incasari	168.848.599			162.417.052						522.071	3.742.309	3.742.309				
03007	2. Plati	49.314			34.745						14.569						
03008	3. Numerar net din activitatea de investitii (rd.06-07)	132.796.828			123.428.306						5.602.586	3.742.309	3.742.309		137.699	2.028.958	
03011	2. Plati	-132.747.514			-123.393.561						-5.588.017				23.027		
03012	3. Numerar net din activitatea de finantare (rd.10-rd.11)	10.468.700			10.468.700												
03013	IV.CREȘTEREA (DESCREȘTEREA) NETA DE NUMERAR SI ECHIVALENT DE NUMERAR (rd.04+rd.08+rd.12)	-10.468.700			-10.468.700												
03014	V. NUMERAR SI ECHIVALENT DE NUMERAR LA ÎNCERPUTUL ANULUI	25.652.385			28.554.791												
030141	-sume recuperate/permise in excedentul anului precedent	112.672.657			98.448.775										114.582	2.028.958	
030142	-sume utilizate/transferate din excedentul anului precedent	66.274.197			60.000.000												
03015	VI.NUMERAR SI ECHIVALENT DE NUMERAR LA SFARSITUL PERIOADEI (rd.13+rd.14+rd.14.1-rd.14.2-rd.14.3)	66.274.197			60.000.000												
		138.306.042			127.003.566						1.995.296	0	6.464		114.582	9.185.134	

Conducatorul compartimentului financiar- contabil

Viza trezoreriei



SITUATIA FLUXURILOR DE TREZORERIE

31 12 2021

pag.: 1 - lei -

COD	DENUMIRE INDICATORI	Total	Casa in valuta	Alte disponibilitati
04002	1. Incasari	68.003.302	5.606	67.997.696
04003	2. Plati	67.920.980	5.606	67.915.374
04004	3. Numerar net din activitatea operationala (rd.02-rd.03)	82.322		82.322
04006	1. Incasari	1.796.000		1.796.000
04007	2. Plati	1.796.000		1.796.000
04010	1. Incasari	10.762.710		10.762.710
04011	2. Plati	10.762.710		10.762.710
04013	IV CRESTEREA (DESCRESTEREA) NETA DE NUMERAR SI ECHIVALENT DE NUMERAR (rd.04+rd.08+rd.12)	82.322		82.322
04014	V NUMERAR SI ECHIVALENT DE NUMERAR LA INCEPUTUL PERIOADEI	1.641.344		1.641.344
04017	VI NUMERAR SI ECHIVALENT DE NUMERAR LA FINELE PERIOADEI(rd.13+14+15-16)	1.723.666		1.723.666

Conducatorul institutiei



Conducatorul compartimentului financiar- contabil


DISPONIBIL DIN MIJLOACE CU DESTINATIE SPECIALA

31 12 2021

- lei -

DENUMRE INDICATORI	COD	DISPONIBIL LA INCEPUTUL ANULUI	INCASARI	PLATI	DISPONIBIL LA SFARSITUL PERIOADEI
TOTAL (rd.02 la 15)	05001	1.714.445	525.321	968.208	1.271.558
- Sume primite ca donatii si sponsorizari (ct.5500101,ct.5500102/analitice distincte)	05002	192.591	220.489	23.238	389.842
- Garantii materiale retinute gestionarilor conform Legii nr.22/1969 (ct.5500101,ct.5500102/analitice distincte)	05003	774.369	173.790	69.386	878.773
- Alte disponibilitati cu destinatie speciala (ct.5500101,ct.5500102/analitice distincte)	05011	747.485	131.042	875.584	2.943

Conducatorul institutiei,



Conducatorul compartimentului
financiar-contabil

Situatia platilor efectuate si a sumelor declarate pentru cota-parte aferenta cheltuielilor finantate din FEN postaderare
31 12 2021

Cod indicator	Denumirea programului cu finantare UE	Plati efectuate de la titlul 56 si 58	din care:		03	04	05	06	07	08	09	10	11	12	13	14	din care: Sume rezultate din nereguli deduse din sumele solicitate la rambursare aferente cheltuielilor efectuate in anul curent
			Plati efectuate pentru cota-parte FEN (alinea(02))	Sume rezultate din nereguli deduse din sumele solicitate la rambursare aferente cheltuielilor efectuate in anul curent													
10032	Programa de Dezvoltare Regionala (FEDR) (5801)	83.631.474	70.093.746	8.356.805	42.161	61.736.941	9.795.073	51.373.976	2.421.657	55.111	195.174	512.781					
10033	Programa din Fondul Social European (FSE) (5802)	985.117	832.755	168.268	37.758	664.487	536.358	128.129	520.840	55.111	195.174	512.781					
10040	Total (cod01 la 39, 6)	84.616.591	70.926.501	8.525.073	79.919	62.401.428	10.331.431	51.502.105	2.942.497	55.111	195.174	512.781					

Conducatorul institutiei

Conducatorul compartimentului financiar- contabil





Situatia platilor efectuate si a sumelor declarate pentru cota-parte aferenta cheltuielilor finantate din FEN postaderare

31.12.2021

Pag.: 1 - lei -

Cod indicator	Denumirea programului cu finantare UE	din care:		Sume in curs de rambursare solicitate la rambursare in anul curent aferente cheltuielilor efectuate in anii anteriori	Sume in curs de rambursare solicitate la rambursare in anul curent aferente cheltuielilor efectuate in curs de autorizare de autorizare de autorizare	Sume rambursate aferente cheltuielilor efectuate in anul curent	Sume rambursate in anul curent aferente cheltuielilor efectuate in anii anteriori	Sume neautorizate de autoritate de management aferente cheltuielilor efectuate in anul curent	Sume neautorizate de autoritate de management aferente cheltuielilor efectuate in anii anteriori	Prefinantare dedusa din sumele solicitate la rambursare aferenta cheltuielilor efectuate in anii anteriori	Prefinantare dedusa din sumele solicitate la rambursare aferenta cheltuielilor efectuate in anii anteriori	Sume rezultate din nereguli deduse din sumele solicitate la rambursare aferente cheltuielilor efectuate in anii anteriori	Sume rezultate din nereguli deduse din sumele solicitate la rambursare aferente cheltuielilor efectuate in anii anteriori	din care: Sume rezultate din nereguli deduse din sumele solicitate la rambursare aferente cheltuielilor efectuate in anii anteriori		
		Plati efectuate de la titlul 56 si 58	Plati efectuate pentru cota-parte FEN (alineat02)													
		01	02	03	04	05	06	07	08	09	10	11	12	13	14	15
15032	A															
	Programa de Dezvoltare Regionala (FEDR) (5801)	7.173.726	6.858.754			6.858.754			6.858.754							
15033	Programa din Fondul Social European (FSE) (5802)	1.498.439	1.314.461			1.314.461			754.780				579.681			
15035	Programa din Fondul European Agricol de Dezvoltare Rurala (FEADR) (5804)	31.988	3.111			3.111			3.111							
15040	Total (cod01 la 39.6)	8.703.561	8.176.326			8.176.326			7.596.645				579.681			

Conducatorul institutiei



Conducatorul compartimentului financiar-contabil

TOTAL JUDET ARAD

VENITURILE SI CHELTUIELILE BUGETELOR
LOCALE PE UNITATI ADMINISTRATIV TERITORIALE

31 12 2021

- lei -

Denumire Indicatori	Cod Indicator	Nr. rand	Prevederi Anuale	Realizat
A	B	C	1	2
IV. JUDET(BUGET PROPRIU)	000102	24085		
VENITURI TOTAL			448.966.320	340.065.890
Venituri proprii	4990	24086	107.243.000	105.431.449
1. Venituri curente, din care:	000202	24087	235.228.320	228.976.699
a) Cote si sume defalcate din impozitul pe venit	0402	24088		
-cote defalcate din impozitul pe venit	040201	24089	94.385.000	91.853.960
-sume alocate din cotele defalcate din impozitul pe venit pentru echilibrarea bugetelor locale	040204	24090	82.793.000	80.573.265
b) Sume defalcate din taxa pe valoarea adaugata	1102	24091	11.592.000	11.280.695
-sume defalcate din taxa pe valoarea adaugata pentru finantarea cheltuielilor descentralizate la nivelul judetelor	110201	24092	127.985.320	123.579.995
-sume defalcate din taxa pe valoarea adaugata pentru drumuri	110205	24095	59.455.000	55.054.333
-sume defalcate din taxa pe valoarea adaugata pentru echilibrarea bugetelor locale	110206	24096	19.595.000	19.595.000
2. Venituri din capital	390002	24100	48.802.320	48.802.320
4. Subventii de la alte nivele ale administratiei publice	420002	24105		34.745
-subventii de la bugetul de stat	4202	24106	79.025.000	56.128.615
Sume primite de la UE/alti donatori in contul platilor efectuate si prefinantari aferente cadrului financiar 2014-2020	4802	241072	79.025.000	56.128.615
CHELTUIELI TOTAL	5002	24108	134.713.000	54.444.602
Excedent	9802	24109	537.198.820	311.511.099
Deficit	9902	24110	-88.232.500	52.140.906
EXCEDENT TOTAL CUMULAT (an curent si anii precedenti) din care:		24111		-23.586.115
Sume destinate implementarii proiectelor ce beneficiaza de finantare din fonduri externe nerambursabile		241111		127.003.566
Sume alocate din fondul de interventie la dispozitia Guvernului		241112		666.602
CORELATII	000102	24112		1.808.588
VENITURI TOTAL			448.966.320	340.065.890

**VENITURILE SI CHELTUIELILE BUGETELOR
LOCALE PE UNITATI ADMINISTRATIV TERITORIALE**

31 12 2021

- lei -

Denumire Indicatori	Cod Indicator	Nr. rand	Prevederi Anuale	Realizat
A	B	C	1	2
Venituri proprii	4990	24113	107.243.000	105.431.449
1. Venituri curente, din care:	000202	24114	235.228.320	228.976.699
a) Cote si sume defalcate din impozitul pe venit	0402	24115	94.385.000	91.853.960
-cote defalcate din impozitul pe venit	040201	24116	82.793.000	80.573.265
-sume alocate din cotele defalcate din impozitul pe venit pentru echilibrarea bugetelor locale	040204	24117	11.592.000	11.280.695
b) Sume defalcate din taxa pe valoarea adaugata	1102	24118	127.985.320	123.579.995
-sume defalcate din taxa pe valoarea adaugata pentru finantarea cheltuielilor descentralizate la nivelul judetelor	110201	24119	59.455.000	55.054.333
-sume defalcate din taxa pe valoarea adaugata pentru drumuri	110205	24122	19.595.000	19.595.000
-sume defalcate din taxa pe valoarea adaugata pentru echilibrarea bugetelor locale	110206	24123	48.802.320	48.802.320
2. Venituri din capital	390002	24128		34.745
4. Subventii de la alte nivele ale administratiei publice	420002	24133	79.025.000	56.128.615
-subventii de la bugetul de stat	4202	24134	79.025.000	56.128.615
Sume primite de la UE/alti donatori in contul platilor efectuate si prefinantari aferente cadrului financiar 2014-2020	4802	241352	134.713.000	54.444.602
CHELTUIELI TOTAL	5002	24136	537.198.820	311.511.099
Excedent	9802	24137		52.140.906
Deficit	9902	24138	-88.232.500	-23.586.115
EXCEDENT TOTAL CUMULAT (an curent si anii precedenti) din care:		24139		127.003.566
Sume destinate implementarii proiectelor ce beneficiaza de finantare din fonduri externe nerambursabile		241391		666.602
Sume alocate din fondul de interventie la dispozitia Guvernului		241392		1.808.588

Conducatorul institutiei



Conducatorul compartimentului
financiar- contabil

Situația platilor efectuate
din fonduri externe nerambursabile (FEN) postaderare (titlul 56 și titlul 58) la data de
31.12.2021

Pag.: 1 - lei -

Denumirea sursei de finantare	01 Buget de stat (s 01- stat)	02 Buget local (s 02- local)	03 Bugetul asigurarilor sociale de stat (s 03- buss)	04 Bugetul asigurarilor pentru soma (s 04- soma)	05 Bugetul fondului national unic de asigurari sociale de sanatate (s05- sanatate)	06 Bugetul institutiilor publice si activitatilor finantate integral sau partial din venituri proprii (s10-local)	07 Bugetul fondurilor externe nerambur- sabile (s08-stat+ asigurar+ local)	08 Bugetul creditelor externe (s06- stat+ local)	09 Bugetul creditelor interne (s07- stat+ local)	10 Bugetul institutiilor publice si activitatilor finantate integral sau partial din venituri proprii (s20- stat+ asigurar+ autonome)		11 Bugetul institutiilor publice si activitatilor finantate integral din venituri proprii (s10- stat+ autonome)	
										10	11	10	11
A													
Total plati (titlul VIII cod56+ titlul X cod58) (rd.2+rd.11)		84.616.591				8.703.561	251.910						
Total plati (titlul X cod58)		84.616.591				8.703.561	251.910						
Cheltuieli de personal (titlul I)		920.000				852.438	173.769						
Bunuri si servicii (titlul II)		109.140				3.959.603	55.114						
Active nefinanciare (titlul XIII)		83.587.451				3.891.520	23.027						

Conducatorul institutiei

Conducatorul compartimentului
financiar- contabil

I. PLATI RESTANTE
31 12 2021

JUDETUL ARAD

pag. 1 - lei -

DENUMIRE INDICATORI	COD	Sold la inceputul anului	Sold la finele perioadei	
			TOTAL	Din care: afereent sumelor angajate cu prevederi bugetare
TOTAL JUDET ARAD	0			
PLATI RESTANTE-TOTAL (rd.150+300) din care:				
-sub 30 de zile(rd.151+301)	40001	9.032.931	11.662.548	11.662.548
- peste 30 de zile (rd.152+302)	40002	5.308.117	7.576.197	7.576.197
	40003	3.724.814	4.086.351	4.086.351
PLATI RESTANTE - TOTAL SECTIUNEA DE FUNCTIONARE (rd.160+170+240+250+270+280+290) din care:	40150			
-sub 30 de zile(rd.161+171+241+251+271+281+291)	40151	9.032.931	11.662.548	11.662.548
- peste 30 de zile (rd.162+172+242+252+272+282+292)	40152	5.308.117	7.576.197	7.576.197
	40160	3.724.814	4.086.351	4.086.351
Plati restante catre furnizori,creditori din operatii comerciale (ct.4010100,ct.4030100,ct.4620101,ct.4620109) (rd.161+162+163+165+166) din care:				
-sub 30 de zile	40161	9.032.931	11.662.548	11.662.548
- peste 30 de zile	40162	5.308.117	7.576.197	7.576.197
	40162	3.724.814	4.086.351	4.086.351

Conducatorul institutiei



Conducatorul compartimentului
financiar contabil

I. PLATI RESTANTE
-institutii publice finantate integral din venituri proprii-
31 12 2021

pag. 2 - lei -

DENUMIRE INDICATORI	COD	Sold la inceputul anului	Sold la finele perioadei	
			TOTAL	Din care: aferent sumelor angajate cu prevederi bugetare
TOTAL JUDET ARAD	0			
PLATI RESTANTE-TOTAL (rd.150+300) din care:				
-sub 30 de zile(rd.151+301)	51001	9.032.931	11.662.548	11.662.548
- peste 30 de zile (rd.152+302)	51002	5.308.117	7.576.197	7.576.197
	51003	3.724.814	4.086.351	4.086.351
PLATI RESTANTE - TOTAL SECTIUNEA DE FUNCTIONARE (rd.160+170+240+250+270+280+290) din care:	51150			
-sub 30 de zile(rd.161+171+241+251+271+281+291)	51151	9.032.931	11.662.548	11.662.548
- peste 30 de zile (rd.162+172+242+252+272+282+292)	51152	5.308.117	7.576.197	7.576.197
	51160	3.724.814	4.086.351	4.086.351
Plati restante catre furnizori,creditori din operatii comerciale (ct.4010100,ct.4030100,ct.4620101,ct.4620109) (rd.161+162+163+165+166) din care:				
-sub 30 de zile	51161	9.032.931	11.662.548	11.662.548
- peste 30 de zile	51162	5.308.117	7.576.197	7.576.197
	51162	3.724.814	4.086.351	4.086.351

Conducatorul institutiei

Conducatorul compartimentului
 financiar contabil



(Handwritten signature)

(Handwritten mark)

II. Sinteza platilor restante si arieratelor
31 12 2021

Pag.: 1

Nr rd	Explicatie	Plati restante		Plati restante aferente programelor nationale		Plati restante aferente fondurilor externe nerambursabile postaderare****)		Plati restante aferente fondurilor externe nerambursabile preaderare (sursa08/D)	
		total**)	din care arierate***)	total	din care arierate	total	din care arierate	total	din care arierate
0									
1	Sold la finele lunii precedente	12.952.836	1.1	2	2.1	3	3.1	4	4.1
2	Sold la finele perioadei	11.662.548		1.190.676					
				1.474.215					

Conducatorul institutiei

Conducatorul compartimentului
financiar contabil

II. Sinteza platilor restante si aricaratorilor
-institutiilor publice finantate integral venituri proprii-
31.12.2021

Pag.: 2

Nr rd	Explicatie	Plati restante		Plati restante aferente programelor nationale		Plati restante aferente fondurilor externe nerambursabile postaderare****)		Plati restante aferente fondurilor externe nerambursabile preaderare (sursa 08/D)	
		total**)	din care arierate**)	total	din care arierate	total	din care arierate	total	din care arierate
	0	1	1.1	2	2.1	3	3.1	4	4.1
1	Sold la finele lunii precedente	12.952.836		1.190.676					
2	Sold la finele perioadei	11.662.548		1.474.215					

Conducatorul institutiei

Conducatorul compartimentului
financiar contabil

Paul

[Handwritten mark]

Situatia actiunilor/partilor sociale detinute direct/indirect de catre UAT, la operatorii economici

Nr. Crt.	Operatorul Economic la care Unitatea administrativ teritoriala este actionar direct sau indirect		Tip operator (SRL, SA, ASO, RA, RAS)	Capitalul social al operatorului economic (lei)	Unitatea Administrativ teritoriala este actionara		Valoarea actiunilor/partilor sociale din capitalul social al operatorului economic, detinute de catre unitatea administrativ teritoriala (lei)		Pondere in Capitalul social al operatorului economic	
	Cod unic de identificare	Cod CAEN al activitatii principale a operatorului economic			Denumirea operatorului Economic	Direct	Indirect	Direct		Indirect
1	2	3	4	5	6	7	8	9	10	11 = 9/6*100 11 = 10/6*100
1	40812384	9411	ADI MOTII "TARA DE PIATRA"	ASO	1.800,00	Direct	Direct	200,00	10	11,110
2	5752187	5223	AEROPORTUL ARAD	SA	15.114.210,00	Direct	Direct	15.096.390,00	10	99,880
3	13595547	9499	AGENTIA DE PROMOVARE SI DEZVOLTARE ARAD	SRL	13.095,30	Direct	Direct	13.095,30	10	100,000
4	28992731	9411	AS GAL MICROREGIUNEA VAII CRISURILOR ALB SI	ASO	700,00	Direct	Direct	20,00	10	2,860
5	28916300	9499	AS. CLUSTER REGIONAL TEHNOLOGIA INFORMATIEI	ASO	1.300,00	Direct	Direct	50,00	10	3,850
6	26096450	8424	AS. DE DEZVOLTARE INTERCOMUNITARA PT. MANAG	ASO	40.000,00	Direct	Direct	10.000,00	10	25,000
7	24975720	9411	AS. DE DEZVOLTARE INTERCOMUNITARA SIST.	ASO	40.500,00	Direct	Direct	1.500,00	10	3,700
8	24986974	9411	AS. DE EDZVOLTARE INTERCOMUNITARA APA	SA	50.000,00	Direct	Direct	1.000,00	10	2,000
9	29023460	7022	AS. GRUPUL DE ACTIUNE LOCALA LUNCA	ASO	870,00	Direct	Direct	10,00	10	1,150
10	28878096	7022	AS. GRUPUL DE ACTIUNE LOCALA VALEA	ASO	700,00	Direct	Direct	11,48	10	1,640
11	15778397	9499	AS. PT. RIDICARE MONUMENTULUI UNIRII	ASO	12.770,00	Direct	Direct	500,00	10	3,920
12	39564331	9411	AS. DE DEZV. INTERCOMUNITARA DE TRANSP. PUBLIC	ASO	800,00	Direct	Direct	200,00	10	25,000
13	14593668	3511	CET ARAD	SA	33.595.560,00	Direct	Direct	118.560,00	10	0,350
14	1683483	3600	COMPANIA DE APA ARAD	SA	9.659.000,00	Direct	Direct	9.000.000,00	10	93,180
15	1708600	4931	COMPANIA DE TRANSPORT PUBLIC ARAD	SA	752.807,50	Direct	Direct	213.750,00	10	28,390
16	26422840	9499	DKMT AGENTIA DE DEZVOLTARE A EURO REGIUNII	SRL	47.731,09	Direct	Direct	3.976,41	10	8,330
17	14090887	9499	FUNDATIA CONCORDIA	ASO	2.800,00	Direct	Direct	2.800,00	10	100,000

17 Operator(i) economic(i) la care UAT detine actiuni/parti sociale

Total valoare actiuni raportate la data: 31-12-2021:

24.462.063,19

Conducatorul institutiei,

Conducatorul compartimentului financiar-contabilitate,



Nota:

Județul = cel din care face parte unitatea administrativ teritoriala (UAT);

col 7 = UAT este actionar direct la operatorul economic(Op.Ec): situatia in care o UAT detine in nume propriu actiuni sau parti sociale la un Op.Ec

col 8 = UAT este actionar INDIRECT la Op.Ec: situatia in care un Op.Ec, la care o UAT detine in nume propriu, integral sau majoritar, actiuni sau parti sociale,

este actionar sau detine parti sociale la un alt Op.Ec;

In municipiul Bucuresti, autoritatile administratiei publice locale de la nivelul sectoarelor raporteaza operatorii economici la care administreaza/controlleaza actiuni sau parti sociale, potrivit hotararilor Consiliului General al Municipiului Bucuresti;

col 4 = Operator economic: societate comerciala la care o UAT detine actiuni sau parti sociale; regii autonome in subordinea autoritatilor publice locale (RAS).

**Situatia modificarilor in structura
activelor nete/capitalurilor
31 12 2021**

Anexa 34

pag.: 1 -lei-

Denumirea elementului de capital	Cod	Sold la inceputul anului	Cresteri	Reduceri	Sold la sfarsitul anului
A	B	1	2	3	4
Fondul activelor fixe necorporale (ct.1000000+ 000101+1000201+1000202+1000301+ 1000401+1000402)	25001	18.600			18.600
Fondul bunurilor care alcatuiesc domeniul public al unitatilor administrativ- teritoriale (ct.1030000)	25004	1.907.496.439	189.495.003	111.995.938	1.984.995.504
Fondul bunurilor care alcatuiesc domeniul privat al unitatilor administrativ- teritoriale (ct.1040101)	25005	17.601.861	773.745	7.193.853	11.181.753
Fondul bunurilor care alcatuiesc proprietatea privata a institutiei publice din administratia locala(ct.1040102)	250051	1.984.206		1.975.147	9.059
Rezerve din reevaluare (ct.1050100+1050200+ 1050300+1050400+1050500)	25006	10.701.991	9.369.330	9.369.330	10.701.991
Rezultatul reportat (ct.1170000 - sold creditor)	25017	283.615.608	269.624.647	194.277.519	358.962.736
Rezultatul patrimonial al exercitiului (ct.1210000 - sold creditor)	25019	84.051.790	844.342.382	852.679.634	75.714.538
Total capitaluri proprii(rd.01 la 17 - rd.18+rd.19-rd.20)	25021	2.305.470.495			2.441.584.181

Conducatorul institutiei,

Conducatorul compartimentului
financiar - contabil.

SITUAȚIA ACTIVELOR FIXE AMORTIZABILE
31.12.2021

Anexa 35a

lei.

DENUMIREA ACTIVELOR FIXE	Cod	Existență la		SOLD LA INCEPUTUL ANULUI	CREȘTERI					TOTAL din care:	diferența din reevaluare	achiziții*	transferuri/ primite cu titlu gratuit	donatii, sponsorizari	alte caz				
		31.12.2021	31.12.2020		1	2	3	4=5+6+7+8+9	5							6	7	8	9
A	B																		
ACTIVE FIXE NECORPORALE	002			652.296															
Cheutului de dezvoltare (ct.20300000)																			
Concesii, brevete, licențe, mărci comerciale, drepturi și active similare (ct.2050000)	003			2.297.448					164.239							4.241			
Alte active fixe necorporale (ct.2060100,2090200)	004			5.596.947					225.174							4.241			
TOTAL	005			8.627.561					389.377										
ACTIVE FIXE CORPORALE	007																		
Amplasări la terenuri (ct.2110200)				771.946															
Construcții (ct.212) din care:	008			3.237.303															
-alte active fixe încadrate în grupa construcții (ct.2120901), din care:	016			3.237.303															
Instalații tehnice, mijloace de transport, animale și plantații (ct.2130100,2130200, 2130300,2130400)	017			170.643.699					2.196.677			1.611.269		405.419		4.075.616			
Mobilier, aparatură birocratică, echipamente de protecție a valorilor umane și materiale și alte active fixe corporale (ct.2140000)	019			7.824.872					624.272			16.742		9.384					
TOTAL	019			131.977.979					2.811.247			1.628.012		414.764		4.075.616			
TOTAL ACTIVE FIXE	020			140.540.241					3.200.664			1.628.012		414.764		4.075.616			

DENUMIREA ACTIVELOR FIXE	Cod	REDUCERI						SOLID LA SFARSITUL ANULUI	Valoarea					Proprietatea privata a institutiei publice din administratia locala ct.1040102
		TOTAL din care:	Reevaluare	dezmembrari	transferuri	varzari	alte cai		Fondul activelor fixe neincorporate ct.1000000+ 1000101+ 1000201+ 1000202+ 1000301+ 1000401+ 1000402	Domeniul public al statului ct.1010000	Domeniul privat al statului ct.1020101	Proprietatea privata a institutiei publice ct.1020102	Domeniul public al U.A.T. ct.1030000	
A	B	11+12+13+ 14+15+16	12	13	14	15	16	17+18+19+20+21 22+23+24	19	20	21	22	23	24
ACTIVE FIXE NECORPORALE	002							18.600						
Active fixe necorporale neamortizabile sportive (ct.2060000)	003							1.142.883						
Active fixe necorporale in curs de ex- cutie (ct.2330000)	004	538.445						1.101.483						
TOTAL	006	538.445						18.600						
ACTIVE FIXE CORPORALE	007	12.375						7.425.302						
Amplasari la terenuri (ct.2110200)	008	40.068.044						342.154.835						
Terenuri (ct.2110100)	009	76.914.998	822.383	68.608.341	173.836			1.541.960.275						
Construcții (ct.212) din care: - drumuri publice exclusiv si viaducte si tunele (ct.2120101) - poduri, podete, pasarele si viaducte pentru transporturi feroviare si rutiere, viaducte - piste pentru aeroporturi si platforme de stationare pentru avioane si autovehicule; construcții aeroportuare (ct.2120501) alte active fixe încadrate în grupa construcții (ct.2120901)	010	9.391.278						895.553.064						
Incalziri tehnice, mijloace de transport, animale si plantati (ct.2130100-2130200+ 2130300-2130400)	011	69.523.720		68.608.341	173.836			61.649.042						
Mobilier, aparatura birou, echipamente de protectie a valorilor umane si mate- riale si alte active fixe corporale (ct.2140000)	012	5.831.137		2.239.618				38.188.354						
Active fixe corporale in curs de ex- cutie (ct.2310000)	013	5.729.238		5.729.238				546.569.815						
TOTAL	014	85.153.263		76.887.197	213.723			12.180.918						
TOTAL ACTIVE FIXE	015	216.517.500	822.383	76.887.197	752.168			18.600						
	016	215.709.055	822.383	76.887.197	752.168			1.984.995.504						9.059
	017	216.517.500	822.383	76.887.197	752.168			1.984.995.504						9.059



Conducatorul institutiei
financiar-contabil

[Signature]

[Handwritten mark]

TOTAL JUDET ARAD

Situatia activelor si datoriilor institutiilor publice
din administratia locala
31 12 2021

pag.: 1 - lei -

COD	DENUMIRE INDICATORI	Sold la inceputul anului	Sold la sfarsitul perioadei
18005	Disponibilitati in lei ale institutiilor publice locale si ale institutiilor publice de subordonare locala, la trezorerii (ct.5100000+5120101+5120501+5150101+5150103+5150500+5150600+5160101+5160301+5160302+5170101+5170301+5170302+5210100+5210300+5280000+5290201+5290301+5290400+5290901+5410101+5500101+ 5520000+5550101+5570101+5580101+5580201+5600101+5600300+5610101+5610300+5620101+5620300-7700000), din care:	112.672.657	138.305.042
18008	Total (in baze cash) (rd.04+05)	112.672.657	138.305.042
18010	Total (in baze accrual)(rd.08+09)	112.672.657	138.305.042
18023	Alte valori (ct.5320100+5320200+5320300+5320400+5320500+5320600+5320800)	1.372.904	517.427
18032	Disponibilitati ale institutiilor publice locale si ale institutiilor de subordonare locala la institutiile de credit rezidente (ct.5110101+5110102+5120102+5120402+5120502+5150102+5150202+5160102+5160202+5170102+5170202+5290202+5290302+5290902+5500102+5550102+5550202+5570202+5580102+5580302+5600102+5600103+5610102+5610103+5620102+5620103), din care:	1.641.344	1.723.666
18036	Total (in baze cash) (rd.32+35)	1.641.344	1.723.666
18038	Total (in baze accrual) (rd.36+37)	1.641.344	1.723.666
18051	Disponibilitati ale institutiilor publice aflate la alti rezidenti (terti) (ct.4610109+4610209+2670108+2670208)	4.055.774	4.813.070
18052	Total (in baze cash) (rd.51)	4.055.774	4.813.070
18131	Actiuni necotate detinute de autoritatile locale la societati nefinanciare (ct.2600200-2960102)(S11)	24.426.286	24.432.676
18134	Total (la valoarea contabila neta (la valoarea de intrare mai putin ajustarile cumulate pentru pierderea de valoare) (rd.131+132+133)	24.426.286	24.432.676
18141	Participatiile autoritatilor locale la alte societati care nu sunt organizate pe actiuni (regii autonome,srl,comandita, etc.) (ct.2600300-2960103)	29.387	29.387
18142	Total (la valoarea de intrare mai putin ajustarile cumulate pentru pierderea de valoare) (rd.141)	29.387	29.387
18157	Creante comerciale necurente legale de livrari de bunuri si servicii de catre autoritatile locale sau de institutii subordonate acestora (ct.4110201+4110208+4130200+4610201-4910200-4960200) Total (rd.158+159+160+164) din care:	474.831	473.794
18159	- de la societati nefinanciare (S11),	474.831	473.794
18165	Creante comerciale curente legate de livrari de bunuri si servicii de catre autoritatile locale sau de institutii subordonate acestora(ct.2320000+2340000+4090101+4090102+4110101+4110108+4130100+4180000+4610101-4910100-4960100)	20.311.524	19.926.071
18167	Total(rd.166+167+168+172)din care de la:	20.311.524	19.926.071
18167	-de la societati nefinanciare (S11)	20.311.524	19.926.071
18176	1.Creante ale bugetului local (ct.4640000-4970000). Total (rd.177+178+179+183), din care:	3.837.901	4.136.608
18178	- de la societati nefinanciare (S11)	3.837.901	4.136.608
18185	Total creante (rd.176+184)	3.837.901	4.136.608
18191	Sume de primit de la Autoritatea de Certificare / Autoritatile de Management / Agentiile de Plati - FONDURI EXTERNE NERAMBURSABILE POSTADERARE (ct.4580301)	2.349.562	12.041.763
18192	Sume de primit de la Autoritatea de Certificare / Autoritatile de Management / Agentiile de Plati - FONDURI DE LA BUGET (ct.4580302)	1.685.468	1.685.468
18193	Sume solicitate la rambursare aferente fondurilor externe nerambursabile postaderare in curs de virare la buget (ct.8077000)		975.782

COD	DENUMIRE INDICATORI	Sold la inceputul anului	Sold la sfarsitul perioadei
18194	Sume de primit de la Comisia Europeana/alti donatori reprezentand venituri ale bugetului general consolidat-FONDURI EXTERNE NERAMBURSABILE POSTADERARE(ct.4500504+4500505). Total, din care:(rd.195+196)	1.609.361	8.953.071
18195	Sume de primit de la Comisia Europeana/alti donatori-reprezentand venituri ale bugetului consolidat- buget local - FONDURI EXTERNE NERAMBURSABILE POSTADERARE (ct.4500504)	936.117	8.917.405
18196	Sume de primit de la Comisia Europeana/alti donatori reprezentand venituri ale bugetului general consolidat - institutiile publice finantate din venituri proprii/venituri proprii si subventii - FONDURI EXTERNE NERAMBURSABILE POSTADERARE (ct4500505)	673.244	35.666
18203	1.Sume datorate tertilor reprezentand garantii si cautiuni aflate in conturile institutiilor publice (ct.4280101+4280201+4620101+4620109).Total (rd.204+205+206), din care:	334.966	1.725.113
18204	- salariatilor (gospodariile populatiei)(S143)	24.380	24.973
18205	- societati nefinanciare (S11)	310.586	1.700.140
18269	Dobanzi de platit aferente creditelor pe termen scurt contractate de institutiile publice din administratia locala (ct.1680200+1680300+1680701+1680703+1680709+5180606+5180608+5180609).Total (rd.270+271+272+272.1), din care acordate de:	6.467.080	4.965.521
18271	- Alti rezidenti (Alti intermediari financiari,exclusiv societatile de asigurare si fondurile de pensii,Auxiliari financiari, Societati de asigurare, Fondurile de pensii (S125,S126,S128,S129)	6.467.080	4.965.521
18274	Total (dobanzi de platit) (rd.269+273)	6.467.080	4.965.521
18275	Total (in baze accrual) (cash+dobanzi) (rd.268+274)	6.467.080	4.965.521
18286	Credite pe termen lung primite (contractate, garantate, asimilate,etc) de institutiile publice locale (ct.1620200+1630200+1670201+1670202+1670203+1670209).Total (rd.287+288+289+289.1) din care acordate de:	64.381.189	53.907.732
18287	- Societati care accepta depozite, exclusiv banca centrala (S122)	64.381.189	53.907.732
18290	Total (in baze cash)(rd.286)	64.381.189	53.907.732
18312	Datorii comerciale necurente legale de livrari de bunuri si servicii (ct.4010200+4030200+4040200+4050200+4620201). Total (rd.313+314+318+319), din care catre:	131.035	
18313	- Societati nefinanciare(S11)	131.035	
18320	Datorii comerciale curente legate de livrari de bunuri si servicii (ct.4010100+4030100+ 4040100+4050100+4080000+4190000+4620101). Total (rd.321+322+326+327) din care catre:	30.839.416	35.107.326
18321	-Societati nefinanciare (S11)	30.839.416	35.107.326
18331	Datoriile institutiilor publice din administratia locala catre bugete (ct.4310100+4310200+4310300+4310400+4310500+4310600+4310700+4370100+4370200+4370300+4420300+4420801+4440000+4460100+4460200+4480100)	13.397.083	13.526.478
18332	Salariile angajatilor (ct.4210000+4230000+4260000+4270100+4270300+4280101)	19.085.124	19.213.624
18333	Alte drepturi cuvenite altor categorii de persoane (ct.4260000+4270200+4270300+4290000+4380000)		29.677
18335	Total (rd.331+332+333+334)	32.482.207	32.769.779
18341	Avansuri primite de la Autoritatile de Certificare / Autoritatile de Management / Agentiile de Plati - FORNDURI EXTERNE NERAMBURSABILE POSTADERARE SI FONDURI DE LA BUGET(ct.4580501+4580502)		666.602
183421	Provizioane necurente (ct.1510201+1510202+1510203+1510204+1510208), din care:	1.031.760	547.644

COD	DENUMIRE INDICATORI	Sold la inceputul anului	Sold la sfarsitul perioadei
183423	Provizioane necurente reprezentand drepturi de natura salariala stabilite in favoarea personalului din sectorul bugetar prin titluri devenite executorii (din soldul ct.1510203)	1.031.760	547.644
18343	Provizioane curente (ct.1510101+1510102+1510103+1510104+1510108), din care:	115.215	87.807
183432	Provizioane curente reprezentand drepturi de natura salariala stabilite in favoarea personalului din sectorul bugetar prin titluri devenite executorii (din soldul ct.1510103)	115.215	87.807

Conducatorul institutiei

Conducatorul compartimentului
financiar- contabil

))

CONTUL DE EXECUȚIE AL BUGETULUI LOCAL - VENITURI
31 12 2021

Pag. 1 -lei-

Capi- tol	Sub- capi- tol	Pa- ra- gra- ful	Ar- ti- col	Ali- ne- at	Denumire indicator	Prevederi bugetare initiale	Prevederi bugetare definitive	Drepturi constatate			Incasari realizate	Stingeri pe alte cai decat incasari	Drepturi constatate de incasat
								Total, din care:	din anii precedenti	din anul curent			
A					B	1	2	3=4+5	4	5	6	7	8=3-6-7
0001	02				TOTAL VENITURI-BUGET LOCAL	405.813.000	448.966.320	360.699.722	6.514.724	354.184.988	340.065.890	4.920.371	15.713.461
0002					I. VENITURI CURENTE	201.626.000	235.228.320	235.362.150	4.164.046	231.198.104	228.976.699	1.703.678	4.681.773
0003					A. VENITURI FISCALE	191.371.000	224.620.320	218.037.827		218.037.827	218.037.827		
0004					A1. IMPOZIT PE VENIT, PROFIT SI CASTIGURI DIN CAPITAL	86.913.000	94.890.000	92.362.113		92.362.113	92.362.113		
0005					A1.1 IMPOZIT PE VENIT, PROFIT SI CASTIGURI DIN CAPITAL DE LA PERSOANE JURIDICE	500.000	500.000	500.000		500.000	500.000		
0102	01				IMPOZIT PE PROFIT Impozit pe profit de la agentii economice	500.000	500.000	500.000		500.000	500.000		
0300	02				A1.2 IMPOZIT PE VENIT, PROFIT SI CASTIGURI DIN CAPITAL DE LA PERSOANE FIZICE	86.408.000	94.385.000	91.853.960		91.853.960	91.853.960		
0402					COTE SI SUME DEFALCATE DIN IMPOZITUL PE VENIT	86.408.000	94.385.000	91.853.960		91.853.960	91.853.960		
01					Cote defalcate din impozitul pe venit	75.796.000	82.793.000	80.573.265		80.573.265	80.573.265		
04					Sume alocate din cotele defalcate din impozitul pe venit pentru echilibrarea bugetelor locale	10.612.000	11.592.000	11.280.695		11.280.695	11.280.695		
0500	02				A1.3 ALTE IMPOZITE PE VENIT, PROFIT SI CASTIGURI DIN CAPITAL	5.000	5.000	8.153		8.153	8.153		
0502					ALTE IMPOZITE PE VENIT, PROFIT SI CASTIGURI DIN CAPITAL	5.000	5.000	8.153		8.153	8.153		
50					Alte impozite pe venit, profit si castiguri din capital	5.000	5.000	8.153		8.153	8.153		
1000	02				A4 IMPOZITE SI TAXE PE BUNURI SI SERVICII	104.458.000	129.730.320	125.675.714		125.675.714	125.675.714		

Capi- tol	Sub- capi- tol	Pa- ra- gra- ful	Ar- ti- col	Ali- ne- at	Denumire indicator	Prevederi bugetare initiale	Prevederi bugetare definitive	Drepturi constatate			Incasari realizate	Stingeri pe alte cai decat incasari	Drepturi constatate de incasat
								Total, din care:	din anii precedenti	din anul curent			
A					B	1	2	3=4+5	4	5	6	7	8=3-6-7
1102					SUME DEFALCATE DIN TVA	102.713.000	127.985.320	123.579.995		123.579.995	123.579.995		
	01				Sume defalcate din taxa pe valoarea adaugata pentru finantarea cheltuielilor descentralizate la nivelul judetelor	59.748.000	59.455.000	55.054.333		55.054.333	55.054.333		
	05				Sume defalcate din taxa pe valoarea adaugata pentru drumuri	11.757.000	19.595.000	19.595.000		19.595.000	19.595.000		
	06				Sume defalcate din taxa pe valoarea adaugata pentru echilibrarea bugetelor locale	31.116.000	48.802.320	48.802.320		48.802.320	48.802.320		
	09				Sume defalcate din taxa pe valoarea adaugata pentru finantarea invatamantului particular si a confesional	92.000	133.000	128.342		128.342	128.342		
1502					TAXE PE SERVICII SPECIFICE	16.000	16.000	24.198		24.198	24.198		
	50				Alte taxe pe servicii specifice	16.000	16.000	24.198		24.198	24.198		
1602					TAXE PE UTILIZAREA BUNURILOR, AUTORIZAREA UTILIZARII BUNURILOR SAU PE DESFASURAREA DE ACTIVITATI	1.729.000	1.729.000	2.071.521		2.071.521	2.071.521		
	02				Impozit pe mijloacele de transport	1.729.000	1.729.000	2.071.521		2.071.521	2.071.521		
	01				Impozit pe mijloacele de transport detinute de persoane fizice*	159.000	159.000	233.803		233.803	233.803		
	02				Impozit pe mijloace de transport detinute persoane de juridice*	1.570.000	1.570.000	1.837.718		1.837.718	1.837.718		
2900					C. VENITURI NEFISCALE	10.255.000	10.608.000	17.324.323	4.164.046	13.160.277	10.938.872	1.703.678	4.681.773
3000					C1. VENITURI DIN PROPRIETATE	9.891.000	10.019.000	14.411.072	3.348.031	11.063.041	9.724.175	1.373.958	3.312.939

Capi- tol	Sub- capi- tol	Pa- ra- gra- ful	Gru- pa / Titlu	Ar- ti- col	Ali- ne- at	Denumire indicator	Prevederi bugetare initiale	Prevederi bugetare definitive	Drepturi constatate			Incasari realizate	Stingeri pe alte cai decat incasari	Drepturi constatate de incasat
									T total, din care:	din anii precedenti	din anul curent			
A						B	1	2	3=4+5	4	5	6	7	8=3-6-7
3002	01					VENITURI DIN PROPRIETATE	9.891.000	10.019.000	14.411.072	3.348.031	11.063.041	9.774.175	1.373.958	3.312.939
						Varsaminte din profitul net al regiilor autonome	110.000	238.000	238.862		238.862	238.862		
	05					Venituri din concesiuni si inchirieri	9.555.000	9.555.000	13.983.958	3.348.031	10.635.927	9.297.061	1.373.958	3.312.939
	01					Redevente miniere			242.706		242.706			
	30					Alte venituri din concesiuni si inchirieri de catre institutiile publice	9.555.000	9.555.000	13.741.252	3.348.031	10.393.221	9.054.355	1.373.958	3.312.939
	08					Venituri din dividende	226.000	226.000	188.252		188.252	188.252		
	02					Venituri din dividende de la alti platitori	226.000	226.000	188.252		188.252	188.252		
3300	02					C2. VANZARI DE BUNURI SI SERVICII	364.000	589.000	2.913.251	816.015	2.097.236	1.214.697	329.720	1.368.834
3302						VENITURI DIN PRESTARI DE SERVICII SI ALTE ACTIVITATI	268.000	271.000	387.922		387.922	387.922		
13						Contributia de intretinere a persoanelor asistate	268.000	268.000	325.725		325.725	325.725		
26						Venituri din despagubiri		3.000	60.697		60.697	60.697		
28						Venituri din recuperarea cheltuielilor de judecata, imputatii si despagubiri								
3502						AMENZI, PENALITATI SI CONFISCARI	50.000	156.000	2.060.010	756.299	1.303.711	394.249	319.048	1.346.713
50						Alte amenzi, penalitati si confiscari	50.000	156.000	2.060.010	756.299	1.303.711	394.249	319.048	1.346.713
3602						DIVERSE VENITURI	46.000	162.000	465.319	59.716	405.603	432.526	10.672	22.121
47						Alte venituri pentru finantarea sectiunii de dezvoltare								
50						Alte venituri								
3702	03					Varsaminte din sectiunea de functionare pentru finantarea sectiunii de dezvoltare	46.000	162.000	273.385	59.716	273.385	262.713	10.672	22.121
									191.934		132.218	169.813		

Capi- tol	Sub- capi- tol	Pa- ra- gra- ful	Ar- ti- col	Ali- ne- at	Denumire indicator	Prevederi bugetare initiale	Prevederi bugetare definitive	Drepturi constatate			Incasari realizate	Stingeri pe alte cai decat incasari	Drepturi constatate de incasat
								Total, din care:	din anii precedenti	din anul curent			
A					B	1	2	3=4+5	4	5	6	7	8=3+6-7
3702	03				tare a bugetului local(cu semnul minus)		-1.617.000						
04					Varsaminte din sectiunea de functionare	1.617.000							
3900	02				II. VENITURI DIN CAPITAL			34.745	1.116	33.629	34.745		
3902	01				VENITURI DIN VALORIFICAREA UNOR BUNURI			34.745	1.116	33.629	34.745		
					Venituri din valorificarea unor bunuri ale institutiilor publice								
4100	02				IV. SUBVENTII	77.045.000	79.025.000	57.816.340	286.233	57.530.107	56.128.615	224.350	1.463.375
4200					SUBVENTII DE LA ALTE NIVELE ALE ADMINISTRATIEI PUBLICE	77.045.000	79.025.000	57.816.340	286.233	57.530.107	56.128.615	224.350	1.463.375
4202					SUBVENTII DE LA BUGETUL DE STAT	77.045.000	79.025.000	57.816.340	286.233	57.530.107	56.128.615	224.350	1.463.375
16					Subventii de la bugetul de stat catre bugetele locale pentru finantarea investitiilor in sanatate		1.037.000	27.882		27.882	27.882		
01					Subventii de la bugetul de stat catre bugetele locale pentru finantarea aparaturii medicale si echipamentelor de comunicatii in urgenta in sanatate		1.037.000	27.882		27.882	27.882		
21					Alte drepturi pentru dizabilitate si adoptie	1.720.000	1.720.000	685.204		685.204	685.204		
28					Subventii primite din Fondul de Interventie		2.779.000	2.779.000		2.779.000	2.779.000		
35					Subventii din bugetul de stat pentru finantarea unitatilor de asistenta medico-sociale		630.000	618.217		618.217	618.217		
51					Subventii primite de la bugetul de stat pentru finantarea unor programe de	630.000	630.000	618.217		618.217	618.217		

Capi- fol	Sub- capi- fol	Pa- ra- graf	Ar- fi- col	Ali- ne- at	Denumire indicator	Prevederi bugetare initiale	Prevederi bugetare definitive	Drepturi constatate			Incasari realizate	Stingeri pe alte cai decat incasari	Drepturi constatate de incasat
								Total, din care:	din anii precedenti	din anul curent			
A					B	1	2	3=4+5	4	5	6	7	8=3-6-7
4202	51				interes national	215.000	215.000	195.636		195.636	195.636		
	02				Subventii primite de la bugetul de stat pentru finantarea unor programe de interes national, destinate sectiunii de dezvoltare a bugetului local	215.000	215.000	195.636		195.636	195.636		
	65				Finantarea Programului National de Dezvoltare Locala	51.273.000	45.995.000	42.593.424		42.593.424	42.591.691	1.733	
	69				Subventii de la bugetul de stat catre bugetele locale necesare sustinerii derularii proiectelor finantate din fonduri externe nerambursabile (FEN) postaderare, aferente perioadei de programare 2014-2020	23.197.000	24.512.000	10.191.956	286.233	9.905.723	8.505.964	222.617	1.463.375
	73				Subventii pentru realizarea activitatii de colectare,transport,depozitare si neutralizare a deseurilor de origine animala		1.411.000						
	82				Sume alocate pentru stimulentele de risc		726.000	725.021		725.021	725.021		
4602					ALTE SUME PRIMITE DE LA UE			814.849		814.849	481.229	270.632	62.988
	04				Alte sume primite din fonduri de la Uniunea Europeana pentru programele operationale finantate din cadrul financiar 2014-2020					814.849	481.229	270.632	62.988
4802					SUME PRIMITE DE LA UE/ALTI DONATORI IN CONTUL PLATILOR EFECTUATE SI PREFINANȚARI AFERENTE CADRULUI FINANCIAR 2014-2020	127.142.000	134.713.000	66.671.638	2.063.329	64.608.369	54.444.602	2.721.711	9.505.325
	01				Fondul European de Dezvoltare Regionala(FEDR)	125.429.000	133.000.000	66.022.669	2.063.329	63.959.340	53.795.633	2.721.711	9.505.325

Capi-Sub-Pa-Grupa / titlul grafic	Ali- ne- col at	Denumire indicator	Prevederi bugetare initiale	Prevederi bugetare definitive	Drepturi constatate			Incasari realizate	Singeri pe alte cai decat incasari	Drepturi constatate de incasat
					Total, din care:	din anii precedenti	din anul curent			
A		B	1	2	3=4+5	4	5	6	7	8=3-6-7
4802 01 01		Sume primite in contul platilor efectuate in anul curent	123.156.000	130.727.000	63.491.836	2.063.329	61.428.507	51.373.976	2.612.535	9.505.325
02		Sume primite in contul platilor efectuate in anii anteriori	2.273.000	2.273.000	2.530.833		2.530.833	2.421.657	109.176	
02		Fondul Social European(FSE)	1.713.000	1.713.000	648.969		648.969	648.969		
01		Sume primite in contul platilor efectuate in anul curent	1.552.000	1.552.000	128.129		128.129	128.129		
02		Sume primite in contul platilor efectuate in anii anteriori	161.000	161.000	520.840		520.840	520.840		

Conducatorul institutiei,

Conducatorul compartimentului financiar - contabil.




))

CONTUL DE EXECUTIE AL BUGETULUI LOCAL - VENITURI
SECTIUNEA DE FUNCTIONARE
31 12 2021

Capi- tol	Sub- capi- tol	Pa- ra- gra- ful	Ar- ti- col	Ali- ne- at	Denumire indicator	Prevederi bugetare initiale	Prevederi bugetare definitive	Drepturi constatate			Incasari realizate	Stingeri pe alte cai decat incasari	Drepturi constatate de incasat
								Total, din care:	din anii precedenti	din anul curent			
A					B	1	2	3=4+5	4	5	6	7	8=3-6-7
0001	02				TOTAL VENITURI-BUGET LOCAL	203.986.000	240.877.320	239.896.207	4.164.046	235.732.161	233.521.428	1.693.006	4.681.773
0002					I. VENITURI CURENTE	201.626.000	233.611.320	235.088.765	4.164.046	230.924.719	228.713.986	1.693.006	4.681.773
0003					A. VENITURI FISCALE	191.371.000	224.620.320	218.037.827		218.037.827	218.037.827		
0004					A1. IMPOZIT PE VENIT, PROFIT SI CASTIGURI DIN CAPITAL	86.913.000	94.890.000	92.362.113		92.362.113	92.362.113		
0005					A1.1 IMPOZIT PE VENIT, PROFIT SI CASTIGURI DIN CAPITAL DE LA PERSOANE JURIDICE	500.000	500.000	500.000		500.000	500.000		
0102					IMPOZIT PE PROFIT	500.000	500.000	500.000		500.000	500.000		
01					Impozit pe profit de la agentii economici	500.000	500.000	500.000		500.000	500.000		
0300	02				A1.2 IMPOZIT PE VENIT, PROFIT SI CASTIGURI DIN CAPITAL DE LA PERSOANE FIZICE	86.408.000	94.385.000	91.853.960		91.853.960	91.853.960		
0402					COTE SI SUME DEFALCATE DIN IMPOZITUL PE VENIT	75.796.000	82.793.000	80.573.265		80.573.265	80.573.265		
01					Cote defalcate din impozitul pe venit								
04					Sume alocate din cotele defalcate din impozitul pe venit pentru echilibrarea bugetelor locale	10.612.000	11.592.000	11.280.695		11.280.695	11.280.695		
0500	02				A1.3 ALTE IMPOZITE PE VENIT, PROFIT SI CASTIGURI DIN CAPITAL	5.000	5.000	8.153		8.153	8.153		
0502					ALTE IMPOZITE PE VENIT, PROFIT SI CASTIGURI DIN CAPITAL	5.000	5.000	8.153		8.153	8.153		
50					Alte impozite pe venit, profit si castiguri din capital	5.000	5.000	8.153		8.153	8.153		
1000	02				A4 IMPOZITE SI TAXE PE BUNURI SI SERVICII	104.458.000	129.730.320	125.675.714		125.675.714	125.675.714		

Capi- tol	Sub- capi- tol	Pa- ra- gra- ful	Pa- gru- pa/ ti- tu- lul	Ali- ne- at	Denumire indicator	Prevederi bugetare initiale	Prevederi bugetare definitive	Drepturi constatate			Incasari realizate	Stingeri pe alte cai decat incasari	Drepturi constatate de incasat
								Total, din care:	din anii precedenti	din anul curent			
A					B	1	2	3=4+5	4	5	6	7	8=3-6-7
1102	01				SUME DEFALCATE DIN TVA	102.713.000	127.985.320	123.579.995	123.579.995	123.579.995	123.579.995		
					Sume defalcate din taxa pe valoarea adaugata pentru finantarea cheltuielilor descentralizate la nivelul judetelor	59.748.000	59.455.000	55.054.333	55.054.333	55.054.333	55.054.333		
					Sume defalcate din taxa pe valoarea adaugata pentru drumuri	11.757.000	19.595.000	19.595.000	19.595.000	19.595.000	19.595.000		
					Sume defalcate din taxa pe valoarea adaugata pentru echilibrarea bugetelor locale	31.116.000	48.802.320	48.802.320	48.802.320	48.802.320	48.802.320		
					Sume defalcate din taxa pe valoarea adaugata pentru finantarea invatamantului particular si a confesional	92.000	133.000	128.342	128.342	128.342	128.342		
1502	50				TAXE PE SERVICII SPECIFICE	16.000	16.000	24.198	24.198	24.198	24.198		
					Alte taxe pe servicii specifice	16.000	16.000	24.198	24.198	24.198	24.198		
1602					TAXE PE UTILIZAREA BUNURILOR, AUTORIZAREA UTILIZARII BUNURILOR SAU PE DESFASURAREA DE ACTIVITATI	1.729.000	1.729.000	2.071.521	2.071.521	2.071.521	2.071.521		
					Impozit pe mijloacele de transport	1.729.000	1.729.000	2.071.521	2.071.521	2.071.521	2.071.521		
	01				Impozit pe mijloacele de transport detinute de persoane fizice*)	159.000	159.000	233.803	233.803	233.803	233.803		
	02				Impozit pe mijloace de transport detinute persoane de juridice*)	1.570.000	1.570.000	1.837.718	1.837.718	1.837.718	1.837.718		
2900					C. VENITURI NEFISCALE	10.255.000	8.991.000	17.050.938	4.164.046	12.886.892	10.676.159	1.693.006	4.681.773
3000					C1. VENITURI DIN PROPRIETATE	9.891.000	10.019.000	14.411.072	3.348.031	11.063.041	9.724.175	1.373.958	3.312.939

Capi- tol	Sub- capi- tol	Pa- ra- gra- ful	Ar- ti- col	Ali- ne- at	Denumire indicator	Prevederi bugetare initiale	Prevederi bugetare definitive	Drepturi constatate			Incasari realizate	Stingeri pe alte cai decat incasari	Drepturi constatate de incasat
								Total, din care:	din anii precedenti	din anul curent			
A					B	1	2	3=4+5	4	5	6	7	8=3-6-7
3002	01				VENITURI DIN PROPRIETATE Varsaminte din profitul net al regiilor autonome	9.891.000	10.019.000	14.411.072	3.348.031	11.063.041	9.724.175	1.373.958	3.312.939
	05	01			Venituri din concesiuni si inchirieri	110.000	238.000	238.862		238.862	238.862		
		30			Redevente miniere	9.555.000	9.555.000	13.983.958	3.348.031	10.635.927	9.297.061	1.373.958	3.312.939
	08				Alte venituri din concesiuni si inchirieri de catre institutiile publice	9.555.000	9.555.000	13.741.252	3.348.031	10.393.221	9.054.355	1.373.958	3.312.939
	02				Venituri din dividende	226.000	226.000	188.252		188.252	188.252		
					Venituri din dividende de la alti platiatori	226.000	226.000	188.252		188.252	188.252		
3300	02				C2. VANZARILE BUNURI SI SERVICII	364.000	-1.028.000	2.639.866	816.015	1.823.851	951.984	319.048	1.368.834
3302					VENITURI DIN PRESTARI DE SERVICII SI ALTE ACTIVITATI	268.000	271.000	387.922		387.922	387.922		
13					Contributia de intretinere a persoanelor asistate	268.000	268.000	325.725		325.725	325.725		
26					Venituri din despagubiri		3.000	60.697		60.697	60.697		
28					Venituri din recuperarea cheltuielilor de judecata, imputatii si despagubiri								
3502	50				AMENZI, PENALITATI SI CONFISCARI	50.000	156.000	2.060.010	756.299	1.303.711	394.249	319.048	1.346.713
3602	50				Alte amenzi, penalitati si confiscari	50.000	156.000	2.060.010	756.299	1.303.711	394.249	319.048	1.346.713
3702	50				DIVERSE VENITURI	46.000	162.000	191.934	59.716	132.218	169.813		22.121
					Alte venituri	46.000	162.000	191.934	59.716	132.218	169.813		22.121
					TRANSFERURI VOLUNTARE, ALTELE DECAT SUBVENTIILE								
	03				Varsaminte din sectiunea de functionare pentru finantarea sectiunii de dezvolt-		-1.617.000						

Capi- tol	Sub- capi- tol	Pa- ra- gra- ful	Gru- pa / Titlu	Ar- ti- col	Ali- ne- at	Denumire indicator	Prevederi bugetare initiale	Prevederi bugetare definitive	Drepturi constatate			Incasari realizate	Singeri pe alte cai decat incasari	Drepturi constatate de incasat
									Total, din care:	din anii precedenti	din anul curent			
A						B	1	2	3=4+5	4	5	6	7	8=3-6-7
3702	03					tare a bugetului local(cu semnul minus)		-1.617.000						
4100	02					IV. SUBVENTII	2.360.000	7.266.000	4.807.442		4.807.442	4.807.442		
4200						SUBVENTII DE LA ALTE NIVELE ALE ADMINISTRATIEI PUBLICE	2.360.000	7.266.000	4.807.442		4.807.442	4.807.442		
4202						SUBVENTII DE LA BUGETUL DE STAT	2.360.000	7.266.000	4.807.442		4.807.442	4.807.442		
21						Alte drepturi pentru dizabilitate si adoptie	1.730.000	1.720.000	685.204		685.204	685.204		
28						Subventii primite din Fondul de Interventie		2.779.000	2.779.000		2.779.000	2.779.000		
35						Subventii din bugetul de stat pentru finantarea unitatilor de asistenta medico-sociale		630.000	618.217		618.217	618.217		
73						Subventii pentru realizarea activitatii de colectare,transport,depozitare si neutralizare a deseurilor de origine animala								
82						Sume alocate pentru stimulentele de risc		1.411.000	725.021		725.021	725.021		
								726.000						

Conducatorul institutiei,

Conducatorul compartimentului
financiar - contabil.



**CONTUL DE EXECUTIE AL BUGETULUI LOCAL - VENITURI
SECTIUNEA DE DEZVOLTARE
31 12 2021**

Capi- tol	Sub- capi- tol	Pa- ra- gra- ful	Ar- ti- col	Ali- ne- at	Denumire indicator	Prevederi bugetare initiale	Prevederi bugetare definitive	Drepturi constatate			Incasari realizate	Stingeri pe alte cai decat incasari	Drepturi constatate de incasat
								Total, din care:	din anii precedenti	din anul curent			
A					B	1	2	3=4+5	4	5	6	7	8=3-6-7
0001	02				TOTAL VENITURI-BUGET LOCAL	201.827.000	208.089.000	120.803.515	2.350.678	118.452.837	106.544.462	3.227.365	11.031.688
0002					I. VENITURI CURENTE		1.617.000	273.385		273.385	262.713	10.672	
2900					C. VENITURI NEFISCALE		1.617.000	273.385		273.385	262.713	10.672	
3300					C2. VANZARI DE BUNURI SI SERVICII		1.617.000	273.385		273.385	262.713	10.672	
3602					DIVERSE VENITURI			273.385		273.385	262.713	10.672	
47					Alte venituri pentru finantarea sectiunii de dezvoltare			273.385		273.385	262.713	10.672	
3702					TRANSFERURI VOLUNTARE, ALTELE DECAT SUBVENTIILE		1.617.000						
04					Varsaminte din sectiunea de functionare		1.617.000						
3900	02				II. VENITURI DIN CAPITAL			34.745	1.116	33.629	34.745		
3902					VENITURI DIN VALORIFICAREA UNOR BUNURI			34.745	1.116	33.629	34.745		
01					Venituri din valorificarea unor bunuri ale institutiilor publice			34.745	1.116	33.629	34.745		
4100	02				IV. SUBVENTII	74.685.000	71.759.000	53.008.898	286.233	52.722.665	51.321.173	224.350	1.463.375
4200					SUBVENTII DE LA ALTE NIVELE ALE ADMINISTRATIEI PUBLICE	74.685.000	71.759.000	53.008.898	286.233	52.722.665	51.321.173	224.350	1.463.375
4202					SUBVENTII DE LA BUGETUL DE STAT	74.685.000	71.759.000	53.008.898	286.233	52.722.665	51.321.173	224.350	1.463.375
16					Subventii de la bugetul de stat catre bugetele locale pentru finantarea investitiilor in sanatate		1.037.000	27.882		27.882	27.882		
01					Subventii de la bugetul de stat catre bugetele locale pentru finantarea aparaturii medicale si echipamentelor de comunicatii in urgenta in sanatate								
51					Subventii primite de la bugetul de stat		1.037.000	27.882		27.882	27.882		

Capi- tol	Sub- capi- tol	Pa- ra- gra- ful	Gru- pa / Titlu col at	Ali- ne- at	Denumire indicator	Prevederi bugetare initiale	Prevederi bugetare definitive	Drepturi constatate			Incasari realizate	Stingeri pe alte cai decat incasari	Drepturi constatate de incasat
								Total, din care:	din anii precedenti	din anul curent			
A					B	1	2	3=4+5	4	5	6	7	8=3-6-7
4202	51				pentru finantarea unor programe de interes national	215.000	215.000	195.636		195.636	195.636		
	02				Subventii primite de la bugetul de stat pentru finantarea unor programe de interes national, destinate sectiunii de dezvoltare a bugetului local	215.000	215.000	195.636		195.636	195.636		
65					Finantarea Programului National de Dezvoltare Locala	51.273.000	45.995.000	42.593.424		42.593.424	42.591.691	1.733	
69					Subventii de la bugetul de stat catre bugetele locale necesare sustinerii derularii proiectelor finantate din fonduri externe nerambursabile (FEN) postaderare, aferente perioadei de programare 2014-2020	23.197.000	24.512.000	10.191.956	286.233	9.905.723	8.505.964	222.617	1.463.375
4602					ALTE SUME PRIMITE DE LA UE			814.849		814.849	481.229	270.632	62.988
04					Alte sume primite din fonduri de la Uniunea Europeana pentru programele operationale finantate din cadrul financiar 2014-2020			814.849		814.849	481.229	270.632	62.988
4802					SUME PRIMITE DE LA UE/ALTI DONATORI IN CONTUL PLATILOR EFECTUATE SI PREFINANATARI AFERENTE CADRULUI FINANCIAR 2014-2020	127.142.000	134.713.000	66.671.638	2.063.329	64.608.309	54.444.602	2.721.711	9.505.325
01					Fondul European de Dezvoltare Regionala(FEDR)	125.429.000	133.000.000	66.022.669	2.063.329	63.959.340	53.795.633	2.721.711	9.505.325
	01				Sume primite in contul platilor efectuate in anul curent	123.156.000	130.727.000	63.491.836	2.063.329	61.428.507	51.373.976	2.612.535	9.505.325
	02				Sume primite in contul platilor efectuate in anii anteriori	2.273.000	2.273.000	2.530.833		2.530.833	2.421.657	109.176	

Capi- tol	Sub- capi- tol	Pa- ra- gra- f titlu col at	Ar- ti- col	Ali- ne- at	Denumire indicator	Prevederi bugetare initiale	Prevederi bugetare definitive	Drepturi constatate			Incasari realizate	Stingeri pe alte cai decat incasari	Drepturi constatate de incasat
								Total, din care:	din anii precedenti	din anul curent			
A					B	1	2	3=4+5	4	5	6	7	8=3-6-7
4802	02				Fondul Social European(FSE)	1.713.000	1.713.000	648.969		648.969	648.969		
	01				Sume primite in contul platilor efectuate in anul curent	1.552.000	1.552.000	128.129		128.129	128.129		
	02				Sume primite in contul platilor efectuate in anii anteriori	161.000	161.000	520.840		520.840	520.840		

Conducatorul institutiei,

Conducatorul compartimentului
financiar - contabil.

CONTUL DE EXECUTIE AL BUGETULUI LOCAL - CHELTUIELI
31 12 2021

Capi- tol	Sub- capi- tol	Pa- ra- graf	Pa- ra- gra- ful	Ar- ti- col	Al- ne- at	Denumire indicator	Credite de angajament				Credite bugetare		Angajamente legale	Plati efectuate	Angajamente legale de platit	Cheltuieli efective
							1	2	3	4	5					
											initiale	definitive				
						A	1	2	3	4	5	6	7	8-6-7	9	
						B										
5002						TOTAL CHELTUIELI	192.967.000	285.986.500	466.393.000	537.198.820	420.500.196	489.657.778	311.511.099	178.146.679	254.817.131	
5100	02					Partea I-a SERVICII PUBLICE GENERALE	55.022.000	60.265.000	116.187.000	121.002.000	82.560.253	82.560.253	56.769.502	25.790.751	39.758.938	
5102						AUTORITATI PUBLICE SI ACTIUNI EXTERNE	55.022.000	60.220.000	110.461.000	114.548.000	78.615.691	78.615.691	52.824.940	25.790.751	35.816.913	
	01					Autoritati executive si legislative	55.022.000	60.220.000	110.461.000	114.548.000	78.615.691	78.615.691	52.824.940	25.790.751	35.816.913	
					03	Autoritati executive	55.022.000	60.220.000	110.461.000	114.548.000	78.615.691	78.615.691	52.824.940	25.790.751	35.816.913	
5402						ALTE SERVICII PUBLICE GENERALE		45.000	3.942.000	3.987.000	2.548.563	2.548.563	2.548.563		2.548.563	
	05					Fond de rezerva bugetara la dispozitia autoritatilor locale										
	10					Servicii publice comunitare de evidenta a persoanelor		45.000	2.942.000	2.987.000	2.548.563	2.548.563	2.548.563		2.548.563	
5502						TRANZACTII PRIVIND DATORIA PUBLICA SI IMPRUMUTURI			1.784.000	2.467.000	1.395.999	1.395.999	1.395.999		1.395.999	
6000	02					Partea II-a APARARE, ORDINE PUBLICA SI SIGURANTA NATIONALA	113.000	113.000	1.113.000	1.428.000	1.407.056	1.407.056	1.390.252	16.804	1.460.308	
6002						APARARE	35.000	35.000	535.000	743.000	736.257	736.257	724.558	11.699	747.939	
	02					Aparare nationala	35.000	35.000	535.000	743.000	736.257	736.257	724.558	11.699	747.939	
6102						ORDINE PUBLICA SI SIGURANTA NATIONALA	78.000	78.000	578.000	685.000	670.799	670.799	665.694	5.105	712.369	
	05					Protectie civila si protectia contra incendiilor (protectie civila nonmilitara)	78.000	78.000	578.000	685.000	670.799	670.799	665.694	5.105	712.369	
6500	02					Partea III-a CHELTUIELI SOCIAL-CULTURALE	15.037.000	22.035.500	131.444.000	144.979.820	111.328.671	111.328.669	109.758.092	1.570.577	108.540.260	
6502						INVATAMANT	1.428.000	1.431.500	14.597.000	14.267.500	9.547.205	9.547.203	9.428.090	119.113	9.367.388	
	03					Invatamant prescolar si primar			6.770.000	6.316.000	4.210.317	4.210.317	4.210.317		4.212.210	
					02	Invatamant primar			6.770.000	6.316.000	4.210.317	4.210.317	4.210.317		4.212.210	
	07					Invatamant nedefinit prin nivel	1.428.000	1.431.500	7.827.000	7.951.500	5.336.888	5.336.886	5.217.773	119.113	5.155.178	
					04	Invatamant special	1.428.000	1.431.500	7.827.000	7.951.500	5.336.888	5.336.886	5.217.773	119.113	5.155.178	

Capi- tol	Sub- capi- tol	Pa- ra- graf	Gru- pa / Titlu	Ar- ti- col	Ali- ne- at	Denumire indicator	Credite de angajament		Credite bugetare		Angajamente legale	Plati efectuate	Angajamente legale de platit	Cheltuieli efective	
							initiale	definitive	initiale	definitive					
A						B	1	2	3	4	5	6	7	8-6-7	9
7402	02					deseurilor	4.679.000		4.679.000	4.679.000	3.733.413	3.733.413		190.139	
	50					Alte servicii in domeniul protectiei mediului			400.000	1.881.000					
8000	02					Partea V-a ACTIUNI ECONOMICE	122.795.000	203.573.000	207.744.000	258.403.000	216.879.610	286.037.194	150.768.547	100.276.293	
8402						TRANSPORTURI	122.795.000	203.573.000	207.744.000	258.403.000	216.879.610	286.037.194	150.768.547	100.276.293	
	03					Transport rutier	121.993.000	202.771.000	198.977.000	241.736.000	210.842.128	279.999.712	150.768.547	94.076.182	
	01					Drumuri si poduri	117.493.000	198.271.000	193.127.000	231.059.000	205.526.356	274.683.940	150.768.547	88.760.410	
	02					Transport in comun	4.500.000	4.500.000	5.850.000	10.677.000	5.315.772	5.315.772		5.315.772	
	06					Transport aerian	802.000	802.000	8.767.000	16.667.000	6.037.482	6.037.482		6.200.111	
	02					Aviatiia civila	802.000	802.000	8.767.000	16.667.000	6.037.482	6.037.482		6.200.111	

DETALIEREA CHELTUIELILOR
- buget local -
31 12 2021

Capi- tol	Sub- capi- tol	Pa- ra- graf	Gru- pa / Titlu	Ar- ticol	Ali- ne- at	Denumire indicator	Credite de angajament			Credite bugetare		Angajamente legale de platit	Plati efectuate	Angajamente legale	9
							1	2	3	4	5				
A						B	1	2	3	4	5	6	7	8=6-7	9
5002						TOTAL CHELTUIELI	192.967.000	285.986.500	466.393.000	537.198.820	420.500.196	489.657.778	311.511.099	178.146.679	254.817.131
	01					CHELTUIELI CURENTE	87.956.000	104.703.000	364.826.000	414.346.320	328.224.396	330.752.268	263.476.994	67.275.274	208.506.609
	10					TITLUL I CHELTUIELI DE PERSONAL			70.264.000	69.864.000	63.054.483	63.054.483	63.054.483		63.542.213
	10	01				Cheltuieli salariale in bani			68.739.000	68.339.000	61.692.345	61.692.345	61.692.345		61.231.260
	10	01	01			Salarii de baza			56.773.000	55.933.000	51.814.794	51.814.794	51.814.794		51.758.653
	10	01	05			Sporuri pentru conditii de munca			509.000	509.000	415.897	415.897	415.897		414.342
	10	01	06			Alte sporuri			3.533.000	3.533.000	2.915.873	2.915.873	2.915.873		2.890.003
	10	01	12			Indemnizatii platite unor persoane din afara unitatii			1.651.000	1.651.000	1.565.107	1.565.107	1.565.107		1.568.099
	10	01	13			Drepturi de delegare			285.000	285.000	63.633	63.633	63.633		63.633
	10	01	17			Indemnizatii de hrana			4.488.000	4.288.000	3.233.097	3.233.097	3.233.097		3.239.924
	10	01	29			Stimulentul de risc				676.000	675.021	675.021	675.021		675.021
	10	01	30			Alte drepturi salariale in bani			1.500.000	1.464.000	1.008.923	1.008.923	1.008.923		621.585
	10	02				Cheptuieli salariale in natura			2.000	2.000	1.421	1.421	1.421		948.198
	10	02	06			Vouchere de vacanta			2.000	2.000	1.421	1.421	1.421		948.198
	10	03				Contributii			1.523.000	1.523.000	1.360.717	1.360.717	1.360.717		1.362.755
	10	03	07			Contributia asiguratorie pentru munca			1.523.000	1.523.000	1.360.717	1.360.717	1.360.717		1.362.755
	20					TITLUL II BUNURI SI SERVICII			60.985.000	75.810.000	55.094.092	55.094.092	45.706.397		45.047.426
	20	01				Bunuri si servicii			21.115.400	28.858.220	21.216.358	21.216.358	17.154.882		16.426.275
	20	01	01			Furnituri de birou			685.000	639.000	559.642	559.642	559.642		563.551
	20	01	02			Materiale pentru curatenie			340.000	337.000	306.872	306.872	306.872		303.834
	20	01	03			Incalzit, iluminat si forta motrica			2.903.000	3.485.500	2.768.111	2.768.111	2.761.479		2.625.243
	20	01	04			Apa, canal si salubritate			746.000	857.500	684.804	684.804	684.804		670.682
	20	01	05			Carburanti si lubrifianti			649.000	659.000	636.767	636.767	612.467		641.567
	20	01	06			Piese de schimb			332.000	364.000	323.016	323.016	323.016		329.896
	20	01	07			Transport			1.492.000	982.000	80.253	80.253	80.253		80.253

Capi- tol	Sub- capi- tol	Pa- ra- graf	Gru- pa / Titlu	Ar- ticol	Denumire indicator	Credite de angajament		Credite bugetare		Angajamente legale	Angajamente legale de platit	Plati efectuate	Cheltuieli efective	
						1	2	3	4					
			A		B	1	2	3	4	5	6	7	8-6-7	9
	20	01	08		Posta, telecomunicatii, radio, tv, internet	409.400		409.400	468.400	410.919	410.919	410.919	412.869	
	20	01	09		Materiale si prestari de servicii cu caracter functional	926.000		926.000	907.000	793.784	793.784	793.784	810.112	
	20	01	30		Alte bunuri si servicii pentru intretinere si functionare	12.633.000		12.633.000	20.158.820	14.652.190	14.652.190	10.621.646	9.988.268	
	20	02			Reparatii curente	22.658.000		22.658.000	27.855.180	19.942.275	19.942.275	16.339.191	17.261.045	
	20	03			Hrana	3.255.000		3.255.000	3.399.000	2.823.420	2.823.420	2.823.420	2.797.079	
	20	03	01		Hrana pentru oameni	3.255.000		3.255.000	3.399.000	2.823.420	2.823.420	2.823.420	2.797.079	
	20	04			Medicamente si materiale sanitare	1.340.000		1.340.000	1.372.000	911.178	911.178	792.065	712.475	
	20	04	01		Medicamente	287.000		287.000	337.000	281.603	281.603	281.603	281.058	
	20	04	02		Materiale sanitare	806.000		806.000	867.000	487.352	487.352	368.239	333.830	
	20	04	04		Dezinfectanti	247.000		247.000	168.000	142.223	142.223	142.223	97.587	
	20	05			Bunuri de natura obiectelor de inventar	910.600		910.600	1.184.600	956.255	956.255	803.697	610.770	
	20	05	01		Uniforme si echipament	179.000		179.000	179.000	163.349	163.349	163.349	147.875	
	20	05	03		Lenjerie si accesorii de pat	93.000		93.000	93.000	88.015	88.015	88.015	85.626	
	20	05	30		Alte obiecte de inventar	638.600		638.600	912.600	704.891	704.891	552.333	377.269	
	20	06			Deplasari, detasari, transferari	367.000		367.000	219.000	41.241	41.241	41.241	41.241	
	20	06	01		Deplasari interne, detasari, transferari	257.000		257.000	129.000	38.375	38.375	38.375	38.375	
	20	06	02		Deplasari in strainatate	110.000		110.000	90.000	2.866	2.866	2.866	2.866	
	20	11			Carti, publicatii si materiale documentare	170.000		170.000	170.000	155.488	155.488	155.488	9.064	
	20	13			Pregatire profesionala	450.000		450.000	394.000	151.732	151.732	151.732	160.717	
	20	14			Protectia muncii	96.000		96.000	96.000	62.914	62.914	62.914	59.926	
	20	24			Comisioane si alte costuri aferente imprumuturilor	40.000		40.000	40.000	36.603	36.603	36.603	37.269	

Capi- tol	Sub- capi- tol	Pa- ra- gra- ful	Ar- ti- col	Ali- ne- at	Denumire indicator	Credite de angajament		Credite bugetare		Angajamente bugetare	Angajamente legale	Plati efectuate	Angajamente legale de platit	Cheltuieli efective
						initiale	definitive	initiale	definitive					
A					B	1	2	3	4	5	6	7	8=6-7	9
20	24	02			Comisioane si alte costuri aferente imprumuturilor interne			40.000	40.000	36.603	36.603	36.603		37.269
20	25				Cheltuieli judiciare si extrajudiciare derivate din actiuni in reprezentarea intereselor statului, potrivit dispozitiilor legale			20.000	20.000	13.205	13.205	13.205		13.205
20	30				Alte cheltuieli			10.563.000	12.202.000	8.783.423	8.783.423	7.331.959	1.451.464	6.918.360
20	30	01			Reclama si publicitate			112.000	117.000	64.410	64.410	64.410		65.169
20	30	02			Protocol si reprezentare			122.000	122.000	15.374	15.374	15.374		22.195
20	30	03			Prime de asigurare non-viata			12.000	12.000	11.182	11.182	11.182		11.182
20	30	04			Chirii			25.000	25.000	23.954	23.954	23.954		23.954
20	30	30			Alte cheltuieli cu bunuri si servicii			10.292.000	11.926.000	8.668.503	8.668.503	7.217.039	1.451.464	6.795.860
30					TITLUL III DOBANZI			1.744.000	2.427.000	1.359.396	1.359.396	1.359.396		1.579.454
30	01				Dobanzi aferente datoriei publice interne			1.744.000	2.427.000	1.359.396	1.359.396	1.359.396		1.579.454
30	01	01			Dobanzi aferente datoriei publice interne directe			1.744.000	2.427.000	1.359.396	1.359.396	1.359.396		1.579.454
50					TITLUL V FONDURI DE REZERVA			1.000.000	1.000.000					
50	04				Fond de rezerva bugetara la dispozitia autoritatilor locale			1.000.000	1.000.000					
51					TITLUL VI TRANSFERURI INTRE UNITATI ALE ADMINISTRATIEI PUBLICE									
51	01				Transferuri curente	12.123.000	18.284.000	41.978.000	61.827.320	37.352.197	37.352.195	37.352.195		37.388.813
51	01	01			Transferuri catre institutii publice			29.855.000	45.803.320	31.989.823	31.989.823	31.989.823		32.026.441
51	01	05			Finantarea aeroporturilor de interes local			15.951.000	16.780.000	15.036.722	15.036.722	15.036.722		15.036.722
51	01	15			Transferuri din bugetele locale pentru			7.965.000	15.865.000	5.889.350	5.889.350	5.889.350		5.889.350

Capi- tol	Sub- pa- ra- graf	Gru- pa / Titlu	Ar- ti- col	Al- ne- at	Denumire indicator	Credite de angajament		Credite bugetare		Angajamente bugetare	Angajamente legale	Plati efectuate	Angajamente legale de platit	Cheltuieli efective
						initiale	definitive	initiale	definitive					
A						1	2	3	4	5	6	7	8=6-7	9
B														
		56			la Fondul IID TITLUL VIII PROIECTE CU FINANTARE DIN FONDURI EXTERNE NERAMBURSABILE (FEN) POSTADERARE			4.679.000	4.679.000	3.733.413	3.733.413	3.733.413		190.139
		56	01		Programe din Fondul European de Dezvoltare Regionala (FEDR)									47.964
		56	01	01	Finantarea nationala									45.779
		56	01	02	Finantarea externa nerambursabila									4.291
		56	01	03	Cheltuieli neeligibile									24.315
		56	02		Programe din Fondul Social European (FSE)									17.173
		56	02	01	Finantarea nationala									2.185
		56	02	02	Finantarea externa nerambursabila			8.133.000	7.679.000	5.283.138	5.283.138	5.283.138		328
		57			TITLUL VIII ASISTENTA SOCIALA									1.857
		57	02		Ajutoare sociale									
		57	02	01	Ajutoare sociale in numerar			8.133.000	7.679.000	5.283.138	5.283.138	5.283.138		5.281.836
		57	02	02	Ajutoare sociale in natura			1.277.000	1.277.000	959.764	959.764	959.764		5.281.836
		58			TITLUL X PROIECTE CU FINANTARE DIN FONDURI EXTERNE NERAMBURSABILE CADRULUI FINANCIAR 2014-2020			6.856.000	6.402.000	4.323.374	4.323.374	4.323.374		959.764
		58	01		Programe din Fondul European de Dezvoltare Regionala (FEDR)									4.322.072
		58	01	01	Finantarea nationala			157.311.000	166.969.000	139.976.296	142.504.170	84.616.591	57.887.579	33.057.003
		58	01	02	Finantarea externa nerambursabila									
		58	01	03	Cheltuieli neeligibile			84.967.000	164.943.000	138.594.968	141.122.842	83.631.474	57.491.368	32.075.831
		58	02		Programe din Fondul Social European (FSE)			13.269.000	27.251.000	22.002.261	22.384.542	12.855.063	9.529.479	5.019.446
		58	02	01	Finantarea nationala			58.814.000	133.000.000	115.659.763	117.803.356	70.093.746	47.711.610	27.053.611
		58	02	02	Finantarea externa nerambursabila			2.298.000	4.692.000	932.944	932.944	682.665	250.279	2.774
		58	02	03	Cheltuieli neeligibile			650.000	2.026.000	1.381.328	1.381.328	985.117	396.211	981.172
		58	02	01	Finantarea nationala			28.000	313.000	211.794	211.794	152.362	59.432	151.876

Capi- tol	Sub- capi- tol	Pa- ra- gra- f	Ar- ti- col	Ali- ne- at	Denumire indicator	Credite de angajament		Credite bugetare		Angajamente bugetare	Angajamente legale	Plati efectuate	Angajamente legale de platit	Cheltuieli efective
						initiale	definitive	initiale	definitive					
A					B									
						1	2	3	4	5	6	7	8=6-7	9
	58	02	02		Finantarea externa nerambursabila	622.000	622.000	1.713.000	1.713.000	1.169.534	1.169.534	832.755	336.779	829.296
	59				TITLUL XI ALTE CHELTUIELI			13.012.000	18.330.000	17.341.085	17.341.085	17.341.085		17.341.465
	59	01			Burse			536.000	548.000	546.250	546.250	546.250		546.250
	59	12			Sustinerea cultelor			1.200.000	1.200.000	1.045.000	1.045.000	1.045.000		1.045.000
	59	15			Contributii la salarizarea personalului neclerical			10.468.000	10.487.000	9.965.648	9.965.648	9.965.648		9.965.648
	59	17			Despagubiri civile			100.000	5.427.000	5.319.538	5.319.538	5.319.538		5.319.538
	59	40			Sume aferente persoanelor cu handicap neincadrate			708.000	668.000	464.649	464.649	464.649		465.029
	70				CHELTUIELI DE CAPITAL	105.011.000	181.283.500	92.171.000	112.526.500	84.924.516	151.554.226	40.682.821	110.871.405	46.269.720
	71				TITLUL XIII ACTIVE NEFINANCIARE	105.011.000	181.283.500	92.171.000	112.526.500	84.924.516	151.554.226	40.682.821	110.871.405	46.269.720
	71	01			Active fixe	104.508.000	180.780.500	91.668.000	112.023.500	84.431.041	151.060.751	40.189.346	110.871.405	45.738.522
	71	01	01		Constructii	96.705.000	171.902.000	86.353.000	105.623.000	80.945.224	147.574.934	37.486.103	110.088.831	44.169.328
	71	01	02		Masini, echipamente si mijloace de transport	5.307.000	5.888.000	2.116.000	2.697.000	2.100.665	2.100.665	1.481.865	618.800	1.009.965
	71	01	03		Mobilier, aparatura biroutica si alte active corporale	633.000	1.067.300	633.000	1.067.300	524.491	524.491	524.491		375.966
	71	01	30		Alte active fixe (inclusiv reparatii capitale)	1.863.000	1.923.200	2.566.000	2.636.200	860.661	860.661	696.887	163.774	183.263
	71	03			Reparatii capitale aferente activelor fixe	503.000	503.000	503.000	503.000	493.475	493.475	493.475		531.198
	79				OPERATIUNI FINANCIARE			9.396.000	10.746.000	9.109.304	9.109.304	9.109.304		40.802
	81				TITLUL XVII RAMBURSARI DE CREDITE			9.396.000	10.746.000	9.109.304	9.109.304	9.109.304		40.802
	81	02			Rambursari de credite interne			9.396.000	10.746.000	9.109.304	9.109.304	9.109.304		40.802
	81	02	02		Diferente de curs aferente datoriei publice interne			199.000	212.000	40.802	40.802	40.802		40.802

Capi- tol	Sub- capi- tol	Pa- ra- graf	Ar- ti- col	Ab- ne- at	Denumire indicator	Credite de angajament		Credite bugetare		Angajamente legale	Plati efectuate	Angajamente legale de platit	Cheltuieli efective	
						initiale	definitive	initiale	definitive					
A					B	1	2	3	4	5	6	7	8=6-7	9
	81	02	05		Rambursari de credite aferente datoriei publice interne locale			9.197.000	10.534.000	9.068.502	9.068.502			
	84				PLATI EFECTUATE IN ANII PRECEDENTI SI RECUPERATE IN ANUL CURENT			-420.000	-420.000	-1.758.020	-1.758.020			
	85				Titlul XIX PLATI EFECTUATE IN ANII PRECEDENTI SI RECUPERATE IN ANUL CURENT			-420.000	-420.000	-1.758.020	-1.758.020			
	85	01			Plati efectuate in anii precedenti si recuperate in anul curent			-420.000	-420.000	-1.758.020	-1.758.020			
	85	01	01		Plati efectuate in anii precedenti si recuperate in anul curent (SF)			-420.000	-420.000	-1.758.020	-1.758.020			
	85	01	02		Plati efectuate in anii precedenti si recuperate in anul curent (SD)			-420.000	-420.000	-916.052	-916.052			
5100	02				Partea I-a SERVICII PUBLICE GENERALE	55.022.000	60.265.000	116.187.000	121.002.000	82.560.253	82.560.253		25.790.751	39.758.938
5102					AUTORITATI PUBLICE SI ACTIUNI EXTERNE	55.022.000	60.220.000	110.461.000	114.548.000	78.615.691	78.615.691		25.790.751	35.816.913
	01				CHELTUIELI CURENTE	30.969.000	33.538.000	63.531.000	63.638.000	39.525.067	39.525.067		7.682.926	31.740.674
	10				TITLUL I CHELTUIELI DE PERSONAL			21.876.000	21.540.000	20.144.510	20.144.510			20.075.015
	10	01			Cheltuieli salariale in bani			21.426.000	21.090.000	19.705.608	19.705.608			19.634.508
	10	01	01		Salarii de baza			18.514.000	18.414.000	17.472.620	17.472.620			17.397.326
	10	01	06		Alte sporuri			2.000	2.000	1.329	1.329			1.329
	10	01	12		Indemnizatii platite unor persoane din afara unitatii			1.382.000	1.382.000	1.320.281	1.320.281			1.320.281
	10	01	13		Drepturi de delegare			235.000	235.000	62.693	62.693			62.693
	10	01	17		Indemnizatii de hrana			1.178.000	978.000	813.229	813.229			813.743
	10	01	30		Alte drepturi salariale in bani			115.000	79.000	35.456	35.456			39.136
	10	03			Contributii			450.000	450.000	438.902	438.902			440.507

Capi- tol	Sub- capi- tol	Pa- ra- gra- ful	Gr- pa / Titlu	Ar- ti- col	Al- ne- at	Denumire indicator	Credite de angajament		Credite bugetare		Angajamente legale	Plati efectuate	Angajamente legale de platit	Cheltuieli efective		
							initiale	definitive	initiale	definitive						
A						B	1	2	3	4	5	6	7	8=6+7	9	
						derivate din actiuni in reprezentarea intereselor statului, potrivit dispozitiilor legale			20.000	20.000	13.205	13.205		13.205		
	20	30				Alte cheltuieli			2.504.000	2.714.000	2.551.056	2.551.056		2.551.056	2.452.995	
	20	30	01			Reclama si publicitate			105.000	105.000	56.016	56.016		56.016	56.775	
	20	30	02			Protocol si reprezentare			122.000	122.000	15.374	15.374		15.374	22.195	
	20	30	30			Alte cheltuieli cu bunuri si servicii			2.277.000	2.487.000	2.479.666	2.479.666		2.479.666	2.374.025	
	30					TITLUL III DOBANZI									223.261	
	30	01				Dobanzi aferente datonei publice interne									223.261	
	30	01	01			Dobanzi aferente datonei publice interne directe									223.261	
	56					TITLUL VIII PROIECTE CU FINANTARE DIN FONDURI EXTERNE NERAMBURSABILE (FEN)										
	56	01				POSTADERARE									17.173	
	56	01				Programe din Fondul European de Dezvoltare Regionala (FEDR)									17.173	
	56	01	03			Cheltuieli negligibile									17.173	
	58					TITLUL X PROIECTE CU FINANTARE DIN FONDURI EXTERNE NERAMBURSABILE										
	58	01				CADRULUI FINANCIAR 2014-2020										
	58	01				Programe din Fondul European de Dezvoltare Regionala (FEDR)	30.969.000	33.538.000			32.976.000	12.439.628		5.184.706	7.254.922	4.584.681
	58	01	01			Finantarea nationala	30.504.000	33.073.000			32.508.000	12.043.417		5.184.706	6.858.711	4.579.781
	58	01	02			Finantarea externa nerambursabila	6.719.000	6.719.000			6.997.000	2.860.132		922.333	1.937.799	901.029
	58	01	03			Cheltuieli negligibile	21.705.000	21.705.000			22.641.000	8.455.030		3.761.275	4.693.755	3.675.978
	58	01	01			Programe din Fondul Social European (FSE)	2.080.000	4.649.000			2.870.000	728.255		501.098	227.157	2.774
	58	01	02				465.000	465.000			468.000	396.211		396.211	396.211	4.900

Capi- tol	Sub- capi- tol	Pa- ra- graf	Gru- pa / Titlu col	Ar- ti- col	Al- ne- at	Denumire indicator	Credite de angajament		Credite bugetare		Angajamente legale	Plati efectuate	Angajamente legale de platit	Cheltuieli efective	
							initiale	definitive	initiale	definitive					
A						B	1	2	3	4	5	6	7	8=6-7	9
						PRECEDENTI SI RECUPERATE IN ANUL CURENT									
	85	01				Plati efectuate in anii precedenti si recuperate in anul curent					-865.764	-865.764			
	85	01	01			Plati efectuate in anii precedenti si recuperate in anul curent (SF)					-865.764	-865.764			
	85	01	02			Plati efectuate in anii precedenti si recuperate in anul curent (SD)					-77.505	-77.505			
5402						ALTE SERVICII PUBLICE GENERALE	45.000		3.942.000	3.987.000	2.548.563	2.548.563			2.548.563
	01					CHELTUIELI CURENTE	45.000		3.942.000	3.987.000	2.548.563	2.548.563			2.548.563
	50	04				TITLUL V FONDURI DE REZERVA			1.000.000	1.000.000					
						Fond de rezerva bugetara la dispozitia autoritatilor locale			1.000.000	1.000.000					
	51					TITLUL VI TRANSFERURI INTRE UNITATI ALE ADMINISTRATIEI PUBLICE									
	51	01				Transferuri curente	45.000		2.942.000	2.987.000	2.548.563	2.548.563			2.548.563
	51	01	01			Transferuri catre institutiile publice			2.942.000	2.942.000	2.506.592	2.506.592			2.506.592
	51	02				Transferuri de capital	45.000		2.942.000	2.942.000	2.506.592	2.506.592			2.506.592
	51	02	29			Alte transferuri de capital catre instituti publice				45.000	41.971	41.971			41.971
5502						TRANZACTII PRIVIND DATORIA PUBLICA SI IMPRUMUTURI									
	01					CHELTUIELI CURENTE			1.784.000	2.467.000	1.395.999	1.395.999			1.393.462
	20					TITLUL II BUNURI SI SERVICII			1.784.000	2.467.000	1.395.999	1.395.999			1.393.462
	20	24				Comisioane si alte costuri aferente imprumuturilor			40.000	40.000	36.603	36.603			37.269
									40.000	40.000	36.603	36.603			37.269

Capi- tol	Sub- capi- tol	Pa- ra- graf	Ar- ti- col	Ali- ne- at	Denumire indicator	Credite de angajament		Credite bugetare		Angajamente bugetare	Angajamente legale	Plati efectuate	Angajamente legale de platit	Cheltuieli efective
						initiale	definitive	initiale	definitive					
A					B	1	2	3	4	5	6	7	8-6-7	9
	20	24	02		Comisioane si alte costuri aferente imprumuturilor interne			40.000	40.000	36.603	36.603	36.603		37.269
	30				TITLUL III DOBANZI			1.744.000	2.427.000	1.359.396	1.359.396	1.359.396		1.356.193
	30	01			Dobanzi aferente datoriei publice interne			1.744.000	2.427.000	1.359.396	1.359.396	1.359.396		1.356.193
	30	01	01		Dobanzi aferente datoriei publice interne directe			1.744.000	2.427.000	1.359.396	1.359.396	1.359.396		1.356.193
6000	02				Partea II-a APARARE, ORDINE PUBLICA SI SIGURANTA NATIONALA	113.000	113.000	1.113.000	1.428.000	1.407.056	1.407.056	1.390.252	16.804	1.460.308
6002					APARARE	35.000	35.000	535.000	743.000	736.257	736.257	724.558	11.699	747.939
	01				CHELTUIELI CURENTE			500.000	708.000	701.271	701.271	689.572	11.699	686.545
	20				TITLUL II BUNURI SI SERVICII			500.000	708.000	701.271	701.271	689.572	11.699	686.545
	20	01			Bunuri si servicii			458.000	493.000	487.202	487.202	475.503	11.699	476.855
	20	01	01		Furnituri de birou			28.000	28.000	26.962	26.962	26.962		27.462
	20	01	02		Materiala pentru curatenie			5.000	7.000	6.987	6.987	6.987		6.987
	20	01	03		Incalzit, iluminat si forta motrica			65.000	92.500	92.120	92.120	85.488	6.632	85.488
	20	01	04		Apa, canal si salubritate			9.000	9.500	7.227	7.227	7.227		6.963
	20	01	05		Carburanti si lubrifianti			19.000	19.000	18.940	18.940	18.940		19.940
	20	01	06		Piese de schimb			22.000	22.000	21.875	21.875	21.875		21.875
	20	01	08		Posta, telecomunicatii, radio, tv, internet			16.000	19.000	17.807	17.807	17.807		17.807
	20	01	30		Alte bunuri si servicii pentru intretinere si functionare			294.000	296.000	295.284	295.284	290.217	5.067	290.333
	20	02			Reparatii curente			38.000	210.000	209.690	209.690	209.690		209.690
	20	05			Bunuri de natura obiectelor de inventar			4.000	5.000	4.379	4.379	4.379		4.379
	20	05	30		Alte obiecte de inventar			4.000	5.000	4.379	4.379	4.379		4.379
	70				CHELTUIELI DE CAPITAL	35.000	35.000	35.000	35.000	34.986	34.986	34.986		61.394

Capi- tol	Sub- capi- tol	Pa- ra- graf	Gru- pa / Titlu	Ar- ti- col	Al- ne- at	Denumire indicator	Credite de angajament		Credite bugetare		Angajamente bugetare	Angajamente legale	Plati efectuate	Angajamente legale de platit	Cheltuieli efective
							initiale	definitive	initiale	definitive					
A						B	1	2	3	4	5	6	7	8-6-7	9
	71					TITLUL XIII ACTIVE NEFINANCIARE	35.000	35.000	35.000	35.000	34.986	34.986	34.986	8-6-7	61.394
	71	01				Active fixe	35.000	35.000	35.000	35.000	34.986	34.986	34.986		61.394
	71	01	02			Masini, echipamente si mijloace de transport	20.000	20.000	20.000	20.000	19.992	19.992	19.992		52.783
	71	01	03			Mobilier, aparatura biroutica si alte active corporale	10.000	10.000	10.000	10.000	9.996	9.996	9.996		4.029
	71	01	30			Alte active fixe (inclusiv reparatii capitale)	5.000	5.000	5.000	5.000	4.998	4.998	4.998		4.582
6102	01					ORDINE PUBLICA SI SIGURANTA NATIONALA	78.000	78.000	78.000	685.000	670.799	670.799	665.694	5.105	712.369
	20					CHELTUIELI CURENTE				607.000	592.799	592.799	587.694	5.105	602.936
	20	01				TITLUL II BUNURI SI SERVICII				607.000	592.799	592.799	587.694	5.105	602.936
	20	01	01			Bunuri si servicii	465.400	465.400	465.400	552.400	538.240	538.240	533.135	5.105	557.975
	20	01	01			Furnituri de birou	33.000	33.000	33.000	33.000	32.981	32.981	32.981		32.981
	20	01	02			Materiale pentru curatenie	9.000	9.000	9.000	9.000	7.984	7.984	7.984		7.984
	20	01	03			Incalziri, iluminat si forta motrica	63.000	63.000	63.000	63.000	60.499	60.499	60.499		60.361
	20	01	04			Apa, canal si salubritate	11.000	11.000	11.000	11.000	6.528	6.528	6.528		6.521
	20	01	05			Carburanti si lubrifianti	130.000	130.000	130.000	130.000	129.887	129.887	129.887		130.276
	20	01	06			Piese de schimb	45.000	45.000	45.000	77.000	76.987	76.987	76.987		76.987
	20	01	08			Posta, telecomunicatii, radio, tv, internet	50.400	50.400	50.400	50.400	45.374	45.374	45.374		45.374
	20	01	30			Alte bunuri si servicii pentru intretinere si functionare	124.000	124.000	124.000	179.000	178.000	178.000	172.895	5.105	197.491
	20	02				Reparatii curente	25.000	25.000	25.000	45.000	44.961	44.961	44.961		44.961
	20	05				Bunuri de natura obiectelor de inventar	9.600	9.600	9.600	9.600	9.598	9.598	9.598		9.598
	20	05	30			Alte obiecte de inventar	9.600	9.600	9.600	9.600	9.598	9.598	9.598		9.598
	70					CHELTUIELI DE CAPITAL	78.000	78.000	78.000	78.000	78.000	78.000	78.000		109.433

Capi- tol	Sub- capi- tol	Pa- ra- gra- f	Gru- pa / Titlu	Ar- ti- col	Alf- ne- at	Denumire indicator	Credite de angajament		Credite bugetare		Angajamente legale	Plati efectuate	Angajamente legale de platit	Cheltuieli efective	
							1	2	3	4					5
A						B	1	2	3	4	5	6	7	8=6-7	9
						ADMINISTRATIEI PUBLICE	102.000	102.000	1.549.000	1.587.000	1.388.779	1.388.777	1.388.777	1.388.777	1.388.777
	51	01				Transferuri curente			1.447.000	1.485.000	1.286.779	1.286.779	1.286.779	1.286.779	1.286.779
	51	01	60			Transferuri din bugetul judetului pentru clase de invatamant special organizate in cadrul unitatilor de invatamant in masa			1.447.000	1.485.000	1.286.779	1.286.779	1.286.779	1.286.779	1.286.779
	51	02				Transferuri de capital	102.000	102.000	102.000	102.000	102.000	101.998	101.998	101.998	101.998
	51	02	29			Alte transferuri de capital catre instituti publice	102.000	102.000	102.000	102.000	102.000	101.998	101.998	101.998	101.998
	55	01				TITLUL VII ALTE TRANSFERURI			92.000	133.000	128.342	128.342	128.342	128.342	128.342
	55	01				A. Transferuri interne			92.000	133.000	128.342	128.342	128.342	128.342	128.342
	55	01	63			Finantarea invatamantului particular sau confesional acreditat			92.000	133.000	128.342	128.342	128.342	128.342	128.342
	57	02				TITLUL VIII ASISTENTA SOCIALA			7.529.000	7.075.000	4.868.144	4.868.144	4.868.144	4.868.144	4.868.144
	57	02				Ajutoare sociale			7.529.000	7.075.000	4.868.144	4.868.144	4.868.144	4.868.144	4.868.144
	57	02	01			Ajutoare sociale in numerar			873.000	873.000	655.934	655.934	655.934	655.934	655.934
	57	02	02			Ajutoare sociale in natura			6.656.000	6.202.000	4.212.210	4.212.210	4.212.210	4.212.210	4.212.210
	58					TITLUL X PROIECTE CU FINANTARE DIN FONDURILE EXTERNE NERAMBURSABILE									
	58	02				CADRULUI FINANCIAR 2014-2020	185.000	185.000	185.000	185.000	164.802	164.802	164.802	164.802	164.802
	58	02	01			Programe din Fondul Social European (FSE)	185.000	185.000	185.000	185.000	164.802	164.802	164.802	164.802	164.802
	58	02	01			Finantarea nationala	28.000	28.000	28.000	28.000	24.722	24.722	24.722	24.722	24.722
	58	02	02			Finantarea externa nerambursabila	157.000	157.000	157.000	157.000	140.080	140.080	140.080	140.080	140.080
	59	01				TITLUL XI ALTE CHELTUIELI			536.000	548.000	546.250	546.250	546.250	546.250	546.250
	59	01				Burse			536.000	548.000	546.250	546.250	546.250	546.250	546.250
	70					CHELTUIELI DE CAPITAL	1.141.000	1.144.500	1.141.000	1.144.500	14.490	14.490	14.490	14.490	14.490

Capi- tol	Sub- capi- tol	Pa- ra- graf	Gru- pa / Titlu col	Ar- ti- col	Ali- ne- at	Denumire indicator	Credite de angajament			Credite bugetare		Angajamente legale bugetare	Angajamente legale	Plati efectuate	Angajamente legale de plati	Cheltuieli efective
							initiale	definitive	2	3	4					
			A			B	1	2	3	4	5	6	7	8-6-7	9	
			71			TITLUL XIII ACTIVE NEFINANCIARE	1.141.000	1.144.500	1.141.000	1.144.500	14.490	14.490	14.490	14.490	117.694	
			71	01		Active fixe	1.141.000	1.144.500	1.141.000	1.144.500	14.490	14.490	14.490	14.490	117.694	
			71	01	02	Masini, echipamente si mijloace de transport									62.204	
			71	01	03	Mobilier, aparatura birou si alte active corporale		3.500		3.500	3.420	3.420	3.420	3.420	40.619	
			71	01	30	Alte active fixe (inclusiv reparatii capitale)	1.141.000	1.141.000	1.141.000	1.141.000	11.070	11.070	11.070	11.070	14.871	
			84			PLATI EFECTUATE IN ANII PRECEDENTI SI RECUPERATE IN ANUL CURENT										
			85			Titlul XIX PLATI EFECTUATE IN ANII PRECEDENTI SI RECUPERATE										
			85	01		Plati efectuate in anii precedenti si recuperate in anul curent										
			85	01	01	Plati efectuate in anii precedenti si recuperate in anul curent (SF)	3.492.000	9.489.000	4.463.000	15.351.320	8.977.990	8.977.990	8.977.990	8.977.990	9.024.127	
6602			01			SANATATE	3.492.000	9.489.000	4.463.000	15.351.320	9.024.127	9.024.127	9.024.127	9.024.127	9.024.127	
			51			TITLUL VI TRANSFERURI INTRE UNITATI ALE ADMINISTRATIEI PUBLICE	3.492.000	9.489.000	4.463.000	15.351.320	9.024.127	9.024.127	9.024.127	9.024.127	9.024.127	
			51	01		Transferuri curente			971.000	8.112.320	7.503.551	7.503.551	7.503.551	7.503.551	7.503.551	
			51	01	46	Transferuri din bugetele locale pentru finantarea cheltuielilor curente din domeniul sanatatii			971.000	8.112.320	7.503.551	7.503.551	7.503.551	7.503.551	7.503.551	
			51	02		Transferuri de capital	3.492.000	9.489.000	3.492.000	7.239.000	1.520.576	1.520.576	1.520.576	1.520.576	1.520.576	

Capi- tol	Sub- capi- tol	Pa- ra- graf	Gru- pa / Titlu	Ar- ticol	Ali- ne- at	Denumire indicator	Credite de angajament		Credite bugetare		Angajamente legale bugetare	Angajamente legale	Plati efectuate	Angajamente legale de platit	Cheltuieli efective
							initiale	definitive	initiale	definitive					
A						B	1	2	3	4	5	6	7	8=6-7	9
			51	02	28	Transferuri din bugetele locale pentru finantarea cheltuielilor de capital din domeniul sanatatii	3.492.000	9.489.000	3.492.000	7.239.000	1.520.576	1.520.576	1.520.576	8=6-7	1.520.576
			84			PLATI EFECTUATE IN ANII PRECEDENTI SI RECUPERATE IN ANUL CURENT					-46.137	-46.137		-46.137	
			85			Titlul XIX PLATI EFECTUATE IN ANII PRECEDENTI SI RECUPERATE IN ANUL CURENT					-46.137	-46.137		-46.137	
			85	01		Plati efectuate in anii precedenti si recuperate in anul curent					-46.137	-46.137		-46.137	
			85	01	02	Plati efectuate in anii precedenti si recuperate in anul curent (SD)	8.555.000	8.674.000	37.901.000	38.858.000	31.417.430	31.417.430	31.417.430		30.990.212
6702			01			CULTURA, RECREERE SI RELIGIE CHELTUIELI CURENTE	8.535.000	8.654.000	37.881.000	38.838.000	31.424.172	31.424.172	31.424.172		30.954.074
			10			TITLUL I CHELTUIELI DE PERSONAL					2.761.852	2.761.852		2.722.814	
			10	01		Cheltuieli salariale in bani					2.701.639	2.701.639		2.662.092	
			10	01	01	Salarii de baza					2.525.036	2.525.036		2.491.432	
			10	01	06	Alte sporuri	45.000		45.000		18.650	18.650		15.280	
			10	01	13	Drepturi de delegare	10.000		10.000		940	940		940	
			10	01	17	Indemnitatii de hrana	188.000		188.000		157.013	157.013		154.440	
			10	03		Contributii	65.000		65.000		60.213	60.213		60.722	
			10	03	07	Contributia asiguratorie pentru munca	65.000		65.000		60.213	60.213		60.722	
			20			TITLUL II BUNURI SI SERVICII	1.730.000		1.730.000		1.423.715	1.423.715		992.655	
			20	01		Bunuri si servicii	917.000		917.000		695.646	695.646		675.249	
			20	01	01	Furnituri de birou	7.000		7.000		4.229	4.229		5.537	
			20	01	02	Material pentru curatenie	11.000		11.000		9.001	9.001		8.185	

Capi- tol	Sub- capi- tol	Pa- ra- graf	Gru- pa / Titlu	Ar- ti- col	Al- ne- at	Denumire indicator	Credite de angajament		Credite bugetare		Angajamente legale bugetare	Angajamente legale	Plati efectuate	Angajamente legale de plati	Cheltuieli efective
							initiale	definitive	initiale	definitive					
A						B	1	2	3	4	5	6	7	8=6-7	9
	20	01	03			Incalzit, iluminat si forta motrica	240.000		240.000	240.000	123.570	123.570	123.570		123.570
	20	01	04			Apa, canal si salubritate	27.000		27.000	27.000	16.485	16.485	16.485		16.485
	20	01	05			Carburanti si lubrifianti	40.000		40.000	40.000	40.000	40.000	40.000		40.000
	20	01	08			Posta, telecomunicatii, radio, tv, internet	24.000		24.000	24.000	19.771	19.771	19.771		19.771
	20	01	09			Materiale si prestari de servicii cu caracter functional	158.000		158.000	158.000	119.458	119.458	119.458		119.458
	20	01	30			Alte bunuri si servicii pentru intretinere si functionare	410.000		410.000	410.000	363.132	363.132	363.132		363.132
	20	02				Reparatii curente	185.000		185.000	185.000	184.784	184.784	184.784		184.784
	20	05				Bunuri de natura obiectelor de inventar	53.000		53.000	53.000	51.435	51.435	51.435		51.435
	20	05	30			Alte obiecte de inventar	53.000		53.000	53.000	51.435	51.435	51.435		51.435
	20	06				Deplasari, detasari, transferari	12.000		12.000	12.000	6.483	6.483	6.483		6.483
	20	06	01			Deplasari interne, detasari, transferari	10.000		10.000	10.000	6.483	6.483	6.483		6.483
	20	06	02			Deplasari in strainatate	2.000		2.000	2.000					
	20	11				Carti, publicatii si materiale documentare	150.000		150.000	150.000	149.949	149.949	149.949		149.949
	20	13				Pregatire profesionala	10.000		10.000	10.000	6.480	6.480	6.480		6.480
	20	14				Protectia muncii	25.000		25.000	25.000	20.271	20.271	20.271		20.271
	20	30				Alte cheltuieli	378.000		378.000	378.000	308.667	308.667	308.667		308.667
	20	30	04			Chirii	25.000		25.000	25.000	23.954	23.954	23.954		23.954
	20	30	30			Alte cheltuieli cu bunuri si servicii	353.000		353.000	353.000	284.713	284.713	284.713		284.713
	51					TITLUL VI TRANSFERURI INTRE UNITATI ALE ADMINISTRATIEI PUBLICE	8.529.000	8.648.000			16.227.957	16.227.957	16.227.957		16.227.957
	51	01				Transferuri curente	13.009.000		13.009.000	13.009.000	12.530.130	12.530.130	12.530.130		12.530.130
	51	01	01			Transferuri catre institutiile publice	13.009.000		13.009.000	13.009.000	12.530.130	12.530.130	12.530.130		12.530.130

Capi- tol	Sub- capi- tol	Pa- ra- graf	Gru- pa / Titlu	Ar- ti- col	Ali- ne- at	Denumire indicator	Credite de angajament		Credite bugetare		Angajamente legale	Plati efectuate	Angajamente legale de platit	Cheltuieli efective
							1	2	3	4				
			A			B								
			85	01		Plati efectuate in anii precedenti si recuperate in anul curent					-26.742	-26.742		
			85	01	01	Plati efectuate in anii precedenti si recuperate in anul curent (SF)					-26.742	-26.742		
6802			01			ASIGURARI SI ASISTENTA SOCIALA	1.562.000	2.441.000	76.503.000	61.386.046	59.934.582	1.451.464	59.158.533	
						CHELTUIELI CURENTE	74.483.000		74.482.000	60.764.896	59.313.432	1.451.464	58.286.750	
			10			TITLUL I CHELTUIELI DE PERSONAL	45.343.000		45.279.000	40.049.514	40.049.514		40.645.777	
			10	01		Cheltuieli salariale in bani	44.336.000		44.272.000	39.187.628	39.187.628		38.837.190	
			10	01	01	Salarii de baza	35.628.000		34.888.000	31.817.138	31.817.138		31.869.895	
			10	01	05	Sporuri pentru conditii de munca	509.000		509.000	415.897	415.897		414.342	
			10	01	06	Alte sporuri	3.486.000		3.486.000	2.895.894	2.895.894		2.873.394	
			10	01	12	Indemnizatii platite unor persoane din afara unitatii	166.000		166.000	147.356	147.356		150.348	
			10	01	13	Drepturi de delegare	40.000		40.000					
			10	01	17	Indemnizatii de hrana	3.122.000		3.122.000	2.262.855	2.262.855		2.271.741	
			10	01	29	Stimulentul de risc			676.000	675.021	675.021		675.021	
			10	01	30	Alte drepturi salariale in bani	1.385.000		1.385.000	973.467	973.467		582.449	
			10	02		Cheltuieli salariale in natura	2.000		2.000	1.421	1.421		948.198	
			10	02	06	Vouchere de vacanta	2.000		2.000	1.421	1.421		948.198	
			10	03		Contributii	1.005.000		1.005.000	860.465	860.465		860.389	
			10	03	07	Contributia asiguratorie pentru munca	1.005.000		1.005.000	860.465	860.465		860.389	
			20			TITLUL II BUNURI SI SERVICII	17.223.000		18.423.000	15.505.151	14.053.687	1.451.464	13.681.838	
			20	01		Banuri si servicii	5.425.000		6.391.000	5.505.878	5.505.878		5.316.051	
			20	01	01	Furnituri de bitrou	145.000		175.000	144.132	144.132		122.656	
			20	01	02	Materiale pentru curatenie	210.000		210.000	194.367	194.367		187.806	
			20	01	03	Incalzit, iluminat si forta motrica	1.674.000		2.183.000	1.831.758	1.831.758		1.637.740	

Capi- tol	Sub- capi- tol	Pa- ra- graf	Gru- pa / Titlu col	Ali- ne- at	Denumire indicator	Credite de angajament		Credite bugetare		Angajamente bugetare	Angajamente legale	Plati efectuate	Angajamente legale de platit	Cheltuieli efective
						initiale	definitive	initiale	definitive					
A					B	1	2	3	4	5	6	7	8=6-7	9
	20	01	04		Apa, canal si salubritate			561.000	651.000	536.479	536.479	536.479		523.337
	20	01	05		Carburanti si lubrifianti			140.000	150.000	145.834	145.834	145.834		177.114
	20	01	06		Piese de schimb			105.000	105.000	98.636	98.636	98.636		98.636
	20	01	07		Transport			40.000	30.000	1.652	1.652	1.652		1.652
	20	01	08		Posta, telecomunicatii, radio, tv, internet			200.000	252.000	232.147	232.147	232.147		232.396
	20	01	09		Materiale si prestari de servicii cu caracter functional			750.000	725.000	652.962	652.962	652.962		670.616
	20	01	30		Alte bunuri si servicii pentru intretinere si functionare			1.600.000	1.910.000	1.667.911	1.667.911	1.667.911		1.664.098
	20	02			Reparatii curente			700.000	700.000	477.339	477.339	477.339		477.339
	20	03			Hrana			2.348.000	2.492.000	2.266.949	2.266.949	2.266.949		2.291.158
	20	03	01		Hrana pentru oameni			2.348.000	2.492.000	2.266.949	2.266.949	2.266.949		2.291.158
	20	04			Medicamente si materiale sanitare			701.000	879.000	749.122	749.122	749.122		628.671
	20	04	01		Medicamente			276.000	326.000	273.998	273.998	273.998		273.998
	20	04	02		Materiale sanitare			320.000	395.000	342.679	342.679	342.679		257.804
	20	04	04		Dezinfectanti			105.000	158.000	132.445	132.445	132.445		96.869
	20	05			Bunuri de natura obiectelor de inventar			454.000	520.000	494.374	494.374	494.374		497.532
	20	05	01		Uniforme si echipament			171.000	171.000	156.556	156.556	156.556		147.875
	20	05	03		Lenjerie si accesorii de pat			93.000	93.000	88.015	88.015	88.015		85.626
	20	05	30		Alte obiecte de inventar			190.000	256.000	249.803	249.803	249.803		264.031
	20	06			Deplasari, detasari, transferari			165.000	20.000	1.500	1.500	1.500		1.500
	20	06	01		Deplasari interne, detasari, transferari			140.000	15.000	1.500	1.500	1.500		1.500
	20	06	02		Deplasari in strainatate			25.000	5.000					
	20	11			Carti, publicatii si materiale documentare			5.000	5.000					

Capi- tol	Sub- capi- tol	Pa- ra- graf	Ar- ti- col	Ali- ne- at	Denumire indicator	Credite de angajament		Credite bugetare		Angajamente bugetare	Angajamente legale	Plati efectuate	Angajamente legale de platit	Cheltuieli efective
						initiale	definitive	initiale	definitive					
A					B	1	2	3	4	5	6	7	8=6-7	9
			20 13		Pregatire profesionala			120.000	96.000	85.398	85.398	85.398		85.398
			20 14		Protectia muncii			60.000	60.000	35.837	35.837	35.837		35.837
			20 30		Alte cheltuieli			7.245.000	7.260.000	5.888.754	5.888.754	4.437.290	1.451.464	4.348.352
			20 30 01		Reclama si publicitate			5.000	10.000	8.394	8.394	8.394		8.394
			20 30 30		Alte cheltuieli cu bunuri si servicii			7.240.000	7.250.000	5.880.360	5.880.360	4.428.896	1.451.464	4.339.958
			51		TITLUL VI TRANSFERURI INTRE UNITATI ALE ADMINISTRATIEI PUBLICE									
			51 01		Transferuri curente			3.521.000	3.561.000	2.273.421	2.273.421	2.273.421		2.310.039
			51 01 15		Transferuri din bugetele locale pentru institutiile de asistenta sociala pentru persoanele cu handicap			3.521.000	3.561.000	2.273.421	2.273.421	2.273.421		2.310.039
			51 01 39		Transferuri din bugetele locale pentru finantarea unitatilor de asistenta sociala si medico-sociale			1.730.000	1.720.000	685.204	685.204	685.204		721.822
			56		TITLUL VIII PROIECTE CU FINANTARE DIN FONDURI EXTERNE NERAMBURSABILE (FEN)									
					POSTADERARE			1.791.000	1.841.000	1.588.217	1.588.217	1.588.217		1.588.217
			56 01		Programe din Fondul European de Dezvoltare Regionala (FEDR)									30.791
			56 01 01		Finantarea nationala									28.606
			56 01 02		Finantarea externa nerambursabila									4.291
			56 02		Programe din Fondul Social European (FSE)									24.315
			56 02 01		Finantarea nationala									2.185
			56 02 02		Finantarea externa nerambursabila									328
			57		TITLUL VIII ASISTENTA SOCIALA									1.857
			57 02		Ajutoare sociale			604.000	604.000	414.994	414.994	414.994		413.692
								604.000	604.000	414.994	414.994	414.994		413.692


Capi- tol	Sub- capi- tol	Pa- ra- graf	Gru- pa / Titlu	Ar- ti- col	Ali- ne- at	Denumire indicator	Credite de angajament		Credite bugetare		Angajamente legale	Plati efectuate	Angajamente legale de platit	Cheltuieli efective	
							initiale	definitive	initiale	definitive					
A						B	1	2	3	4	5	6	7	8-6-7	9
			57	02	01	Ajutoare sociale in numerar			404.000	404.000	303.830	303.830	303.830	303.830	303.830
			57	02	02	Ajutoare sociale in natura			200.000	200.000	111.164	111.164	111.164	111.164	109.862
			58			TITLUL X PROIECTE CU FINANTARE DIN FONDURI EXTERNE NERAMBURSABILE									
			58	01		CADRULUI FINANCIAR 2014-2020			5.810.000	6.235.000	2.223.480	2.223.480	2.223.480	2.223.480	906.277
						Programe din Fondul European de Dezvoltare Regionala (FEDR)			4.437.000	4.862.000	1.403.165	1.403.165	1.403.165	1.403.165	67.022
			58	01	01	Finantarea nationala			1.318.000	1.318.000	385.900	385.900	385.900	385.900	4.087
			58	01	02	Finantarea externa nerambursabila			3.074.000	3.074.000	900.433	900.433	900.433	900.433	62.935
			58	01	03	Cheltuieli neeligibile			45.000	470.000	116.832	116.832	116.832	116.832	839.255
			58	02		Programe din Fondul Social European (FSE)			1.373.000	1.373.000	820.315	820.315	820.315	820.315	130.586
			58	02	01	Finantarea nationala			214.000	214.000	127.640	127.640	127.640	127.640	708.669
			58	02	02	Finantarea externa nerambursabila			1.159.000	1.159.000	692.675	692.675	692.675	692.675	298.336
			59			TITLUL XI ALTE CHELTUIELI			420.000	380.000	298.336	298.336	298.336	298.336	298.336
			59	40		Sume aferente persoanelor cu handicap neincadrate			420.000	380.000	298.336	298.336	298.336	298.336	298.336
			70			CHELTUIELI DE CAPITAL			1.562.000	2.441.000	1.049.463	1.049.463	1.049.463	1.049.463	871.783
			71			TITLUL XIII ACTIVE NEFINANCIARE			1.562.000	2.441.000	1.049.463	1.049.463	1.049.463	1.049.463	871.783
			71	01		Active fixe			1.059.000	1.938.000	555.988	555.988	555.988	555.988	340.585
			71	01	01	Constructii			668.000	1.185.000	2.737	2.737	2.737	2.737	209.107
			71	01	02	Masini, echipamente si mijloace de transport			192.000	473.000	346.856	346.856	346.856	346.856	209.107
			71	01	03	Mobilier, aparatura birou si alte active corporale			66.000	135.000	127.808	127.808	127.808	127.808	101.368
			71	01	30	Alte active fixe (inclusiv reparatii capitale)			133.000	145.000	78.587	78.587	78.587	78.587	30.110

Capi- tol	Sub- capi- tol	Pa- ra- graf	Gru- pa / Titlu	Ar- ti- col	Ali- ne- at	Denumire indicator	Credite de angajament		Credite bugetare		Angajamente legale	Plati efectuate	Angajamente legale de platit	Cheltuieli efective
							1	2	3	4				
			A			B								
			71	03		Reparatii capitale aferente activelor fixe	503.000	503.000	503.000	503.000	493.475	493.475	8-6-7	9
			84			PLATI EFECTUATE IN ANII PRECEDENTI SI RECUPERATE IN ANUL CURENT			-420.000	-420.000	-428.313	-428.313		531.198
			85			Titlul XIX PLATI EFECTUATE IN ANII PRECEDENTI SI RECUPERATE IN ANUL CURENT								
			85	01		Plati efectuate in anii precedenti si recuperate in anul curent			-420.000	-420.000	-428.313	-428.313		
			85	01	01	Plati efectuate in anii precedenti si recuperate in anul curent (SF)			-420.000	-420.000	-428.313	-428.313		
7000	02					Partea IV-a SERVICII SI DEZVOLTARE PUBLICA, LOCUINTE, MEDIU SI APE								
7002						LOCUINTE, SERVICII SI DEZVOLTARE PUBLICA								
			01			CHELTUIELI CURENTE	9.905.000		4.826.000	4.826.000	8.324.606	8.324.606		4.781.332
			55			TITLUL VII ALTE TRANSFERURI	4.826.000		4.826.000	4.826.000	4.591.193	4.591.193		4.591.193
			55	01		A. Transferuri interne	4.826.000		4.826.000	4.826.000	4.591.193	4.591.193		4.591.193
			55	01	18	Alte transferuri curente interne	4.826.000		4.826.000	4.826.000	4.591.193	4.591.193		4.591.193
7402			01			PROTECTIA MEDIULUI	5.079.000		6.560.000	6.560.000	3.733.413	3.733.413		190.139
			20			CHELTUIELI CURENTE	5.079.000		6.560.000	6.560.000	3.733.413	3.733.413		190.139
			20	01		TITLUL II BUNURI SI SERVICII	400.000		70.000	70.000				
			20	01		Bunuri si servicii								
			20	01	30	Alte bunuri si servicii pentru intretinere si functionare								
			20	30		Alte cheltuieli	400.000		70.000	70.000				
			20	30	30	Alte cheltuieli cu bunuri si servicii	400.000		1.811.000	1.811.000				

Capi- tol	Sub- capi- tol	Pa- ra- graf	Gru- pa / Titlu	Ar- ti- col	Al- at	Denumire indicator	Credite de angajament			Credite bugetare		Angajamente legale	Plati efectuate	Angajamente legale de plati	Cheltuieli efective
							initiale	definitive	3	initiale	definitive				
A							1	2	3	4	5	6	7	8-6-7	9
B							1	2	3	4	5	6	7	8-6-7	9
58	01	01				Regionala (FEDR)	43.871.000	51.888.000	118.334.000	127.567.000	125.148.386	127.676.260	77.043.603	50.632.657	27.429.028
58	01	02				Finantarea nationala	6.547.000	7.729.000	17.597.000	18.933.000	18.756.229	19.138.510	11.546.830	7.591.680	4.114.340
58	01	03				Finantarea externa nerambursabila	37.106.000	43.807.000	99.711.000	107.282.000	106.304.300	108.449.893	65.432.038	43.017.855	23.314.698
59						Cheltuieli neeligibile	218.000	352.000	1.026.000	1.352.000	87.857	87.857	64.735	23.122	
59	17					TITLUL XI ALTE CHELTUIELI				5.327.000	5.315.772	5.315.772	5.315.772		5.315.772
70						Despagubiri civile				5.327.000	5.315.772	5.315.772	5.315.772		5.315.772
71						CHELTUIELI DE CAPITAL	78.122.000	150.883.000	51.801.000	68.644.000	52.880.493	119.510.203	26.746.623	92.763.580	41.037.841
71	01					TITLUL XIII ACTIVE NEFINANCIARE	78.122.000	150.883.000	51.801.000	68.644.000	52.880.493	119.510.203	26.746.623	92.763.580	41.037.841
71	01	01				Active fixe	78.122.000	150.883.000	51.801.000	68.644.000	52.880.493	119.510.203	26.746.623	92.763.580	41.037.841
71	01	03				Constructii	78.004.000	150.765.000	51.683.000	68.526.000	52.765.819	119.395.529	26.631.949	92.763.580	41.037.841
71	01	30				Mobilier, aparatura birou si alte active corporale									
						Alte active fixe	118.000	118.000	118.000	118.000	114.674	114.674	114.674		4.778
						(inclusiv reparatii capitale)									
84						TITLUL XV PLATI EFECTUATE IN ANII PRECEDENTI SI RECUPERATE IN ANUL CURENT					-387.645	-387.645	-387.645		1.666
85						Titlul XIX PLATI EFECTUATE IN ANII PRECEDENTI SI RECUPERATE IN ANUL CURENT									
85	01					Plati efectuate in anii precedenti si recuperate in anul curent					-387.645	-387.645	-387.645		
85	01	01				Plati efectuate in anii precedenti si recuperate in anul curent (SF)					-387.645	-387.645	-387.645		
85	01	02				Plati efectuate in anii precedenti si recuperate in anul curent (SD)					-380.073	-380.073	-380.073		
											-7.572	-7.572	-7.572		

Conducatorul institutiei,

17



Conducatorul compartimentului
finanț-contabil

18

19

CONTUL DE EXECUTIE AL BUGETULUI LOCAL - CHELTUIELI
SECTIUNEA DE FUNCTIONARE
31 12 2021

Capi- tol	Sub- capi- tol	Pa- ra- graf	Ar- ti- col	Ali- ne- at	Denumire indicator	Credite de angajament		Credite bugetare		Angajamente bugetare	Angajamente legale	Plati efectuate	Angajamente legale de platit	Cheltuieli efective
						initiale	definitive	initiale	definitive					
A					B	1	2	3	4	5	6	7	8=6-7	9
5002					TOTAL CHELTUIELI			203.986.000	240.877.320	190.768.217	190.768.217	181.380.522	9.387.695	169.769.311
	01				CHELTUIELI CURENTE			194.590.000	230.551.320	182.574.965	182.574.965	173.187.270	9.387.695	169.728.509
	10				TITLUL I CHELTUIELI DE PERSONAL			70.264.000	69.864.000	63.054.483	63.054.483	63.054.483		63.542.213
	10 01				Cheltuieli salariale in bani			68.739.000	68.339.000	61.692.345	61.692.345	61.692.345		61.231.260
	10 01 01				Salarii de baza			56.773.000	55.933.000	51.814.794	51.814.794	51.814.794		51.758.653
	10 01 05				Sporuri pentru conditii de munca			509.000	509.000	415.897	415.897	415.897		414.342
	10 01 06				Alte sporuri			3.533.000	3.533.000	2.915.873	2.915.873	2.915.873		2.890.003
	10 01 12				Indemnizatii platite unor persoane din afara unitatii			1.651.000	1.651.000	1.565.107	1.565.107	1.565.107		1.568.099
	10 01 13				Drepturi de delegare			285.000	285.000	63.633	63.633	63.633		63.633
	10 01 17				Indemnizatii de hrana			4.488.000	4.288.000	3.233.097	3.233.097	3.233.097		3.239.924
	10 01 29				Stimulentul de risc				676.000	675.021	675.021	675.021		675.021
	10 01 30				Alte drepturi salariale in bani			1.500.000	1.464.000	1.008.923	1.008.923	1.008.923		621.585
	10 02				Cheltuieli salariale in natura			2.000	2.000	1.421	1.421	1.421		948.198
	10 02 06				Vouchere de vacanta			2.000	2.000	1.421	1.421	1.421		948.198
	10 03				Contributii			1.523.000	1.523.000	1.360.717	1.360.717	1.360.717		1.362.755
	10 03 07				Contributia asiguratorie pentru munca			1.523.000	1.523.000	1.360.717	1.360.717	1.360.717		1.362.755
	20				TITLUL II BUNURI SI SERVICII			60.985.000	75.810.000	55.094.092	55.094.092	45.706.397	9.387.695	45.047.426
	20 01				Bunuri si servicii			21.115.400	28.858.220	21.216.358	21.216.358	17.154.882	4.061.476	16.426.275
	20 01 01				Furnituri de birou			685.000	639.000	559.642	559.642	559.642		563.551
	20 01 02				Materiale pentru curatenie			340.000	337.000	306.872	306.872	306.872		303.834
	20 01 03				Incalziri, iluminat si forta motrica			2.903.000	3.485.500	2.768.111	2.768.111	2.761.479	6.632	2.625.243
	20 01 04				Apa, canal si salubritate			746.000	857.500	684.804	684.804	684.804		670.682
	20 01 05				Carburanti si lubrifianti			649.000	659.000	636.767	636.767	612.467	24.300	641.567
	20 01 06				Piese de schimb			332.000	364.000	323.016	323.016	323.016		329.896
	20 01 07				Transport			1.492.000	982.000	80.253	80.253	80.253		80.253

Capi- tol	Sub- capitol	Pa- ra- graf	Gru- pa / Titlu	Ar- ti- col	Ali- ne- at	Denumire indicator	Credite de angajament		Credite bugetare		Angajamente legale	Plati efectuate	Angajamente legale de platit	Cheltuieli efective
							initiale	definitive	initiale	definitive				
A						1	2	3	4	5	6	7	8=6-7	9
B														
	20	01	08			Posta, telecomunicatii, radio, tv, internet			409.400	468.400	410.919	410.919		412.869
	20	01	09			Materiale si prestari de servicii cu caracter functional			926.000	907.000	793.784	793.784		810.112
	20	01	30			Alte bunuri si servicii pentru intretinere si functionare			12.633.000	20.158.820	14.652.190	14.652.190	4.030.544	9.988.268
	20	02				Reparatii curente			22.658.000	27.855.180	19.942.275	19.942.275	3.603.084	17.261.045
	20	03				Hrana			3.255.000	3.399.000	2.823.420	2.823.420		2.797.079
	20	03	01			Hrana pentru oameni			3.255.000	3.399.000	2.823.420	2.823.420		2.797.079
	20	04				Medicamente si materiale sanitare			1.340.000	1.372.000	911.178	911.178	119.113	712.475
	20	04	01			Medicamente			287.000	337.000	281.603	281.603		281.058
	20	04	02			Materiale sanitare			806.000	867.000	487.352	487.352	119.113	333.830
	20	04	04			Dezinfectanti			247.000	168.000	142.223	142.223		97.587
	20	05				Bunuri de natura obiectelor de inventar			916.600	1.184.600	956.255	956.255	152.558	610.770
	20	05	01			Uniforme si echipament			179.000	179.000	163.349	163.349		147.875
	20	05	03			Lenjerie si accesorii de pat			93.000	93.000	88.015	88.015		85.626
	20	05	30			Alte obiecte de inventar			638.600	912.600	704.891	704.891	152.558	377.269
	20	06				Deplasari, detasari, transferari			367.000	219.000	41.241	41.241		41.241
	20	06	01			Deplasari interne, detasari, transferari			257.000	129.000	38.375	38.375		38.375
	20	06	02			Deplasari in strainatate			110.000	90.000	2.866	2.866		2.866
	20	11				Carti, publicatii si materiale documentare			170.000	170.000	155.488	155.488		9.064
	20	13				Pregatire profesionala			450.000	394.000	151.732	151.732		160.717
	20	14				Protectia muncii			96.000	96.000	62.914	62.914		59.926
	20	24				Comisioane si alte costuri aferente imprumuturilor			40.000	40.000	36.603	36.603		37.269

Capi- tol	Sub- capi- tol	Pa- ra- graf	Gru- pa / Titlu col	Ar- ti- col	Al- ne- at	Denumire indicator	Credite de angajament		Credite bugetare		Angajamente bugetare	Angajamente legale	Plati efectuate	Angajamente legale de platit	Cheltuieli efective
							initiale	definitive	initiale	definitive					
A						B	1	2	3	4	5	6	7	8-6-7	9
	20	24	02			Comisioane si alte costuri aferente imprumuturilor interne	40.000		40.000	36.603	36.603	36.603			37.269
	20	25				Cheltuieli judiciare si extrajudiciare derivate din actiuni in reprezentarea intereselor statului, potrivit dispozitiilor legale	20.000		20.000	13.205	13.205	13.205			13.205
	20	30	01			Alte cheltuieli	10.563.000		12.202.000	8.783.423	8.783.423	7.331.959	1.451.464		6.918.360
	20	30	02			Reclama si publicitate	112.000		117.000	64.410	64.410	64.410			65.169
	20	30	03			Protocol si reprezentare	122.000		122.000	15.374	15.374	15.374			22.195
	20	30	04			Prime de asigurare non-viata	12.000		12.000	11.182	11.182	11.182			11.182
	20	30	04			Chirii	25.000		25.000	23.954	23.954	23.954			23.954
	20	30	30			Alte cheltuieli cu bunuri si servicii	10.292.000		11.926.000	8.668.503	8.668.503	7.217.039	1.451.464		6.795.860
	30					TITLUL III DOBANZI	1.744.000		2.427.000	1.359.396	1.359.396	1.359.396			1.579.454
	30	01				Dobanzi aferente datoriei publice interne	1.744.000		2.427.000	1.359.396	1.359.396	1.359.396			1.579.454
	30	01	01			Dobanzi aferente datoriei publice interne directe	1.744.000		2.427.000	1.359.396	1.359.396	1.359.396			1.579.454
	50					TITLUL V FONDURI DE REZERVA	1.000.000		1.000.000						
	50	04				Fond de rezerva bugetara la dispozitia autoritatilor locale	1.000.000		1.000.000						
	51					TITLUL VI TRANSFERURI INTRE UNITATI ALE ADMINISTRATIEI PUBLICE									
	51	01				Transferuri curente	29.855.000		45.803.320	31.989.823	31.989.823	31.989.823			32.026.441
	51	01	01			Transferuri catre institutii publice	29.855.000		45.803.320	31.989.823	31.989.823	31.989.823			32.026.441
	51	01	05			Finantarea aeroporturilor de interes local	15.951.000		16.780.000	15.036.722	15.036.722	15.036.722			15.036.722
	51	01	15			Transferuri din bugetele locale pentru	7.965.000		15.865.000	5.889.350	5.889.350	5.889.350			5.889.350

Capi- tol	Sub- capitol	Pa- ra- graf	Gr- pa / Titlu	Ar- ti- col	Al- ne- at	Denumire indicator	Credite de angajament		Credite bugetare		Angajamente legale	Plati efectuate	Angajamente legale de platit	Cheltuieli efective
							1	2	3	4				
A						B								
						institutiile de asistenta sociala pentru persoanele cu handicap			1.730.000	1.720.000	685.204	685.204		721.822
	51	01	39			Transferuri din bugetele locale pentru finantarea unitatilor de asistenta sociala si medico-sociale			1.791.000	1.841.000	1.588.217	1.588.217		1.588.217
	51	01	46			Transferuri din bugetele locale pentru finantarea cheltuielilor curente din domeniul sanatatii			971.000	8.112.320	7.503.551	7.503.551		7.503.551
	51	01	60			Transferuri din bugetul judetului pentru clasele de invatamant special organizate in cadrul unitatilor de invatamant in masa			1.447.000	1.485.000	1.286.779	1.286.779		1.286.779
	55	01				TITLUL VII ALTE TRANSFERURI			9.597.000	9.638.000	8.452.948	8.452.948		8.452.948
	55	01				A. Transferuri interne			9.597.000	9.638.000	8.452.948	8.452.948		8.452.948
	55	01	18			Alte transferuri curente interne			4.826.000	4.826.000	4.591.193	4.591.193		4.591.193
	55	01	63			Finantarea invatamantului particular sau confesional acreditat			92.000	133.000	128.342	128.342		128.342
	55	01	65			Sume reprezentand contributia unitatilor administrativ-teritoriale la Fondul III			4.679.000	4.679.000	3.733.413	3.733.413		3.733.413
	57	02				TITLUL VIII ASISTENTA SOCIALA			8.133.000	7.679.000	5.283.138	5.283.138		5.283.138
	57	02				Ajutoare sociale			8.133.000	7.679.000	5.283.138	5.283.138		5.283.138
	57	02	01			Ajutoare sociale in numerar			1.277.000	1.277.000	959.764	959.764		959.764
	57	02	02			Ajutoare sociale in natura			6.856.000	6.402.000	4.323.374	4.323.374		4.323.072
	59					TITLUL XI ALTE CHELTUIELI			13.012.000	18.330.000	17.341.085	17.341.085		17.341.465
	59	01				Burse			536.000	548.000	546.250	546.250		546.250

Capi- tot	Sub- capitol	Pa- graf	Gru- pa / Titlu	Ar- ti- col	Al- ne- at	Denumire indicator	Credite de angajament				Credite bugetare		Angajamente legale	Plati efectuate	Angajamente legale de platit	Cheltuieli efective
							initiale	definitive	initiale	definitive	initiale	definitive				
A							1	2	3	4	5	6	7	8=6-7	9	
B																
	59	12				Sustinerea cultelor	1.200.000		1.200.000		1.045.000	1.045.000	1.045.000		1.045.000	1.045.000
	59	15				Contributii la salarizarea personalului neclerical	10.468.000		10.487.000		9.965.648	9.965.648	9.965.648		9.965.648	9.965.648
	59	17				Despagubiri civile	100.000		5.427.000		5.319.538	5.319.538	5.319.538		5.319.538	5.319.538
	59	40				Sume aferente persoanelor cu handicap neincadrate	708.000		668.000		464.649	464.649	464.649		465.029	465.029
	79					OPERATIUNI FINANCIARE	9.396.000		10.746.000		9.109.304	9.109.304	9.109.304		40.802	40.802
	81					TITLUL XVII RAMBURSARI DE CREDITE	9.396.000		10.746.000		9.109.304	9.109.304	9.109.304		40.802	40.802
	81	02				Rambursari de credite interne	9.396.000		10.746.000		9.109.304	9.109.304	9.109.304		40.802	40.802
	81	02				Diferente de curs aferente datoriei publice interne	199.000		212.000		40.802	40.802	40.802		40.802	40.802
	81	02				Rambursari de credite aferente datoriei publice interne locale	9.197.000		10.534.000		9.068.502	9.068.502	9.068.502		9.068.502	9.068.502
	84					PLATI EFECTUATE IN ANII PRECEDENTI SI RECUPERATE IN ANUL CURENT			-420.000		-916.052	-916.052	-916.052		-916.052	-916.052
	85					Titlul XIX PLATI EFECTUATE IN ANII PRECEDENTI SI RECUPERATE IN ANUL CURENT			-420.000		-916.052	-916.052	-916.052		-916.052	-916.052
	85	01				Plati efectuate in anii precedenti si recuperate in anul curent			-420.000		-916.052	-916.052	-916.052		-916.052	-916.052
	85	01				Plati efectuate in anii precedenti si recuperate in anul curent (SF)			-420.000		-916.052	-916.052	-916.052		-916.052	-916.052
5100	02					Partea I-a SERVICII PUBLICE GENERALE	45.677.000		47.817.000		40.019.829	40.019.829	40.019.829		428.004	31.079.676
5102						AUTORITATI PUBLICE SI ACTIUNI EXTERNE CHELTUIELI CURENTE	39.951.000		41.408.000		36.117.238	36.117.238	36.117.238		428.004	27.179.622
	01					CHELTUIELI CURENTE	30.555.000		30.662.000		27.085.439	27.085.439	27.085.439		428.004	27.138.820
	10					TITLUL I CHELTUIELI DE PERSONAL	21.876.000		21.540.000		20.144.510	20.144.510	20.144.510		20.075.015	20.075.015

Capi- tot	Sub- capi- tot	Pa- ra- graf	Gru- pa / Titlu col	Ar- ti- col	Al- ne- st	Denumire indicator	Credite de angajament				Credite bugetare		Angajamente legale	Plati efectuate	Angajamente legale de platit	Cheltuieli efective			
							1	2	3	4	5	6					7	8-6-7	9
A							B												
10	01					Cheltuieli salariale in bani													
10	01	01				Salarii de baza	21.426.000			21.090.000	19.705.608	19.705.608	19.705.608	19.705.608	19.634.508				
10	01	06				Alte sporuri	18.514.000			18.414.000	17.472.620	17.472.620	17.472.620	17.472.620	17.397.326				
10	01	12				Indemnizatii platite unor persoane din afara unitatii	2.000			2.000	1.329	1.329	1.329	1.329	1.329				
10	01	13				Drepturi de delegare	1.382.000			1.382.000	1.320.281	1.320.281	1.320.281	1.320.281	1.320.281				
10	01	17				Indemnizatii de hrana	235.000			235.000	62.693	62.693	62.693	62.693	62.693				
10	01	30				Alte drepturi salariale in bani	1.178.000			978.000	813.229	813.229	813.229	813.229	813.743				
10	03					Contributii	115.000			79.000	35.456	35.456	35.456	35.456	39.136				
10	03	07				Contributia asiguratorie pentru munca	450.000			450.000	438.902	438.902	438.902	438.902	440.507				
20						TITLUL II BUNURI SI SERVICII	450.000			450.000	438.902	438.902	438.902	438.902	440.507				
20	01					Bunuri si servicii	8.291.000			8.734.000	6.770.850	6.770.850	6.342.846	6.342.846	6.670.085				
20	01	01				Furnituri de birou	4.786.000			4.791.000	3.674.573	3.674.573	3.399.127	3.399.127	3.766.307				
20	01	02				Materiale pentru curatenie	401.000			327.000	284.429	284.429	284.429	284.429	316.878				
20	01	03				Incalzii, iluminat si forta motrica	42.000			42.000	41.893	41.893	41.893	41.893	41.893				
20	01	04				Apa, canal si salubritate	354.000			404.000	359.114	359.114	359.114	359.114	417.034				
20	01	05				Carburanti si lubrifianti	53.000			74.000	54.941	54.941	54.941	54.941	54.232				
20	01	06				Piese de schimb	277.000			277.000	262.690	262.690	238.390	238.390	246.967				
20	01	08				Posta, telecomunicatii, radio, tv, internet	129.000			129.000	94.605	94.605	94.605	94.605	94.605				
20	01	30				Alte bunuri si servicii pentru intretinere si functionare	85.000			88.000	69.819	69.819	69.819	69.819	72.493				
20	02					Reparatii curente	3.445.000			3.450.000	2.507.082	2.507.082	2.255.936	2.255.936	2.522.205				
20	04					Medicamente si materiale sanitare	254.000			319.000	194.769	194.769	194.769	194.769	241.813				
20	04	02				Materiale sanitare	26.000			26.000	3.746	3.746	3.746	3.746	27.684				
20	05					Bunuri de natura obiectelor de inventar	26.000			26.000	3.746	3.746	3.746	3.746	27.684				
							257.000			420.000	257.284	257.284	104.726	104.726	82.879				

Capi- tol	Sub- capi- tol	Pa- ra- graf	Gru- pa / Tifu col	Ar- ti- col	Ali- ne- at	Denumire indicator	Credite de angajament		Credite bugetare		Angajamente bugetare	Angajamente legale	Plati efectuate	Angajamente legale de platit	Cheltuieli efective
							initiale	definitive	initiale	definitive					
A						B	1	2	3	4	5	6	7	8=6-7	9
	20	05	01			Uniforme si echipament			5.000	5.000	3.795	3.795	3.795		
	20	05	30			Alte obiecte de inventar			252.000	415.000	253.489	253.489	100.931	152.558	82.879
	20	06				Deplasari, detasari, transferari			175.000	175.000	31.493	31.493	31.493		31.493
	20	06	01			Deplasari interne, detasari, transferari			92.000	92.000	28.627	28.627	28.627		28.627
	20	06	02			Deplasari in strainatate			83.000	83.000	2.866	2.866	2.866		2.866
	20	11				Carti, publicatii si materiale documentare									
	20	13				Pregatire profesionala			3.000	3.000	1.326	1.326	1.326		1.326
	20	25				Cheltuieli judiciare si extrajudiciare derivate din actiuni in reprezentarea intereselor statului, potrivit dispozitiilor legale			266.000	266.000	43.398	43.398	43.398		52.383
	20	30				Alte cheltuieli			20.000	20.000	13.205	13.205	13.205		13.205
	20	30	01			Reclama si publicitate			2.504.000	2.714.000	2.551.056	2.551.056	2.551.056		2.452.995
	20	30	02			Protocol si reprezentare			105.000	105.000	56.016	56.016	56.016		56.775
	20	30	30			Alte cheltuieli cu bunuri si servicii			122.000	122.000	15.374	15.374	15.374		22.195
	30					TITLUL III DOBANZI			2.277.000	2.487.000	2.479.666	2.479.666	2.479.666		2.374.025
	30	01				Dobanzi aferente datoriei publice interne									223.261
	30	01	01			Dobanzi aferente datoriei publice interne directe									223.261
	59					TITLUL XI ALTE CHELTUIELI			388.000	388.000	170.079	170.079	170.079		223.261
	59	17				Despagubiri civile			100.000	100.000	3.766	3.766	3.766		170.459
	59	40				Sume aferente persoanelor cu handicap neincadrate									3.766
	79					OPERATIUNI FINANCIARE			288.000	288.000	166.313	166.313	166.313		166.693
	81					TITLUL XVII RAMBURSARI DE CREDITE			9.396.000	10.746.000	9.109.304	9.109.304	9.109.304		40.802
									9.396.000	10.746.000	9.109.304	9.109.304	9.109.304		40.802

Capi- tot	Sub- capit- ol	Pa- ra- graf	Gru- pa / Titlu col	Ar- ti- col	Al- ne- at	Denumire indicator	Credite de angajament		Credite bugetare		Angajamente bugetare	Angajamente legale	Plati efectuate	Angajamente legale de platit	Cheltuieli efective	
							initiale	definitive	initiale	definitive						
A						B	1	2	3	4	5	6	7	8=6-7	9	
	81	02				Rambursari de credite interne			9.396.000	10.746.000	9.109.304	9.109.304	9.109.304	8=6-7	9	40.802
	81	02	02			Diferente de curs aferente datoriei publice interne			199.000	212.000	40.802	40.802	40.802			40.802
	81	02	05			Rambursari de credite aferente datoriei publice interne locale			9.197.000	10.534.000	9.068.502	9.068.502	9.068.502			40.802
	84					PLATI EFECTUATE IN ANII PRECEDENTI SI RECUPERATE IN ANUL CURENT										
	85					Titlul XIX PLATI EFECTUATE IN ANII PRECEDENTI SI RECUPERATE IN ANUL CURENT										
	85	01				Plati efectuate in anii precedenti si recuperate in anul curent										
	85	01	01			Plati efectuate in anii precedenti si recuperate in anul curent (SF)										
5402	01					ALTE SERVICII PUBLICE GENERALE CHELTUIELI CURENTE			3.942.000	3.942.000	2.506.592	2.506.592	2.506.592			2.506.592
	50					TITLUL V FONDURI DE REZERVA			3.942.000	3.942.000	2.506.592	2.506.592	2.506.592			2.506.592
	50	04				Fond de rezerva bugetara la dispozitia autoritatilor locale			1.000.000	1.000.000	2.506.592	2.506.592	2.506.592			2.506.592
	51					TITLUL VI TRANSFERURI INTRE UNITATI ALE ADMINISTRATIEI PUBLICE			1.000.000	1.000.000	2.506.592	2.506.592	2.506.592			2.506.592
	51	01				Transferuri curente			2.942.000	2.942.000	2.506.592	2.506.592	2.506.592			2.506.592
	51	01	01			Transferuri catre institutiile publice			2.942.000	2.942.000	2.506.592	2.506.592	2.506.592			2.506.592
5502						TRANZACTII PRIVIND DATORIA PUBLICA SI IMPRUMUTURI										
	01					CHELTUIELI CURENTE			1.784.000	2.467.000	1.395.999	1.395.999	1.395.999			1.393.462
									1.784.000	2.467.000	1.395.999	1.395.999	1.395.999			1.393.462

Capi- tol	Sub- capi- tol	Pa- ra- graf	Gru- pa / Titlu	Ar- ti- col	Al- ne- at	Denumire indicator	Credite de angajament		Credite bugetare		Angajamente legale	Plati efectuate	Angajamente legale de platit	Cheltuieli efective	
							initiale	definitive	initiale	definitive					
A						B	1	2	3	4	5	6	7	8=6-7	9
	20					TITLUL II BUNURI SI SERVICII			40.000	40.000	36.603	36.603		37.269	
	20	24				Comisioane si alte costuri aferente imprumuturilor			40.000	40.000	36.603	36.603		37.269	
	20	24	02			Comisioane si alte costuri aferente imprumuturilor interne			40.000	40.000	36.603	36.603		37.269	
	30					TITLUL III DOBANZI			1.744.000	2.427.000	1.359.396	1.359.396		1.356.193	
	30	01				Dobanzi aferente datoriei publice interne			1.744.000	2.427.000	1.359.396	1.359.396		1.356.193	
	30	01	01			Dobanzi aferente datoriei publice interne directe			1.744.000	2.427.000	1.359.396	1.359.396		1.356.193	
6000	02					Partea II-a APARARE, ORDINE PUBLICA SI SIGURANTA NATIONALA			1.000.000	1.315.000	1.294.070	1.277.266	16.804	1.289.481	
6002						APARARE			500.000	708.000	701.271	689.572	11.699	686.545	
	01					CHELTUIELI CURENTE			500.000	708.000	701.271	689.572	11.699	686.545	
	20					TITLUL II BUNURI SI SERVICII			500.000	708.000	701.271	689.572	11.699	686.545	
	20	01				Bunuri si servicii			458.000	493.000	487.202	475.503	11.699	476.855	
	20	01	01			Furnituri de birou			28.000	28.000	26.962	26.962		27.462	
	20	01	02			Materiale pentru curatenie			5.000	7.000	6.987	6.987		6.987	
	20	01	03			Incalzit, iluminat si forta motrica			65.000	92.500	92.120	85.488	6.632	85.488	
	20	01	04			Apa, canal si salubritate			9.000	9.500	7.227	7.227		6.963	
	20	01	05			Carburanti si lubrifianti			19.000	19.000	18.940	18.940		19.940	
	20	01	06			Piese de schimb			22.000	22.000	21.875	21.875		21.875	
	20	01	08			Posta, telecomunicatii, radio, tv, internet			16.000	19.000	17.807	17.807		17.807	
	20	01	30			Alte bunuri si servicii pentru intretinere si functionare			294.000	296.000	295.284	290.217	5.067	290.333	
	20	02				Reparatii curente			38.000	210.000	209.690	209.690		209.690	

Capi- tol	Sub- capi- tol	Pa- ra- graf	Gru- pa / Titlu	Ar- ti- col	Ali- ne- at	Denumire indicator	Credite de angajament		Credite bugetare		Angajamente bugetare	Angajamente legale	Plati efectuate	Angajamente legale de platit	Cheltuieli efective
							initiale	definitive	initiale	definitive					
A						B	1	2	3	4	5	6	7	8-6-7	9
	20	05				Bunuri de natura obiectelor de inventar			4.379	5.000	4.379	4.379	4.379		
	20	05	30			Alte obiecte de inventar			4.000	5.000	4.379	4.379	4.379		
6102						ORDINE PUBLICA SI SIGURANTA NATIONALA			500.000	607.000	592.799	592.799	587.694	5.105	602.936
	01					CHELTUIELI CURENTE			500.000	607.000	592.799	592.799	587.694	5.105	602.936
	20	01				TITLUL II BUNURI SI SERVICII			500.000	607.000	592.799	592.799	587.694	5.105	602.936
	20	01				Bunuri si servicii			465.400	552.400	538.240	538.240	533.135	5.105	557.975
	20	01	01			Furnituri de birou			33.000	33.000	32.981	32.981	32.981		32.981
	20	01	02			Materiale pentru curatenie			9.000	9.000	7.984	7.984	7.984		7.984
	20	01	03			Incalzit, iluminat si forta motrica			63.000	63.000	60.499	60.499	60.499		60.361
	20	01	04			Apa, canal si salubritate			11.000	11.000	6.528	6.528	6.528		6.521
	20	01	05			Carburanti si lubrifianti			130.000	130.000	129.887	129.887	129.887		130.276
	20	01	06			Piese de schimb			45.000	77.000	76.987	76.987	76.987		76.987
	20	01	08			Posta, telecomunicatii, radio, tv, internet			50.400	50.400	45.374	45.374	45.374		45.374
	20	01	30			Alte bunuri si servicii pentru intretinere si functionare			124.000	179.000	178.000	178.000	172.895	5.105	197.491
	20	02				Reparatii curente			25.000	45.000	44.961	44.961	44.961		44.961
	20	05				Bunuri de natura obiectelor de inventar			9.600	9.600	9.598	9.598	9.598		9.598
	20	05	30			Alte obiecte de inventar			9.600	9.600	9.598	9.598	9.598		9.598
6500	02					Partea III-a CHELTUIELI SOCIAL-CULTURALE			110.597.000	118.969.320	102.582.170	102.582.170	101.011.593	1.570.577	101.120.159
6502						INVATAMANT			13.169.000	12.836.000	9.265.913	9.265.913	9.146.800	119.113	9.010.679
	01					CHELTUIELI CURENTE			13.169.000	12.836.000	9.269.332	9.269.332	9.150.219	119.113	9.010.679
	10					TITLUL I CHELTUIELI DE PERSONAL			106.000	106.000	98.607	98.607	98.607		98.607
	10	01				Cheltuieli salariale in bani			103.000	103.000	97.470	97.470	97.470		97.470
	10	01	12			Indemnizatii platite unor persoane din afara unitatii			103.000	103.000	97.470	97.470	97.470		97.470

Capi- tol	Sub- capi- tol	Pa- ra- graf	Gru- pa / Titlu	Ar- ti- col	Ali- ne- at	Denumire indicator	Credite de angajament		Credite bugetare		Angajamente bugetare	Angajamente legale	Plati efectuate	Angajamente legale de platit	Cheltuieli efective
							initiale	definitive	initiale	definitive					
A							1	2	3	4	5	6	7	8-6-7	9
			10 03			Contributii			3.000	3.000	1.137	1.137	1.137	1.137	1.137
			10 03 07			Contributia asiguratorie pentru munca			3.000	3.000	1.137	1.137	1.137	1.137	1.137
			20			TITLUL II BUNURI SI SERVICII			3.459.000	3.489.000	2.341.210	2.341.210	2.222.097	119.113	2.082.557
			20 01			Bunuri si servicii			1.295.000	1.329.000	913.055	913.055	913.055		922.108
			20 01 01			Furnituri de birou			71.000	69.000	66.909	66.909	66.909		58.037
			20 01 02			Materiale pentru curatenie			63.000	58.000	46.640	46.640	46.640		50.979
			20 01 03			Incalzit, iluminat si forta motrica			507.000	503.000	301.050	301.050	301.050		301.050
			20 01 04			Apa, canal si salubritate			85.000	85.000	63.144	63.144	63.144		63.144
			20 01 05			Carburanti si lubrifianti			43.000	43.000	39.416	39.416	39.416		47.030
			20 01 06			Piese de schimb			31.000	31.000	30.913	30.913	30.913		37.793
			20 01 07			Transport			102.000	102.000	78.601	78.601	78.601		78.601
			20 01 08			Posta, telecomunicatii, radio, tv, internet			34.000	35.000	26.001	26.001	26.001		26.001
			20 01 09			Materiale si prestari de servicii cu caracter functional			18.000	24.000	21.364	21.364	21.364		20.194
			20 01 30			Alte bunuri si servicii pentru intretinere si functionare			341.000	379.000	239.017	239.017	239.017		239.279
			20 02			Reparatii curente			383.000	513.000	510.003	510.003	510.003		520.647
			20 03			Hrana			907.000	907.000	556.471	556.471	556.471		505.921
			20 03 01			Hrana pentru oameni			907.000	907.000	556.471	556.471	556.471		505.921
			20 04			Medicamente si materiale sanitare			613.000	467.000	158.310	158.310	39.197	119.113	56.120
			20 04 01			Medicamente			11.000	11.000	7.605	7.605	7.605		7.060
			20 04 02			Materiale sanitare			460.000	446.000	140.927	140.927	21.814	119.113	48.342
			20 04 04			Dezinfectanti			142.000	10.000	9.778	9.778	9.778		718
			20 05			Bunuri de natura obiectelor de inventar			133.000	177.000	139.185	139.185	139.185		13.531
			20 05 01			Uniforme si echipament			3.000	3.000	2.998	2.998	2.998		

Capi- tot	Sub- capi- tot	Pa- ra- graf	Ar- ti- col	Ali- ne- at	Denumire indicator	Credite de angajament		Credite bugetare		Angajamente bugetare	Angajamente legale	Plati efectuate	Angajamente legale de platit	Cheltuieli efective
						initiale	definitive	initiale	definitive					
A					1	2	3	4	5	6	7	8=6-7	9	
B														
	20	05	30		Alte obiecte de inventar			130.000	174.000	136.187	136.187	136.187		13.531
	20	06			Deplasari, detasari, transferari			15.000	12.000	1.765	1.765	1.765		1.765
	20	06	01		Deplasari interne, detasari, transferari			15.000	12.000	1.765	1.765	1.765		1.765
	20	11			Carti, publicatii si materiale documentare			12.000	12.000	4.213	4.213	4.213		4.258
	20	13			Pregatire profesionala			54.000	22.000	16.456	16.456	16.456		16.456
	20	14			Protectia muncii			11.000	11.000	6.806	6.806	6.806		6.806
	20	30			Alte cheltuieli			36.000	39.000	34.946	34.946	34.946		34.945
	20	30	01		Reclama si publicitate			2.000	2.000					
	20	30	03		Prime de asigurare non-viata			12.000	12.000	11.182	11.182	11.182		11.182
	20	30	30		Alte cheltuieli cu bunuri si servicii			22.000	25.000	23.764	23.764	23.764		23.763
	51				TITLUL VI TRANSFERURI INTRE UNITATI ALE ADMINISTRATIEI PUBLICE			1.447.000	1.485.000	1.286.779	1.286.779	1.286.779		1.286.779
	51	01			Transferuri curente			1.447.000	1.485.000	1.286.779	1.286.779	1.286.779		1.286.779
	51	01	60		Transferuri din bugetul judetului pentru clasele de invatamant special organizate in cadrul unitatilor de invatamant in masa									
	55				TITLUL VII ALTE TRANSFERURI			1.447.000	1.485.000	1.286.779	1.286.779	1.286.779		1.286.779
	55	01			A. Transferuri interne			92.000	133.000	128.342	128.342	128.342		128.342
	55	01	63		Finantarea invatamantului particular sau confesional acreditat			92.000	133.000	128.342	128.342	128.342		128.342
	57				TITLUL VIII ASISTENTA SOCIALA			7.529.000	7.075.000	4.868.144	4.868.144	4.868.144		4.868.144
	57	02			Ajutoare sociale			7.529.000	7.075.000	4.868.144	4.868.144	4.868.144		4.868.144
	57	02	01		Ajutoare sociale in numerar			873.000	873.000	655.934	655.934	655.934		655.934
	57	02	02		Ajutoare sociale in natura			6.656.000	6.202.000	4.212.210	4.212.210	4.212.210		4.212.210

Capi- tol	Sub- capi- tol	Pa- ra- graf	Gru- pa / Titlu	Ar- ti- col	Ali- ne- at	Denumire indicator	Credite de angajament		Credite bugetare		Angajamente bugetare	Angajamente legale	Plati efectuate	Angajamente legale de platit	Cheltuieli efective
							initiale	definitive	initiale	definitive					
A						B	1	2	3	4	5	6	7	8=6-7	9
						TITLUL XI ALTE CHELTUIELI			536.000	548.000	546.250	546.250	546.250	8=6-7	546.250
						Burse			536.000	548.000	546.250	546.250	546.250		546.250
						PLATI EFECTUATE IN ANII PRECEDENTI SI RECUPERATE IN ANUL CURENT					-3.419	-3.419	-3.419		-3.419
						Titlul XIX PLATI EFECTUATE IN ANII PRECEDENTI SI RECUPERATE IN ANUL CURENT					-3.419	-3.419	-3.419		-3.419
						Plati efectuate in anii precedenti si recuperate in anul curent					-3.419	-3.419	-3.419		-3.419
						Plati efectuate in anii precedenti si recuperate in anul curent (SF)					-3.419	-3.419	-3.419		-3.419
						SANATATE			971.000	8.112.320	7.503.551	7.503.551	7.503.551		7.503.551
						CHELTUIELI CURENTE			971.000	8.112.320	7.503.551	7.503.551	7.503.551		7.503.551
						TITLUL VI TRANSFERURI INTRE UNITATI ALE ADMINISTRATIEI PUBLICE					7.503.551	7.503.551	7.503.551		7.503.551
						Transferuri curente					7.503.551	7.503.551	7.503.551		7.503.551
						Transferuri din bugetele locale pentru finantarea cheltuielilor curente din domeniul sanataii									
						CULTURA, RECREERE SI RELIGIE			971.000	8.112.320	7.503.551	7.503.551	7.503.551		7.503.551
						CHELTUIELI CURENTE			29.346.000	30.194.000	27.699.603	27.699.603	27.699.603		27.256.247
						TITLUL I CHELTUIELI DE PERSONAL			29.346.000	30.194.000	27.726.345	27.726.345	27.726.345		27.256.247
						Cheltuieli salariale in bani			2.939.000	2.939.000	2.761.852	2.761.852	2.761.852		2.722.814
						Salarii de baza			2.874.000	2.874.000	2.701.639	2.701.639	2.701.639		2.662.092
						Alte sporuri			2.631.000	2.631.000	2.525.036	2.525.036	2.525.036		2.491.432
						Drepturi de delegare			45.000	45.000	18.650	18.650	18.650		15.280
									10.000	10.000	940	940	940		940

Capi- tol	Sub- capi- tol	Pa- ra- graf	Gru- pa / Titlu	Ar- ti- col	Ali- ne- at	Denumire indicator	Credite de angajament		Credite bugetare		Angajamente legale	Plati efectuate	Angajamente legale de platit	Cheltuieli efective	
							initiale	definitive	initiale	definitive					
A						B	1	2	3	4	5	6	7	8-6-7	9
	10	01	17			Indemnizatii de hrana	188.000		188.000	157.013	157.013		154.440		
	10	03				Contributii	65.000		65.000	60.213	60.213		60.722		
	10	03	07			Contributia asiguratorie pentru munca	65.000		65.000	60.213	60.213		60.722		
	20					TITLUL II BUNURI SI SERVICII	1.730.000		1.730.000	1.423.715	1.423.715		992.655		
	20	01				Bunuri si servicii	917.000		917.000	695.646	695.646		675.249		
	20	01	01			Furnituri de birou	7.000		7.000	4.229	4.229		5.537		
	20	01	02			Materiale pentru curatenie	11.000		11.000	9.001	9.001		8.185		
	20	01	03			Incalzit, iluminat si forta motrica	240.000		240.000	123.570	123.570		123.570		
	20	01	04			Apa, canal si salubritate	27.000		27.000	16.485	16.485		16.485		
	20	01	05			Carburanti si lubrifianti	40.000		40.000	40.000	40.000		20.240		
	20	01	08			Posta, telecomunicatii, radio, tv, internet	24.000		24.000	19.771	19.771		18.798		
	20	01	09			Materiale si prestari de servicii cu caracter functional	158.000		158.000	119.458	119.458		119.302		
	20	01	30			Alte bunuri si servicii pentru intretinere si functionare	410.000		410.000	363.132	363.132		363.132		
	20	02				Reparatii curente	185.000		185.000	184.784	184.784		184.784		
	20	05				Bunuri de natura obiectelor de inventar	53.000		53.000	51.435	51.435		16.828		
	20	05	30			Alte obiecte de inventar	53.000		53.000	51.435	51.435		16.828		
	20	06				Deplasari, detasari, transferari	12.000		12.000	6.483	6.483		6.483		
	20	06	01			Deplasari interne, detasari, transferari	10.000		10.000	6.483	6.483		6.483		
	20	06	02			Deplasari in strainatate	2.000		2.000						
	20	11				Carti, publicatii si materiale documentare	150.000		150.000	149.949	149.949		3.480		
	20	13				Pregatire profesionala	10.000		10.000	6.480	6.480		6.480		
	20	14				Protectia muncii	25.000		25.000	20.271	20.271		17.283		

Capi- tol	Sub- capi- tol	Fa- ra- gra- f	Gru- pa / Titlu col	AII- ne- at	Denumire indicator	Credite de angajament		Credite bugetare		Angajamente bugetare	Angajamente legale	Plati efectuate	Angajamente legale de platit	Cheltuieli efective
						initiale	definitive	initiale	definitive					
A					B	1	2	3	4	5	6	7	8=6-7	9
			20 30		Alte cheltuieli			378.000	378.000	308.667	308.667	308.667		82.068
			20 30 04		Chirii			25.000	25.000	23.954	23.954	23.954		23.954
			20 30 30		Alte cheltuieli cu bunuri si servicii			353.000	353.000	284.713	284.713	284.713		58.114
			51		TITLUL VI TRANSFERURI INTRE UNITATI ALE ADMINISTRATIEI PUBLICE									
			51 01		Transferuri curente			13.009.000	13.838.000	12.530.130	12.530.130	12.530.130		12.530.130
			51 01 01		Transferuri catre institutiile publice			13.009.000	13.838.000	12.530.130	12.530.130	12.530.130		12.530.130
			59		TITLUL XI ALTE CHELTUIELI			11.668.000	11.687.000	11.010.648	11.010.648	11.010.648		11.010.648
			59 12		Sustinerea cultelor			1.200.000	1.200.000	1.045.000	1.045.000	1.045.000		1.045.000
			59 15		Contributii la salarizarea personalului necentral			10.468.000	10.487.000	9.965.648	9.965.648	9.965.648		9.965.648
			84		PLATI EFECTUATE IN ANII PRECEDENTI SI RECUPERATE IN ANUL CURENT					-26.742	-26.742	-26.742		
			85		Titlul XIX PLATI EFECTUATE IN ANII PRECEDENTI SI RECUPERATE IN ANUL CURENT					-26.742	-26.742	-26.742		
			85 01		Plati efectuate in anii precedenti si recuperate in anul curent					-26.742	-26.742	-26.742		
			85 01 01		Plati efectuate in anii precedenti si recuperate in anul curent (SF)					-26.742	-26.742	-26.742		
6802			01		ASIGURARI SI ASISTENTA SOCIALA			67.111.000	67.827.000	58.113.103	58.113.103	56.661.639	1.451.464	57.349.682
			10		CHELTUIELI CURENTE			67.111.000	68.247.000	58.541.416	58.541.416	57.089.952	1.451.464	57.349.682
			10 01		TITLUL I CHELTUIELI DE PERSONAL			45.343.000	45.279.000	40.049.514	40.049.514	40.049.514		40.645.777
			10 01 01		Cheltuieli salariale in bani			44.336.000	44.272.000	39.187.628	39.187.628	39.187.628		38.837.190
			10 01 01		Salarii de baza			35.628.000	34.888.000	31.817.138	31.817.138	31.817.138		31.869.895
			10 01 05		Sponsorii pentru conditii de munca			509.000	509.000	415.897	415.897	415.897		414.342

Capi- tol	Sub- capi- tol	Pa- ra- graf	Gru- pa / Titlu	Ar- ti- col	Ali- ne- at	Denumire indicator	Credite de angajament		Credite bugetare		Angajamente bugetare	Angajamente legale	Plati efectuate	Angajamente legale de platit	Cheltuieli efective
							initiale	definitive	initiale	definitive					
A						B	1	2	3	4	5	6	7	8=6-7	9
	10	01	06			Alte sporuri			3.486.000	3.486.000	2.895.894	2.895.894	2.895.894		2.873.394
	10	01	12			Indemnizatii platite unor persoane din afara unitatii			166.000	166.000	147.356	147.356	147.356		150.348
	10	01	13			Drepturi de delegare			40.000	40.000					
	10	01	17			Indemnizatii de hrana			3.122.000	3.122.000	2.262.855	2.262.855	2.262.855		2.271.741
	10	01	29			Stimulentul de risc				676.000	675.021	675.021	675.021		675.021
	10	01	30			Alte drepturi salariale in bani			1.385.000	1.385.000	973.467	973.467	973.467		948.198
	10	02				Cheltuieli salariale in natura			2.000	2.000	1.421	1.421	1.421		948.198
	10	02	06			Vouchere de vacanta			2.000	2.000	1.421	1.421	1.421		860.389
	10	03				Contributii			1.005.000	1.005.000	860.465	860.465	860.465		860.389
	10	03	07			Contributia asiguratorie pentru munca			1.005.000	1.005.000	860.465	860.465	860.465		860.389
	20					TITLUL II BUNURI SI SERVICII			17.223.000	18.423.000	15.505.151	15.505.151	14.053.687	1.451.464	13.681.838
	20	01				Bunuri si servicii			5.425.000	6.391.000	5.505.878	5.505.878	5.505.878		5.316.051
	20	01	01			Furnituri de birou			145.000	175.000	144.132	144.132	144.132		122.656
	20	01	02			Materiale pentru curatenie			210.000	210.000	194.367	194.367	194.367		187.806
	20	01	03			Incalziri, iluminat si forta motrica			1.674.000	2.183.000	1.831.758	1.831.758	1.831.758		1.637.740
	20	01	04			Apa, canal si salubritate			561.000	651.000	536.479	536.479	536.479		523.337
	20	01	05			Carburanti si lubrifianti			140.000	150.000	145.834	145.834	145.834		177.114
	20	01	06			Piese de schimb			105.000	105.000	98.636	98.636	98.636		98.636
	20	01	07			Transport			40.000	30.000	1.652	1.652	1.652		1.652
	20	01	08			Posta, telecomunicatii, radio, IV, internet			200.000	252.000	232.147	232.147	232.147		232.396
	20	01	09			Materiale si prestari de servicii cu caracter functional			750.000	725.000	652.962	652.962	652.962		670.616
	20	01	30			Alte bunuri si servicii pentru intretinere si functionare			1.600.000	1.910.000	1.667.911	1.667.911	1.667.911		1.664.098

Capi- tol	Sub- capi- tol	Pa- ra- graf	Gru- pa / Titlu col	Ar- ti- col	Ali- ne- at	Denumire indicator	Credite de angajament		Credite bugetare		Angajamente bugetare	Angajamente legale	Plati efectuate	Angajamente legale de platit	Cheltuieli efective
							initiale	definitive	initiale	definitive					
A						B	1	2	3	4	5	6	7	8=6-7	9
						persoanele cu handicap			1.730.000	1.720.000	685.204	685.204	685.204		721.822
	51	01	39			Transferuri din bugetele locale pentru finantarea unitatilor de asistenta sociala si medico-sociale			1.791.000	1.841.000	1.588.217	1.588.217	1.588.217	1.588.217	1.588.217
	57	02				TITLUL VIII ASISTENȚA SOCIALA			604.000	604.000	414.994	414.994	414.994	414.994	413.692
	57	02				Ajutoare sociale			604.000	604.000	414.994	414.994	414.994	414.994	413.692
	57	02	01			Ajutoare sociale in numerar			404.000	404.000	303.830	303.830	303.830	303.830	303.830
	57	02	02			Ajutoare sociale in natura			200.000	200.000	111.164	111.164	111.164	111.164	109.862
	59					TITLUL XI ALTE CHELTUIELI			420.000	380.000	298.336	298.336	298.336	298.336	298.336
	59	40				Sume aferente persoanelor cu handicap neincadrate			420.000	380.000	298.336	298.336	298.336	298.336	298.336
	84					PLATI EFECTUATE IN ANII PRECEDENTI SI RECUPERATE IN ANUL CURENT				-420.000	-428.313	-428.313	-428.313	-428.313	
	85					Titlul XIX PLATI EFECTUATE IN ANII PRECEDENTI SI RECUPERATE IN ANUL CURENT				-420.000	-428.313	-428.313	-428.313	-428.313	
	85	01				Plati efectuate in anii precedenti si recuperate in anul curent				-420.000	-428.313	-428.313	-428.313	-428.313	
	85	01	01			Plati efectuate in anii precedenti si recuperate in anul curent (SF)				-420.000	-428.313	-428.313	-428.313	-428.313	
7000	02					Partea IV-a SERVICII SI DEZVOLTARE PUBLICA, LOCUINTE, MEDIU SI APE			9.905.000	11.386.000	8.324.606	8.324.606	8.324.606	8.324.606	4.781.332
7002						LOCUINTE, SERVICII SI DEZVOLTARE PUBLICA CHELTUIELI CURENTE			4.826.000	4.826.000	4.591.193	4.591.193	4.591.193	4.591.193	4.591.193
	01					TITLUL VII ALTE TRANSFERURI			4.826.000	4.826.000	4.591.193	4.591.193	4.591.193	4.591.193	4.591.193
	55					A. Transferuri interne			4.826.000	4.826.000	4.591.193	4.591.193	4.591.193	4.591.193	4.591.193
	55	01							4.826.000	4.826.000	4.591.193	4.591.193	4.591.193	4.591.193	4.591.193

Capi- tot	Sub- pa- ra- graf	Pa- ru- pa / Titlu col	Ali- ne- at	Denumire indicator	Credite de angajament		Credite bugetare		Angajamente bugetare	Angajamente legale	Plati efectuate	Angajamente legale de platit	Cheltuieli efective
					initiale	definitive	initiale	definitive					
A				B	1	2	3	4	5	6	7	8=6-7	9
7402	55	01	18	Alte transferuri curente interne			4.826.000	4.826.000	4.591.193	4.591.193	4.591.193	4.591.193	4.591.193
				PROTECTIA MEDIULUI			5.079.000	6.560.000	3.733.413	3.733.413	3.733.413	3.733.413	190.139
	01			CHELTUIELI CURENTE			5.079.000	6.560.000	3.733.413	3.733.413	3.733.413	3.733.413	190.139
	20			TITLUL II BUNURI SI SERVICII			400.000	1.881.000					
	20	01		Bunuri si servicii				70.000					
	20	01	30	Alte bunuri si servicii pentru intretinere si functionare				70.000					
	20	30		Alte cheltuieli			400.000	1.811.000					
	20	30	30	Alte cheltuieli cu bunuri si servicii			400.000	1.811.000					
	55			TITLUL VII ALTE TRANSFERURI			4.679.000	4.679.000	3.733.413	3.733.413	3.733.413	3.733.413	190.139
	55	01		A. Transferuri interne			4.679.000	4.679.000	3.733.413	3.733.413	3.733.413	3.733.413	190.139
	55	01	65	Sume reprezentand contributia unitatilor administrativ-teritoriale la Fondul IID			4.679.000	4.679.000	3.733.413	3.733.413	3.733.413	3.733.413	190.139
8000	02			Partea V-a ACTIUNI ECONOMICE			36.807.000	61.390.000	38.547.542	38.547.542	31.175.232	7.372.310	31.498.663
8402				TRANSPORTURI			36.807.000	61.390.000	38.547.542	38.547.542	31.175.232	7.372.310	31.498.663
	01			CHELTUIELI CURENTE			36.807.000	61.390.000	38.927.615	38.927.615	31.555.305	7.372.310	31.498.663
	20			TITLUL II BUNURI SI SERVICII			28.842.000	40.198.000	27.722.493	27.722.493	20.350.183	7.372.310	20.293.541
	20	01		Bunuri si servicii			7.769.000	14.314.820	9.401.764	9.401.764	5.632.538	3.769.226	4.711.730
	20	01	07	Transport			1.350.000	850.000					
	20	01	30	Alte bunuri si servicii pentru intretinere si functionare			6.419.000	13.464.820	9.401.764	9.401.764	5.632.538	3.769.226	4.711.730
	20	02		Reparatii curente			21.073.000	25.883.180	18.320.729	18.320.729	14.717.645	3.603.084	15.581.811
	51			TITLUL VI TRANSFERURI INTRE UNITATI ALE ADMINISTRATIEI PUBLICE			7.965.000	15.865.000	5.889.350	5.889.350	5.889.350	5.889.350	5.889.350
	51	01		Transferuri curente			7.965.000	15.865.000	5.889.350	5.889.350	5.889.350	5.889.350	5.889.350

Capi- tol	Sub- capi- tol	Pa- ra- graf	Gru- pa / Titlu	Ar- ti- col	Ali- ne- at	Denumire indicator	Credite de angajament		Credite bugetare		Angajamente legale	Plati efectuate	Angajamente legale de platit	Cheltuieli efective	
							initiale	definitive	initiale	definitive					
A						B	1	2	3	4	5	6	7	8=6-7	9
	51	01	05			Finantarea aeroporturilor de interes local			7.965.000	15.865.000	5.889.350	5.889.350		5.889.350	
	59					TITLUL XI ALTE CHELTUIELI				5.315.772	5.315.772	5.315.772		5.315.772	
	59	17				Despagubiri civile				5.327.000	5.315.772	5.315.772		5.315.772	
	84					TITLUL XV PLATI EFECTUATE IN ANII PRECEDENTI SI RECUPERATE IN ANUL CURENT					-380.073	-380.073		-380.073	
	85					Titlul XIX PLATI EFECTUATE IN ANII PRECEDENTI SI RECUPERATE IN ANUL CURENT					-380.073	-380.073		-380.073	
	85	01				Plati efectuate in anii precedenti si recuperate in anul curent					-380.073	-380.073		-380.073	
	85	01	01			Plati efectuate in anii precedenti si recuperate in anul curent (SF)					-380.073	-380.073		-380.073	
						excedent/deficit sect funct					-380.073	-380.073		-380.073	
	9902	96												52.140.906	

Conducatorul compartimentului
financiar-contabil

Conducatorul Institutiei,



Capi- tot	Sub- capi- tot	Pa- ra- graf	Gr- pa / Titlu	Ar- ti- col	Ali- ne- at	Denumire indicator	Credite de angajament		Credite bugetare		Angajamente bugetare	Angajamente legale	Plati efectuate	Angajamente legale de platit	Cheltuieli efective
							initiale	definitive	initiale	definitive					
A						B	1	2	3	4	5	6	7	8=6-7	9
	85	01				Plati efectuate in anii precedenti si recuperate in anul curent					-841.968	-841.968	-841.968		
	85	01	02			Plati efectuate in anii precedenti si recuperate in anul curent (SD)			70.510.000	73.185.000	-841.968	-841.968	17.171.677	25.362.747	8.679.262
5100	02					Paneta I-a SERVICII PUBLICE GENERALE	55.022.000	60.265.000			42.540.424	42.540.424	17.135.706	25.362.747	8.637.291
5102						AUTORITATI PUBLICE SI ACTIUNI EXTERNE	55.022.000	60.220.000	70.510.000	73.140.000	42.498.453	42.498.453	5.184.706	7.254.922	4.601.854
	01					CHELTUIELI CURENTE	30.969.000	33.538.000	32.976.000	32.976.000	12.439.628	12.439.628			
	56					TITLUL VIII PROIECTE CU FINANTARE DIN FONDURI EXTERNE NERAMBURSABILE (FEN) POSTADERARE									17.173
	56	01				Programe din Fondul European de Dezvoltare Regionala (FEDR)									17.173
	56	01	03			Cheltuieli neeligibile									17.173
	58					TITLUL X PROIECTE CU FINANTARE DIN FONDURI EXTERNE NERAMBURSABILE									
	58	01				CADRULUI FINANCIAR 2014-2020	30.969.000	33.538.000	32.976.000	32.976.000	12.439.628	12.439.628	5.184.706	7.254.922	4.584.681
	58	01				Programe din Fondul European de Dezvoltare Regionala (FEDR)	30.504.000	33.073.000	32.508.000	32.508.000	12.043.417	12.043.417	5.184.706	6.856.711	4.579.781
	58	01	01			Finantarea nationala	6.719.000	6.719.000	6.997.000	6.997.000	2.860.132	2.860.132	922.333	1.937.799	901.029
	58	01	02			Finantarea externa nerambursabila	21.705.000	21.705.000	22.641.000	22.641.000	8.455.030	8.455.030	3.761.275	4.693.755	3.675.978
	58	01	03			Cheltuieli neeligibile	2.080.000	4.649.000	2.870.000	2.870.000	728.255	728.255	501.098	227.157	2.774
	58	02				Programe din Fondul Social European (FSE)	465.000	465.000	468.000	468.000	396.211	396.211		396.211	4.900
	58	02	01			Finantarea nationala			71.000	71.000	59.432	59.432		59.432	735
	58	02	02			Finantarea externa nerambursabila	465.000	465.000	397.000	397.000	336.779	336.779		336.779	4.165
	70					CHELTUIELI DE CAPITAL	24.053.000	26.682.000	37.534.000	40.164.000	30.847.084	30.847.084	12.739.259	18.107.825	4.035.437
	71					TITLUL XIII ACTIVE NEFINANCIARE	24.053.000	26.682.000	37.534.000	40.164.000	30.847.084	30.847.084	12.739.259	18.107.825	4.035.437

Capi- tol	Sub- capi- tol	Pa- ra- graf	Gru- pa / Titlu	Ar- ti- col	Ali- ne- at	Denumire indicator	Credite de angajament		Credite bugetare		Angajamente bugetare	Angajamente legale	Plati efectuate	Angajamente legale de platit	Cheltuieli efective
							initiale	definitive	initiale	definitive					
A						B	1	2	3	4	5	6	7	8=6-7	9
			71	01		Active fixe	24.053.000	26.682.000	37.534.000	40.164.000	30.847.084	30.847.084	12.739.259	18.107.825	4.035.437
			71	01	01	Constructii	18.033.000	19.952.000	34.002.000	35.912.000	28.176.668	28.176.668	10.851.417	17.325.251	3.133.913
			71	01	02	Masini, echipamente si mijloace de transport	5.017.000	5.317.000	1.826.000	2.126.000	1.655.817	1.655.817	1.037.017	618.800	583.236
			71	01	03	Mobilier, aparatura birotoica si alte active corporale	419.000	780.800	419.000	780.800	248.593	248.593	248.593		186.254
			71	01	30	Alte active fixe (inclusiv reparatii capitale)	584.000	632.200	1.287.000	1.345.200	766.006	766.006	602.232	163.774	132.034
			84			PLATI EFECTUATE IN ANII PRECEDENTI SI RECUPERATE IN ANUL CURENT					-788.259	-788.259	-788.259		
			85			Titlul XIX PLATI EFECTUATE IN ANII PRECEDENTI SI RECUPERATE IN ANUL CURENT					-788.259	-788.259	-788.259		
			85	01		Plati efectuate in anii precedenti si recuperate in anul curent					-788.259	-788.259	-788.259		
			85	01	02	Plati efectuate in anii precedenti si recuperate in anul curent (SD)					-788.259	-788.259	-788.259		
5402			01			ALTE SERVICII PUBLICE GENERALE CHELTUIELI CURENTE		45.000		45.000	41.971	41.971	41.971		41.971
			51			TITLUL VI TRANSFERURI INTRE UNITATI ALE ADMINISTRATIEI PUBLICE		45.000		45.000	41.971	41.971	41.971		41.971
			51	02		Transferuri de capital		45.000		45.000	41.971	41.971	41.971		41.971
			51	02	29	Alte transferuri de capital catre institutii publice		45.000		45.000	41.971	41.971	41.971		41.971
6000	02					Partea II-a APARARE, ORDINE PUBLICA SI SIGURANTA NATIONALA	113.000	113.000	113.000	113.000	112.986	112.986	112.986		170.827

Capi- tol	Sub- capi- tol	Pa- ra- graf	Gru- pa / Titlu	Ar- ti- col	Ali- ne- at	Denumire indicator	Credite de angajament		Credite bugetare		Angajamente legale	Plati efectuate	Angajamente legale de platit	Cheltuieli efective	
							initiale	definitive	initiale	definitive					
A						B	1	2	3	4	5	6	7	8=6-7	9
6802	71	01	03			Mobilier, aparatura birou si alte active corporale	20.000	20.000	20.000	20.000	20.000	20.000	20.000	20.956	20.956
						ASIGURARI SI ASISTENTA SOCIALA	1.562.000	2.441.000	7.372.000	8.676.000	3.272.943	3.272.943	3.272.943	1.808.851	1.808.851
	01					CHELTUIELI CURENTE			5.810.000	6.235.000	2.223.480	2.223.480	2.223.480	937.068	937.068
	56					TITLUL VIII PROIECTE CU FINANTARE DIN FONDURI EXTERNE NERAMBURSABILE (FEN)									
	56	01				POSTADERARE									
						Programa din Fondul European de Dezvoltare Regionala (FEDR)									
	56	01	01			Finantarea nationala									
	56	01	02			Finantarea externa nerambursabila									
	56	02				Programa din Fondul Social European (FSE)									
	56	02	01			Finantarea nationala									
	56	02	02			Finantarea externa nerambursabila									
	58					TITLUL X PROIECTE CU FINANTARE DIN FONDURI EXTERNE NERAMBURSABILE									
						CADRULUI FINANCIAR 2014-2020									
	58	01				Programa din Fondul European de Dezvoltare Regionala (FEDR)			4.437.000	4.862.000	1.403.165	1.403.165	1.403.165	67.022	67.022
	58	01	01			Finantarea nationala			1.318.000	1.318.000	385.900	385.900	385.900	4.087	4.087
	58	01	02			Finantarea externa nerambursabila			3.074.000	3.074.000	900.433	900.433	900.433	62.935	62.935
	58	01	03			Cheltuieli neeligibile			45.000	470.000	116.832	116.832	116.832		
	58	02				Programa din Fondul Social European (FSE)			1.373.000	1.373.000	820.315	820.315	820.315	839.255	839.255
	58	02	01			Finantarea nationala			214.000	214.000	127.640	127.640	127.640	130.586	130.586
	58	02	02			Finantarea externa nerambursabila			1.159.000	1.159.000	692.675	692.675	692.675	708.669	708.669
	70					CHELTUIELI DE CAPITAL	1.562.000	2.441.000	1.562.000	2.441.000	1.049.463	1.049.463	1.049.463	871.783	871.783

Capi- tol	Sub- capi- tol	Pa- ra- graf	Gru- pa / Titlu	Ali- ne- at	Denumire indicator	Credite de angajament		Credite bugetare		Angajamente bugetare	Angajamente legale	Plati efectuate	Angajamente legale de platit	Cheltuieli efective
						initiale	definitive	initiale	definitive					
A						1	2	3	4	5	6	7	8-6-7	9
B														
			71		TITLUL XIII ACTIVE NEFINANCIARE	1.562.000	2.441.000	1.562.000	2.441.000	1.049.463	1.049.463	1.049.463	1.049.463	871.783
			71	01	Active fixe	1.059.000	1.938.000	1.059.000	1.938.000	555.988	555.988	555.988	555.988	340.585
			71	01	Constructii	668.000	1.185.000	668.000	1.185.000	2.737	2.737	2.737	2.737	
			71	01	Masini, echipamente si mijloace de transport	192.000	473.000	192.000	473.000	346.856	346.856	346.856	346.856	209.107
			71	01	Mobilier, aparatura birotica si alte active corporale	66.000	135.000	66.000	135.000	127.808	127.808	127.808	127.808	101.368
			71	01	Alte active fixe	133.000	145.000	133.000	145.000	78.587	78.587	78.587	78.587	30.110
			71	03	Reparatii capitale aferente activelor fixe (inclusiv reparatii capitale)	503.000	503.000	503.000	503.000	493.475	493.475	493.475	493.475	531.198
8000	02				Partea V-a ACTIUNI ECONOMICE	122.795.000	203.573.000	170.937.000	197.013.000	178.332.068	247.489.652	104.093.415	143.396.237	68.777.630
8402					TRANSPORTURI	122.795.000	203.573.000	170.937.000	197.013.000	178.332.068	247.489.652	104.093.415	143.396.237	68.777.630
			01		CHELTUIELI CURENTE	44.673.000	52.690.000	119.136.000	128.369.000	125.459.147	127.987.021	77.354.364	50.632.657	27.739.789
			55		TITLUL VII ALTE TRANSFERURI	802.000	802.000	802.000	802.000	310.761	310.761	310.761	310.761	310.761
			55	01	A. Transferuri interne	802.000	802.000	802.000	802.000	310.761	310.761	310.761	310.761	310.761
			55	01	Programe de dezvoltare	802.000	802.000	802.000	802.000	310.761	310.761	310.761	310.761	310.761
			58		TITLUL X PROIECTE CU FINANTARE DIN FONDURI EXTERNE NERAMBURSABILE									
			58	01	CADRULUI FINANCIAR 2014-2020	43.871.000	51.888.000	118.334.000	127.567.000	125.148.386	127.676.260	77.043.603	50.632.657	27.429.028
			58	01	Programe din Fondul European de Dezvoltare Regionala (FEDR)	43.871.000	51.888.000	118.334.000	127.567.000	125.148.386	127.676.260	77.043.603	50.632.657	27.429.028
			58	01	Finantarea nationala	6.547.000	7.729.000	17.597.000	18.933.000	18.756.229	19.138.510	11.546.830	7.591.680	4.114.330
			58	01	Finantarea externa nerambursabila	37.106.000	43.807.000	99.711.000	107.282.000	106.304.300	108.449.893	65.432.038	43.017.855	23.314.698
			58	01	Cheltuieli neglijabile	218.000	352.000	1.026.000	1.352.000	87.857	87.857	64.735	23.122	
			70		CHELTUIELI DE CAPITAL	78.122.000	150.883.000	51.801.000	68.644.000	52.880.493	119.510.203	26.746.623	92.763.580	41.037.841

Capi- tol	Sub- capi- tol	Pa- ra- graf	Ar- ti- col	Ali- ne- at	Denumire indicator	Credite de angajament		Credite bugetare		Angajamente bugetare	Angajamente legale	Plati efectuate	Angajamente legale de platit	Cheltuieli efective	
						initiale	definitive	initiale	definitive						
A					B		1	2	3	4	5	6	7	8=6-7	9
	71		01		TITLUL XIII ACTIVE NEFINANCIARE	78.122.000	150.883.000	51.801.000	68.644.000	52.880.493	119.510.203	26.746.623	92.763.580	41.037.841	
	71		01		Active fixe	78.122.000	150.883.000	51.801.000	68.644.000	52.880.493	119.510.203	26.746.623	92.763.580	41.037.841	
	71		01	01	Constructii	78.004.000	150.765.000	51.683.000	68.526.000	52.765.819	119.395.529	26.631.949	92.763.580	41.031.397	
	71		01	03	Mobilier, aparatura biroutica si alte active corporale										
	71		01	30	Alte active fixe (inclusiv reparatii capitale)	118.000	118.000	118.000	118.000	114.674	114.674	114.674		4.778	
	84				TITLUL XV PLATI EFECTUATE IN ANII PRECEDENTI SI RECUPERATE IN ANUL CURENT					-7.572	-7.572	-7.572			
	85				Titlul XIX PLATI EFECTUATE IN ANII PRECEDENTI SI RECUPERATE IN ANUL CURENT					-7.572	-7.572	-7.572			
	85		01		Plati efectuate in anii precedenti si recuperate in anul curent					-7.572	-7.572	-7.572			
	85		01	02	Plati efectuate in anii precedenti si recuperate in anul curent (SD) excedent/deficit sect dezv			-60.580.000	-88.232.500	-7.572	-7.572	-7.572	-23.586.115		



Conducatorul compartimentului
financiar-contabil

[Handwritten signature]

[Handwritten signature]

DETALIEREA CHELTUIELILOR
- imprumuturi interne -
31 12 2021

Capi- tol	Sub- capi- tol	Pa- ra- graf	Gru- pa / Titlu	Ar- ti- col	Ali- ne- at	Denumire indicator	Credite de angajament		Credite bugetare		Angajamente legale	Plati efectuate	Angajamente legale de platit	Pag. 2 - lei-	
							initiale	definitive	initiale	definitive					
			A			B	1	2	3	4	5	6	7	8=6-7	9
5007			70			CREDITE INTERNE									
			71			CHELTUIELI DE CAPITAL									4.247.947
			71	01		TITLUL XIII ACTIVE NEFINANCIARE									4.247.947
			71	01		Active fixe									4.247.947
			71	01	01	Constructii									4.247.947
						TRANSPORTURI									4.247.947
8407			70			CHELTUIELI DE CAPITAL									4.247.947
			71			TITLUL XIII ACTIVE NEFINANCIARE									4.247.947
			71	01		Active fixe									4.247.947
			71	01	01	Constructii									4.247.947

Conducatorul institutiei,

Conducatorul compartimentului
financiar-contabil



CONTUL DE EXECUTIE AL IMPRUMUTURILOR INTERNE
SECTIUNEA DE DEZVOLTARE
31 12 2021

Pag. 1 - lei-

Capi- tol	Sub- capi- tol	Pa- ra- graf	Gru- pa / Titlu	Ali- ne- at	Denumire indicator	Credite de angajament		Credite bugetare		Angajamente legale	Plati efectuate	Angajamente legale de platit	Cheltuieli efective
						initiale	definitive	initiale	definitive				
					B	1	2	3	4	6	7	8=6-7	9
5007			70		CREDITE INTERNE								4.247.947
			71		CHELTUIELI DE CAPITAL								4.247.947
			71	01	TITLUL XIII ACTIVE NEFINANCIARE								4.247.947
			71	01	Active fixe								4.247.947
			71	01	Constructii								4.247.947
					TRANSPORTURI								4.247.947
8407			70		CHELTUIELI DE CAPITAL								4.247.947
			71		TITLUL XIII ACTIVE NEFINANCIARE								4.247.947
			71	01	Active fixe								4.247.947
			71	01	Constructii								4.247.947

Conducatorul institutiei,

Conducatorul compartimentului
financiar-contabil

CONTUL DE EXECUȚIE AL FONDURILOR EXTERNE NERAMBURSABILE-VENITURI
31 12 2021

Pag. 1 -lei-

Capi- tot	Sub- capi- tot	Pa- ra- graf	Gru- pa/ Titlu	Ali- ne- at	Denumire indicator	Prevederi bugetare initiale	Prevederi bugetare definitive	Drepturi constatate			Incasari realizate	Sțingeri pe alte cai decat incasari	Drepturi constatate de incasat
								Total, din care:	din anii precedenti	din anul curent			
A					B	1	2	3=4+5	4	5	6	7	8=3-6-7
0001	08				TOTAL VENITURI-NERAMBURSABILE	1.274.000	1.299.000	863.777	863.777	863.777	863.777		
4100					IV. SUBVENTII	55.000	58.000	37.787	37.787	37.787	37.787		
4208					SUBVENTII DE LA BUGETUL DE STAT	55.000	58.000	37.787	37.787	37.787	37.787		
	75				Cofinanțare publica acordata in cadrul Mecanismelor financiare Spatiul Economic European si Norwegian 2014-2021	55.000	58.000	37.787	37.787	37.787	37.787		
4408					DONATII DIN STRAINATATE	912.000	912.000	497.285	497.285	497.285	497.285		
	01				Donatii din strainatate	912.000	912.000	497.285	497.285	497.285	497.285		
	01				Curente	912.000	912.000	497.285	497.285	497.285	497.285		
4808					SUME PRIMITE DE LA UE/ALTI DONATORI IN CONTUL PLATILOR EFECTUATE SI PREFINANȚARI AFERENTE CADRULUI FINANCIAR 2014-2020	307.000	329.000	328.705	328.705	328.705	328.705		
	31				Mecanismele financiare Spatiul Economic European si Norwegian 2014-2021	307.000	329.000	328.705	328.705	328.705	328.705		
	03				Prefinanțare	307.000	329.000	328.705	328.705	328.705	328.705		



Conducatorul institutiei,
N I A *

[Handwritten signature]



CONTUL DE EXECUȚIE AL FONDURILOR EXTERNE NERAMBURSABILE-CHELTUIELI
31 12 2021

Pag. 1 - lei-

Capi- tol	Sub- capi- tol	Pa- ra- graf	Gru- pa / Titlu	Ar- ti- col	Ali- ne- at	Denumire indicator	Credite de angajament		Credite bugetare		Angajamente legale bugetare	Angajamente legale	Plati efectuate	Angajamente legale de platit	Cheltuieli efective
							initiale	definitive	initiale	definitive					
A						B	1	2	3	4	5	6	7	8-6-7	9
5008						FONDURI EXTERNE NERAMBURSABILE	1.274.000		1.274.000	1.299.000	773.534	773.534	773.534		791.326
6508						INVATAMANT	912.000		912.000	912.000	521.624	521.624	521.624		527.482
07						Invatamant nedefinitibil prin nivel	912.000		912.000	912.000	521.624	521.624	521.624		527.482
04						Invatamant special	912.000		912.000	912.000	521.624	521.624	521.624		527.482
6808						ASIGURARI SI ASISTENTA SOCIALA	362.000		362.000	387.000	251.910	251.910	251.910		263.844
05						Asistenta sociala in caz de boli si invaliditati									19.005
02						Asistenta sociala in caz de boli si invaliditate									19.005
02						Asistenta sociala pentru familie si copii									
06							362.000		362.000	387.000	251.910	251.910	251.910		244.839

Capi- tol	Sub- capi- tol	Pa- ra- graf	Gru- pa / Titlu	Ar- ti- col	Ali- ne- at	Denumire indicator	Credite de angajament		Credite bugetare		Angajamente bugetare	Angajamente legale	Plati efectuate	Angajamente legale de platit	Cheltuieli efective
							initiale	definitive	initiale	definitive					
A						B	1	2	3	4	5	6	7	8=6-7	9
	20	05				Bunuri de natura obiectelor de inventar									42.307
	20	05				Alte obiecte de inventar									42.307
	58					TITLUL X PROIECTE CU FINANTARE DIN FONDURI EXTERNE NERAMBURSABILE CADRULUI FINANCIAR 2014-2020									
	58	31				Mecanismele financiare Spatiul Economic European si Norvegian 2014-2021			362.000	387.000	251.910	251.910	251.910		221.537
	58	31		01		Finantare nationala			362.000	387.000	251.910	251.910	251.910		221.537
	58	31		02		Finantare externa nerambursabila			55.000	58.000	37.787	37.787	37.787		33.231
									307.000	329.000	214.123	214.123	214.123		188.306

Conducatorul institutiei,

Conducatorul compartimentului
financiar-contabil

Capi- tot	Sub- capi- tot	Pa- ra- graf	Ar- ti- col	Ali- ne- at	Denumire indicator	Prevederi bugetare initiale	Prevederi bugetare definitive	Drepturi constatate		Incasari realizate	Stingeri pe alte cai decat incasari	Drepturi constatate de incasat	
								Total, din care:	din anii precedenti				
A					B	1	2	3=4+5	4	5	6	7	8=3-6-7
3310	50				si alte activitati	921.000	921.000	382.410	19.531	362.879	355.217	27.193	
3510					AMENZI, PENALITATI SI CONFISCARI	100.000	100.000	300.615	77.041	223.574	225.478	75.137	
	50				Alte amenzi, penalitati si confiscari	100.000	100.000	300.615	77.041	223.574	225.478	75.137	
3610					DIVERSE VENITURI	150.000	150.000	140.714	8.463	132.251	129.271	11.376	
	50				Alte venituri	150.000	150.000	140.714	8.463	132.251	129.271	11.376	
3710					TRANSFERURI VOLUNTARE, ALTELE DECAT SUBVENTIILE	270.000	270.000	269.920		269.920	269.920		
	01				Donatii si sponsorizari	270.000	270.000	269.920		269.920	269.920		
	03				Varsaminte din sectiunea de functionare pentru finantarea sectiunii de dezvoltare a bugetului local	-426.000	-502.000	-420.918		-420.918	-420.918		
	04				Varsaminte din sectiunea de functionare	426.000	502.000	420.918		420.918	420.918		
3900	10				II. VENITURI DIN CAPITAL			14.569		14.569	14.569		
3910					VENITURI DIN VALORIFICAREA UNOR BUNURI			14.569		14.569	14.569		
	50				Alte venituri din valoarea unor bunuri			14.569		14.569	14.569		
4000	10				III. OPERATIUNI FINANCIARE	7.067.000	7.067.000						
4010					INCASARI DIN RAMBURSAREA IMPRUMUTURILOR ACORDATE	7.067.000	7.067.000						
	15				Sume utilizate din excedentul anului precedent pentru efectuarea de cheltuieli		7.067.000						
	01				Sume utilizate de administratiile locale din excedentul anului precedent pentru sectiunea de functionare	7.067.000	7.067.000						
4100	10				IV. SUBVENTII	163.199.000	176.671.320	140.837.503		140.837.503	140.837.503		
4210					SUBVENTII DE LA BUGETUL DE STAT		2.366.000	433.000		433.000	433.000		

Capi- tol	Sub- capi- tol	Pa- ra- gra- ful	Gr- pa / Titlu	Ali- ne- at	Denumire indicator	Prevederi bugetare initiale	Prevederi bugetare definitive	Drepturi constatate		Incasari realizate	Stingeri pe alte cai decat incasari	Drepturi constatate de incasat	
								Total, din care:	din anii precedenti				
A					B	1	2	3=4+5	4	5	6	7	8=3-6-7
4210	70				Subventii de la bugetul de stat catre institutiile publice finantate partial sau integral din venituri proprii necesare sustinerii derularii proiectelor finantate din fonduri externe nerambursabile (FEN) postaderare, aferente perioadei de programare 2014-2020								
4310					SUBVENTII DE LA ALTE ADMINISTRATII	163.199.000	174.305.320	433.000	433.000	433.000	433.000		
09					Subventii pentru institutii publice	17.742.000	18.621.000	16.624.939	16.624.939	16.624.939	16.624.939		
10					Subventii din bugetele locale pentru finantarea cheltuielilor curente din domeniul sanatatii	971.000	7.901.000	7.059.445	7.059.445	7.059.445	7.059.445		
14					Subventii din bugetele locale pentru finantarea cheltuielilor de capital din domeniul sanatatii	3.492.000	6.322.000	1.492.694	1.492.694	1.492.694	1.492.694		
16					Sume din bugetul de stat catre bugetele locale pentru finantarea investitiilor in sanatate		1.037.000	27.882	27.882	27.882	27.882		
				01	Sume din bugetul de stat catre bugetele locale pentru finantarea aparaturii medicale si echipamentelor de comunicatii in urgenta in sanatate		1.037.000	27.882	27.882	27.882	27.882		
19					Subventii pentru institutii publice	8.529.000	8.683.000	3.739.798	3.739.798	3.739.798	3.739.798		
31					Sume alocate din bugetul AFIR pentru sustinerea proiectelor din PNDR 2014-2020								
33					Subventii din bugetul Fondului national			332	332	332	332		

Capi-Sub- tol capi- tol	Pa- ra- graf	Gru- pa/ Titlu	Ali- ne- at	Denumire indicator	Prevederi bugetare initiale	Prevederi bugetare definitive	Drepturi constatate		Incasari realizate	Stingeri pe alte cai decat incasari	Drepturi constatate de incasat
							Total, din care:	din anii precedenti			
				B	1	2	3=4+5	4	6	7	8=3-6-7
							2.779		2.779		
4810	04	01		in anul curent							

Conducatorul compartimentului
financiar - contabil.

Conducatorul institutiei,



**CONTUL DE EXECUTIE AL INSTITUTIILOR PUBLICE FINANTATE
DIN VENITURI PROPRII SI SUBVENTII DIN BUGETUL LOCAL - VENITURI
SECTIUNEA DE FUNCTIONARE
31.12.2021**

Capi- tol	Sub- capi- tol	Pa- ra- gra- ful	Gru- pa / Titlu	Ar- ti- col	Ali- ne- at	Denumire indicator	Prevederi bugetare initiale	Prevederi bugetare definitive	Drepturi constatate			Incasari realizate	Stingeri pe alte cai decat incasari	Drepturi constatate de incasat
									Total, din care:	din anii precedenti	din anul curent			
A						B	1	2	3=4+5	4	5	6	7	8=3-6-7
0001	10					TOTAL VENITURI-VENITURI PROPRII,SUBVENTII	519.627.000	482.065.320	445.094.478	19.078.465	426.016.013	426.336.867	37.703	18.719.908
0002						I. VENITURI CURENTE	361.382.000	316.735.000	309.950.681	19.078.465	290.872.216	291.193.070	37.703	18.719.908
2900						C. VENITURI NEFISCALE	361.382.000	316.735.000	309.950.681	19.078.465	290.872.216	291.193.070	37.703	18.719.908
3000						C1. VENITURI DIN PROPRIETATE	71.000	71.000	91.051	2.824	88.227	50.591	37.636	2.824
3010						VENITURI DIN PROPRIETATE	70.000	70.000	91.051	2.824	88.227	50.591	37.636	2.824
	05					Venituri din concesiuni si inchirieri	70.000	70.000	91.051	2.824	88.227	50.591	37.636	2.824
	30					Alte venituri din concesiuni si inchirieri de catre institutiile publice	70.000	70.000	91.051	2.824	88.227	50.591	37.636	2.824
3110						VENITURI DIN DOBANZI	1.000	1.000						
	03					Alte venituri din dobanzi	1.000	1.000						
3300	10					C2. VANZARI DE BUNURI SI SERVICII	361.311.000	316.664.000	309.859.630	19.075.641	290.783.989	291.142.479	67	18.717.084
3310						VENITURI DIN PRESTARI DE SERVICII SI ALTE ACTIVITATI	361.217.000	316.646.000	309.569.299	18.990.137	290.579.162	290.938.728		18.630.571
	05					Taxe si alte venituri in invalamant	200.000	200.000	202.240		202.240	202.240		
	08					Venituri din prestari de servicii	10.041.000	10.041.000	8.231.854	632.384	7.599.470	7.735.294		496.560
	13					Contributia de intretinere a persoanelor asistate	430.000	430.000	299.915	11.501	288.414	269.348		30.567
	21					Venituri din contractele incheiate cu casele de asigurari sociale de sanatate	197.872.000	197.872.000	203.539.387	18.326.721	185.212.666	185.785.136		17.754.251
	30					Venituri din contractele incheiate cu directiile de sanatate publica din sume alocate de la bugetul de stat								
	32					Venituri din contractele incheiate cu institutiile de medicina legala	145.761.000	102.183.000	91.929.446		91.929.446	91.607.446		322.000
	50					Alte venituri din prestari de servicii	5.992.000	4.999.000	4.984.047		4.984.047	4.984.047		4.984.047

Capi- tol	Sub- capi- tol	Pa- ra- graf	Gr- pa/ Titlu	Ar- ti- col	Ali- ne- at	Denumire indicator	Prevederi bugetare initiale	Prevederi bugetare definitive	Drepturi constatate			Incasari realizate	Stingeri pe alte cai decat incasari	Drepturi constatate de incasat
									Total, din care:	din anii precedenti	din anul curent			
A						B	1	2	3=4+5	4	5	6	7	8=3-6-7
3310	50					si alte activitati	921.000	921.000	382.410	19.531	362.879	355.217		27.193
3510						AMENZI, PENALITATI SI CONFISCARI	100.000	100.000	300.615	77.041	223.574	225.478		75.137
	50					Alte amenzi, penalitati si confiscari	100.000	100.000	300.615	77.041	223.574	225.478		75.137
3610						DIVERSE VENITURI	150.000	150.000	140.714	8.463	132.251	129.271		11.376
	50					Alte venituri	150.000	150.000	140.714	8.463	132.251	129.271		11.376
3710						TRANSFERURI VOLUNTARE, ALTELE DECAT SUBVENTILE	-156.000	-232.000	-150.998		-150.998	-150.998		
	01					Donatii si sponsorizari	270.000	270.000	269.920		269.920	269.920		
	03					Varsaminte din sectiunea de functionare pentru finantarea sectiunii de dezvoltare a bugetului local	-426.000	-502.000	-420.918		-420.918	-420.918		
4000	10					III. OPERATIUNI FINANCIARE	7.067.000	7.067.000						
4010						INCASARI DIN RAMBURSAREA IMPRUMUTURILOR ACORDATE	7.067.000	7.067.000						
	15					Sume utilizate din excedentul anului precedent pentru efectuarea de cheltuieli	7.067.000	7.067.000						
					01	Sume utilizate de administratiile locale din excedentul anului precedent pentru sectiunea de functionare	7.067.000	7.067.000						
4100	10					IV. SUBVENTII	151.178.000	158.263.320	135.143.797		135.143.797	135.143.797		
4310						SUBVENTII DE LA ALTE ADMINISTRATII	151.178.000	158.263.320	135.143.797		135.143.797	135.143.797		
	09					Subventii pentru institutii publice	17.742.000	18.621.000	16.624.939		16.624.939	16.624.939		
	10					Subventii din bugetele locale pentru finantarea cheltuielilor curente din domeniul sanatatii	971.000	7.901.000	7.059.445		7.059.445	7.059.445		

Capi- tol	Sub- pa- ra- gra- ful	Pa- ra- gra- ful	Ar- ti- col	Ali- ne- at	Denumire indicator	Prevederi bugetare initiale	Prevederi bugetare definitive	Drepturi constatate			Incasari realizate	Stingeri pe alte cai decat incasari	Drepturi constatate de incasat
								Total, din care:	din anii precedenti	din anul curent			
A					B	1	2	3=4+5	4	5	6	7	8=3-6-7
4310	33				Subventii din bugetul Fondului national unic de asigurari sociale de sanatate pentru acoperirea cresterilor salariale	129.415.000	129.415.000	112.183.093		112.183.093	112.183.093		
	40				Sume alocate pentru stimulentele de risc	3.050.000	1.555.000	-1.495.000		-1.495.000	-1.495.000		
	45				Sume alocate de la bugetul local		771.320	771.320		771.320	771.320		
					Sume alocate de la bugetul local conform OUG nr.97/2021 si OUG 122/2021, pentru sectiunea functionare								
							771.320	771.320		771.320	771.320		

Conducatorul compartimentului
financiar - contabil.

Conducatorul institutiei,



**CONTUL DE EXECUTIE AL INSTITUTIILOR PUBLICE FINANTATE
DIN VENITURI PROPRII SI SUBVENTII DIN BUGETUL LOCAL - VENITURI
SECTIUNEA DE DEZVOLTARE**
31 12 2021

Pag. 1 -lei-

Capi- tol	Sub- capi- tol	Pa- ra- gra- ful	Ar- ti- col	Ali- ne- at	Denumire indicator	Prevederi bugetare initiale	Prevederi bugetare definitive	Drepturi constatate		Incasari realizate	Stingeri pe alte cai decat incasari	Drepturi constatate de incasat	
								Total, din care:	din anii precedenti				
A					B	1	2	3=4+5	4	5	6	7	8=3-6-7
0001	10				TOTAL VENITURI-VENITURI PROPRII,SUBVENTII	46.556.000	35.822.000	14.226.553		14.226.553	14.226.553		
0002					I. VENITURI CURENTE	426.000	502.000	420.918		420.918	420.918		
2900					C. VENITURI NEFISCALE	426.000	502.000	420.918		420.918	420.918		
3300					C2. VANZARI DE BUNURI SI SERVICII	426.000	502.000	420.918		420.918	420.918		
3710					TRANSFERURI VOLUNTARE, ALTELE DECAT SUBVENTIILE	426.000	502.000	420.918		420.918	420.918		
04					Varsaminte din sectiunea de functionare	426.000	502.000	420.918		420.918	420.918		
3900	10				II. VENITURI DIN CAPITAL			14.569		14.569	14.569		
3910					VENITURI DIN VALORIFICAREA UNOR BUNURI			14.569		14.569	14.569		
50					Alte venituri din valoarea unor bunuri			14.569		14.569	14.569		
4100	10				IV. SUBVENTII	12.021.000	18.408.000	5.693.706		5.693.706	5.693.706		
4210					SUBVENTII DE LA BUGETUL DE STAT		2.366.000	433.000		433.000	433.000		
70					Subventii de la bugetul de stat catre institutiile publice finantate partial sau integral din venituri proprii necesare sustinerii derularii proiectelor finantate din fonduri externe nemabursabile (FEN) postaderare, aferente perioadei de programare 2014-2020		2.366.000	433.000		433.000	433.000		
4310					SUBVENTII DE LA ALTE ADMINISTRATII	12.021.000	16.042.000	5.260.706		5.260.706	5.260.706		
14					Subventii din bugetele locale pentru finantarea cheltuielilor de capital din domeniul sanatatii	3.492.000	6.322.000	1.492.694		1.492.694	1.492.694		
16					Sume din bugetul de stat catre bugetele locale pentru finantarea investitiilor in sanatate		1.037.000	27.882		27.882	27.882		

CONTUL DE EXECUTIE AL INSTITUTIILOR PUBLICE FINANTATE
DIN VENITURI PROPRII SI SUBVENTII DIN BUGETUL LOCAL - CHELTUIELI
31 12 2021

Pag. 1 - lei-

Capi- tol	Sub- capi- tol	Pa- ra- gra- f	Gru- pa / Titlu	Ar- fi- col	Al- ne- at	Denumire indicator	Credite de angajament		Credite bugetare		Angajamente bugetare	Angajamente legale	Plati efectuate	Angajamente legale de platit	Cheltuieli efective
							initiale	definitive	initiale	definitive					
A							1	2	3	4	5	6	7	8-6-7	9
5010						B									
						TOTAL CHELTUIELI DIN VENITURI PROPRII									
5410						SI SUBVENTII	46.556.000	52.868.000	566.183.000	517.888.320	481.027.583	477.669.440	445.629.366	32.040.074	465.390.264
	10					ALTE SERVICII PUBLICE GENERALE			2.950.000	2.995.000	2.554.054	2.554.054	2.554.054		2.664.938
						Servicii publice comunitare de evidenta a persoanelor	8.000	8.000	4.100.000	4.100.000	3.831.944	3.831.944	3.831.944		3.589.568
6110						ORDINE PUBLICA SI SIGURANTA NATIONALA									
	50					Alte cheltuieli in domeniul ordinii publice si sigurantei nationale	8.000	8.000	4.100.000	4.100.000	3.831.944	3.831.944	3.831.944		3.589.568
6510						INVATAMANT			26.000	26.000					228
	07					Invatamant nedefinitiv prin nivel			26.000	26.000					228
	04					Invatamant special			26.000	26.000					228
6610						SANATATE	38.019.000	44.212.000	534.918.000	485.590.320	453.542.923	452.907.677	420.867.603	32.040.074	441.273.920
	06					Servicii medicale in unitati sanitare cu paturi	38.019.000	44.212.000	534.918.000	485.590.320	453.542.923	452.907.677	420.867.603	32.040.074	441.273.920
	01					Spitale generale	38.019.000	44.212.000	534.918.000	485.590.320	453.542.923	452.907.677	420.867.603	32.040.074	441.273.920
6710						CULTURA, RECREERE SI RELIGIE	8.529.000	8.648.000	21.968.000	22.906.000	19.241.097	16.518.200	16.518.200		16.003.239
	03					Servicii culturale	8.529.000	8.648.000	21.968.000	22.906.000	19.241.097	16.518.200	16.518.200		16.003.239
	03					Muzee	5.959.000	5.969.000	11.155.000	11.276.000	8.314.116	8.314.116	8.314.116		8.004.370
	30					Alte servicii culturale	2.570.000	2.679.000	10.813.000	11.630.000	10.926.981	8.204.084	8.204.084		7.998.869
6810						ASIGURARI SI ASISTENTA SOCIALA			2.221.000	2.271.000	1.857.565	1.857.565	1.857.565		1.858.371
	12					Unitati de asistenta medico-sociale			2.221.000	2.271.000	1.857.565	1.857.565	1.857.565		1.858.371

TOTAL JUDET ARAD

DETALIEREA CHELTUIELILOR
INSTITUTIIL PUBLICE FINANTATE DIN VENITURI PROPRII
SI SUBVENTII DIN BUGETUL LOCAL
31 12 2021

Pag. 2 - lei-

Capi- tol	Sub- capi- tol	Pa- ra- gra- f	Gru- pa / Titlu	Ar- ti- col	Ali- ne- at	Denumire indicator	Credite de angajament		Credite bugetare		Angajamente legale	Plati efectuate	Angajamente legale de platit	Cheltuieli efective	
							initiale	definitive	initiale	definitive					
A						B	1	2	3	4	5	6	7	8=6-7	9
5010						TOTAL CHELTUIELI DIN VENITURI PROPRII									
						SI SUBVENTII	46.556.000	52.868.000	566.183.000	517.888.320	481.027.583	477.669.440	445.629.366	32.040.074	465.390.264
	01					CHELTUIELI CURENTE	34.963.000	35.039.000	554.590.000	502.274.320	473.903.860	472.327.336	440.287.262	32.040.074	453.651.014
	10					TITLUL I CHELTUIELI DE PERSONAL			392.435.000	315.411.000	309.970.789	309.248.220	309.248.220		307.352.561
	10	01				Cheltuieli salariale in bani			382.896.000	305.236.000	302.221.523	301.595.734	301.595.734		299.705.622
	10	01	01			Salarii de baza			230.717.000	188.596.000	187.431.949	187.386.105	187.386.105		187.443.678
	10	01	05			Sporuri pentru conditii de munca			85.570.000	62.190.000	61.538.977	61.199.560	61.199.560		60.090.067
	10	01	06			Alte sporuri			24.110.000	21.570.000	21.224.084	21.161.944	21.161.944		21.214.210
	10	01	08			Fond de premii			90.000						
	10	01	11			Fond aferent platii cu ora			16.196.000	14.012.000	13.918.234	13.918.234	13.918.234		13.892.193
	10	01	12			Indemnizatii platite unor persoane din afara unitatii			3.860.000	2.711.000	2.677.822	2.670.030	2.670.030		2.612.118
	10	01	13			Drepturi de delegare			39.000	60.000	47.080	47.080	47.080		53.552
	10	01	17			Indemnizatii de hrana			12.446.000	9.828.000	9.427.521	9.336.730	9.336.730		9.346.294
	10	01	29			Stimulentul de risc			3.050.000	1.605.000	1.605.000	1.605.000	1.605.000		1.605.000
	10	01	30			Alte drepturi salariale in bani			6.818.000	4.664.000	4.350.856	4.271.051	4.271.051		3.448.510
	10	02				Cheltuieli salariale in natura				2.342.000	286.885	286.885	286.885		286.885
	10	02	06			Vouchere de vacanta				2.342.000	286.885	286.885	286.885		286.885
	10	03				Contributii			9.539.000	7.833.000	7.462.381	7.365.601	7.365.601		7.360.054
	10	03	01			Contributii de asigurari sociale de stat			1.099.000	939.000	701.541	652.436	652.436		656.279
	10	03	07			Contributia asiguratorie pentru munca									
	10	03	08			Contributii platite de angajator in numele angajatului			8.436.000	6.890.000	6.760.840	6.713.165	6.713.165		6.703.775
	20					TITLUL II BUNURI SI SERVICII			125.225.000	164.687.320	152.339.523	151.485.568	120.569.747	30.915.821	137.343.639
	20	01				Bunuri si servicii			41.894.000	53.158.320	50.369.568	50.183.359	43.035.391	7.147.968	43.002.828

Capi- tol	Sub- capi- tol	Pa- ra- graf	Gru- pa / Titlu	Ar- ti- col	Al- ne- at	Denumire indicator	Credite de angajament		Credite bugetare		Angajamente bugetare	Angajamente legale	Plati efectuate	Angajamente legale de platit	Cheltuieli efective
							initiale	definitive	initiale	definitive					
A							1	2	4		5	6	7	8-6-7	9
						B									
	20	01	01			Furnituri de birou	1.266.000		1.299.000	1.135.271	1.130.475	1.097.549	32.926	889.405	
	20	01	02			Materiale pentru curatenie	1.065.000		1.077.000	1.016.939	1.015.624	711.958	303.666	740.404	
	20	01	03			Incalziti, iluminati si forta motrica	6.071.000		6.430.000	6.240.287	6.218.435	5.956.495	261.940	5.937.501	
	20	01	04			Apa, canal si salubritate	3.018.000		3.264.000	3.078.110	3.078.110	2.991.798	86.312	3.005.731	
	20	01	05			Carburanti si lubrifianti	210.000		216.000	187.107	187.107	170.666	16.441	307.846	
	20	01	06			Piese de schimb	509.000		585.000	507.786	506.637	441.508	65.129	355.942	
	20	01	07			Transport	1.087.000		1.087.000	999.932	985.939	734.998	250.941	927.364	
	20	01	08			Posta, telecomunicatii, radio, tv, internet	308.000		308.000	291.063	289.705	272.751	16.954	284.263	
	20	01	09			Materiale si prestari de servicii cu caracter functional	7.073.000		7.686.000	7.025.563	7.014.137	6.004.034	1.010.103	4.981.350	
	20	01	30			Alte bunuri si servicii pentru intretinere si functionare	21.287.000		31.206.320	29.887.510	29.757.190	24.653.634	5.103.556	25.573.022	
	20	02				Reparatii curente	6.458.000		8.527.100	7.374.036	7.373.385	5.884.358	1.489.027	6.427.684	
	20	03				Hrana	4.126.000		4.657.000	4.351.551	4.351.551	3.859.746	491.805	4.069.768	
	20	03	01			Hrana pentru oameni	4.126.000		4.657.000	4.351.551	4.351.551	3.859.746	491.805	4.069.768	
	20	04				Medicamente si materiale sanitare	63.946.000		89.381.000	82.056.123	82.056.123	60.552.140	21.503.983	77.250.128	
	20	04	01			Medicamente	32.638.000		48.628.000	44.577.087	44.577.087	31.130.997	13.446.090	39.668.499	
	20	04	02			Materiale sanitare	15.874.000		23.424.000	21.104.708	21.104.708	17.283.146	3.821.562	24.221.172	
	20	04	03			Reactivi	13.336.000		15.801.000	15.183.368	15.183.368	11.264.429	3.918.939	12.489.881	
	20	04	04			Dezinfectanti	2.098.000		1.528.000	1.190.960	1.190.960	873.568	317.392	870.576	
	20	05				Bunuri de natura obiectelor de inventar	1.569.000		1.356.800	1.160.726	1.118.747	1.098.723	20.024	1.228.748	
	20	05	01			Uniforme si echipament	183.000		153.000	68.487	68.487	68.487		207.663	
	20	05	03			Lenjerie si accesorii de pat	155.000		155.000	104.307	104.307	84.719	19.588	216.658	
	20	05	30			Alte obiecte de inventar	1.231.000		1.048.800	987.932	945.953	945.517	436	804.427	
	20	06				Deplasari, detasari, transferari	115.000		80.000	32.528	32.528	32.528		32.385	

Capi- tol	Sub- capi- tol	Pa- ra- gra- ful	Gru- pa / Titlu	Ar- ti- col	Ali- ne- at	Denumire indicator	Credite de angajament		Credite bugetare		Angajamente legale	Plati efectuate	Angajamente legale de platit	Cheltuieli efective	
							initiale	definitive	initiale	definitive					
A						B	1	2	3	4	5	6	7	8-6-7	9
	56	01	02			Finantarea externa nerambursabila									39.498
	58					TITLUL X PROIECTE CU FINANTARE DIN FONDURI EXTERNE NERAMBURSABILE									
	58	01				CADRULUI FINANCIAR 2014-2020	34.963.000	35.039.000	34.963.000	20.209.000	9.827.814	8.703.561	1.124.253	6.969.927	
						Programe din Fondul European de Dezvoltare Regionala (FEDR)	22.853.000	22.853.000	22.853.000	14.453.000	8.297.977	7.173.724	1.124.253	2.955.850	
	58	01	01			Finantarea nationala	22.853.000	22.853.000	22.853.000	840.000	483.608	314.970	168.638	280.094	
	58	01	02			Finantarea externa nerambursabila	11.476.000	11.476.000	11.476.000	13.613.000	7.814.369	6.858.754	955.615	2.675.756	
	58	02				Programe din Fondul Social European (FSE)	220.000	220.000	220.000	5.046.000	1.498.439	1.498.439		4.014.077	
	58	02	01			Finantarea nationala	11.256.000	11.256.000	11.256.000	1.046.000	183.978	183.978		427.377	
	58	02	02			Finantarea externa nerambursabila				4.000.000	1.314.461	1.314.461		3.586.700	
	58	04				Programe din Fondul European Agricol de Dezvoltare Rurala (FEADR)	634.000	710.000	634.000	710.000	31.398	31.398			
	58	04	01			Finantarea nationala	20.000	68.000	20.000	68.000					
	58	04	02			Finantarea externa nerambursabila	450.000	383.000	450.000	383.000	3.111	3.111			
	58	04	03			Cheltuieli neeligibile	164.000	259.000	164.000	259.000	28.287	28.287			
	59					TITLUL XI ALTE CHELTUIELI			1.967.000	1.967.000	1.765.734	1.765.734		1.768.436	
	59	40				Sume aferente persoanelor cu handicap neincadrate					1.765.734	1.765.734		1.768.436	
	70					CHELTUIELI DE CAPITAL	11.593.000	17.829.000	11.593.000	15.614.000	7.268.914	5.487.295		11.739.250	
	71					TITLUL XIII ACTIVE NEFINANCIARE	11.593.000	17.829.000	11.593.000	15.614.000	7.268.914	5.487.295		11.739.250	
	71	01				Active fixe	6.327.000	12.563.000	6.327.000	10.348.000	2.489.240	2.482.961		8.701.888	
	71	01	01			Construcții	2.266.000	4.821.000	2.266.000	4.821.000	789.385	789.385			
	71	01	02			Masini, echipamente si mijloace de transport									
	71	01	03			Mobilier, aparatura birou si alte	3.182.000	6.837.000	3.182.000	4.587.000	1.358.989	1.358.989		8.104.045	

Capi- tol	Sub- capi- tol	Pa- ra- graf	Gru- pa / Titlu	Ar- ti- col	Ali- ne- at	Denumire indicator	Credite de angajament				Credite bugetare		Angajamente legale	Plati efectuate	Angajamente legale de platit	Cheltuieli efective
							1	2	3	4	5	6				
						B	1	2	3	4	5	6	7	8-6-7	9	
						active corporale	86.000	83.000	86.000	83.000	39.550	37.822	37.822		449.263	
	71	01	30			Alte active fixe (inclusiv reparatii capitale)	793.000	822.000	793.000	857.000	301.316	296.765	296.765		148.580	
	71	03				Reparatii capitale aferente activelor fixe	5.266.000	5.266.000	5.266.000	5.266.000	4.779.674	3.004.334	3.004.334		3.037.362	
	84					PLATI EFECTUATE IN ANII PRECEDENTI SI RECUPERATE IN ANUL CURENT					-145.191	-145.191	-145.191			
	85					Titlul XIX PLATI EFECTUATE IN ANII PRECEDENTI SI RECUPERATE					-145.191	-145.191	-145.191			
	85	01				IN ANUL CURENT					-145.191	-145.191	-145.191			
	85	01	01			Plati efectuate in anii precedenti si recuperate in anul curent					-145.191	-145.191	-145.191			
	85	01	01			Plati efectuate in anii precedenti si recuperate in anul curent (SF)					-111.871	-111.871	-111.871			
	85	01	02			Plati efectuate in anii precedenti si recuperate in anul curent (SD)					-33.320	-33.320	-33.320			
5410	01					ALTE SERVICII PUBLICE GENERALE			2.950.000	2.995.000	2.554.054	2.554.054	2.554.054		2.664.938	
	10					CHELTUIELI CURENTE			2.950.000	2.950.000	2.519.535	2.519.535	2.519.535		2.570.680	
	10	01				TITLUL I CHELTUIELI DE PERSONAL			2.390.000	2.390.000	2.083.676	2.083.676	2.083.676		2.071.703	
	10	01	01			Cheltuieli salariale in bani			2.337.000	2.337.000	2.038.325	2.038.325	2.038.325		2.026.118	
	10	01	01			Salarii de baza			1.954.000	1.834.000	1.660.846	1.660.846	1.660.846		1.696.143	
	10	01	12			Indemnizatii platite unor persoane din afara unitatii			1.000	1.000					80	
	10	01	13			Drepturi de delegare			1.000	1.000	80	80	80			
	10	01	17			Indemnizatii de hrana			125.000	125.000	97.755	97.755	97.755		89.691	
	10	01	30			Alte drepturi salariale in bani			256.000	376.000	279.644	279.644	279.644		240.204	

Capi- tol	Sub- capi- tol	Pa- ra- graf	Gru- pa / Titlu	Ar- ti- col	Ali- ne- at	Denumire indicator	Credite de angajament		Credite bugetare		Angajamente legale	Plati efectuate	Angajamente legale de platit	Cheltuieli efective	
							initiale	definitive	initiale	definitive					
A						B	1	2	3	4	5	6	7	8-6-7	9
10	03					Contributii			53.000	53.000	45.351	45.351	45.351	45.585	
10	03	07				Contributia asiguratorie pentru munca			53.000	53.000	45.351	45.351	45.351	45.585	
20						TITLUL II BUNURI SI SERVICII			560.000	560.000	435.859	435.859	435.859	498.977	
20	01					Bunuri si servicii			367.000	406.000	283.713	283.713	283.713	262.830	
20	01	01				Furnituri de birou			68.000	68.000	59.307	59.307	59.307	29.651	
20	01	03				Incalzit, iluminat si forta motrica			76.000	105.000	33.431	33.431	33.431	33.431	
20	01	04				Apa, canal si salubritate			9.000	10.000	7.809	7.809	7.809	7.809	
20	01	05				Carburanti si lubrifianti								7.732	
20	01	06				Piese de schimb			5.000	11.000	5.837	5.837	5.837	6.237	
20	01	08				Posta, telecomunicatii, radio, tv, internet			17.000	17.000	16.550	16.550	16.550	16.138	
20	01	30				Alte bunuri si servicii pentru intretinere si functionare			192.000	195.000	160.779	160.779	160.779	161.832	
20	05					Bunuri de natura obiectelor de inventar			128.000	128.000	127.906	127.906	127.906	211.907	
20	05	30				Alte obiecte de inventar			128.000	128.000	127.906	127.906	127.906	211.907	
20	06					Deplasari, detasari, transferari			30.000	1.000	460	460	460	460	
20	06	01				Deplasari interne, detasari, transferari			30.000	1.000	460	460	460	460	
20	11					Carti, publicatii si materiale documentare			1.000	1.000	488	488	488	488	
20	13					Pregatire profesionala			10.000						
20	30					Alte cheltuieli			24.000	24.000	23.292	23.292	23.292	23.292	
20	30	04				Chirii			24.000	24.000	23.292	23.292	23.292	23.292	
70						CHELTUIELI DE CAPITAL			45.000	45.000	41.971	41.971	41.971	94.258	
71						TITLUL XIII ACTIVE NEFINANCIARE			45.000	45.000	41.971	41.971	41.971	94.258	
71	01					Active fixe			45.000	45.000	41.971	41.971	41.971	94.258	
71	01	02				Masini, echipamente si mijloace de			45.000	45.000	41.971	41.971	41.971	94.258	

Capi- tol	Sub- capi- tol	Pa- ra- graf	Gru- pa / Titlu	Ar- ti- col	Al- ne- at	Denumire indicator	Credite de angajament		Credite bugetare		Angajamente legale	Plati efectuate	Angajamente legale de platit	Cheltuieli efective	
							initiale	definitive	initiale	definitive					
A						B	1	2	3	4	5	6	7	8=6+7	9
						transport									
	71	01	03			Mobilier, aparatura birotica si alte active corporale									26.966
	71	01	30			Alte active fixe (inclusiv reparatii capitale)				45.000	41.971	41.971	41.971	41.971	66.728
	84					PLATI EFECTUATE IN ANII PRECEDENTI SI RECUPERATE IN ANUL CURENT					-7.452	-7.452	-7.452	-7.452	564
	85					Titlul XIX PLATI EFECTUATE IN ANII PRECEDENTI SI RECUPERATE IN ANUL CURENT					-7.452	-7.452	-7.452	-7.452	
	85	01				Plati efectuate in anii precedenti si recuperate in anul curent					-7.452	-7.452	-7.452	-7.452	
	85	01	01			Plati efectuate in anii precedenti si recuperate in anul curent (SF)	8.000	8.000			-7.452	-7.452	-7.452	-7.452	
6110						ORDINE PUBLICA SI SIGURANTA NATIONALA					3.831.944	3.831.944	3.831.944	3.831.944	3.589.568
	01					CHELTUIELI CURENTE			4.100.000	4.100.000	3.831.944	3.831.944	3.831.944	3.831.944	3.564.716
	10					TITLUL I CHELTUIELI DE PERSONAL			4.092.000	4.092.000	3.831.944	3.831.944	3.831.944	3.831.944	3.491.702
	10	01				Cheltuieli salariale in bani			3.600.000	3.600.000	3.497.983	3.497.983	3.497.983	3.497.983	3.415.216
	10	01	01			Salarii de baza			3.520.000	3.520.000	3.421.521	3.421.521	3.421.521	3.421.521	3.415.216
	10	01	05			Sporuri pentru conditii de munca			2.853.000	2.853.000	2.835.856	2.835.856	2.835.856	2.835.856	2.829.881
	10	01	17			Indemnizatii de hrana			200.000	200.000	193.127	193.127	193.127	193.127	187.312
	10	01	30			Alte drepturi salariale in bani			392.000	392.000	373.796	373.796	373.796	373.796	341.982
	10	03				Contributii			75.000	75.000	18.742	18.742	18.742	18.742	56.041
	10	03	07			Contributia asiguratorie pentru munca			80.000	80.000	76.462	76.462	76.462	76.462	76.486
	20					TITLUL II BUNURI SI SERVICII			80.000	80.000	76.462	76.462	76.462	76.462	76.486
	20	01				Bunuri si servicii			492.000	492.000	333.961	333.961	333.961	333.961	73.014
									62.000	62.000	42.242	42.242	42.242	42.242	44.045

Capi- tol	Sub- capi- tol	Pa- ra- graf	Gru- pa / Titlu	Ar- ti- col	Al- ne- at	Denumire indicator	Credite de angajament			Credite bugetare			Angajamente legale	Plati efectuate	Angajamente legale de platit	Cheltuieli efective	
							initiale	definitive	1	2	3	4					5
			A			B											
			20	30	02	Protocol si reprezentare				2.000		2.000	1.522	1.522		1.522	
			20	30	04	Chirii				1.000		1.000	893	893		893	
			20	30	30	Alte cheltuieli cu bunuri si servicii				322.000		322.000	269.256	269.256		269.256	
			70			CHELTUIELI DE CAPITAL			8.000	8.000	8.000	8.000				8.000	
			71			TITLUL XIII ACTIVE NEFINANCIARE			8.000	8.000	8.000	8.000				8.000	
			71	01		Active fixe			8.000	8.000	8.000	8.000				8.000	
			71	01	30	Alte active fixe (inclusiv reparatii capitale)			8.000	8.000	8.000	8.000				8.000	
6510						INVATAMANT				26.000		26.000				26.000	
			01			CHELTUIELI CURENTE				26.000		26.000				26.000	
			20			TITLUL II BUNURI SI SERVICII				26.000		26.000				26.000	
			20	01		Bunuri si servicii				11.000		11.000				11.000	
			20	01	01	Furnituri de birou				3.000		3.000				3.000	
			20	01	02	Materiale pentru curatenie				3.000		3.000				3.000	
			20	01	09	Materiale si prestari de servicii cu caracter functional				5.000		5.000				5.000	
			20	05		Bunuri de natura obiectelor de inventar				5.000		5.000				5.000	
			20	05	30	Alte obiecte de inventar				5.000		5.000				5.000	
			20	30		Alte cheltuieli				10.000		10.000				10.000	
			20	30	30	Alte cheltuieli cu bunuri si servicii				10.000		10.000				10.000	
			70			CHELTUIELI DE CAPITAL				10.000		10.000				10.000	
			71			TITLUL XIII ACTIVE NEFINANCIARE				44.212.000		44.212.000				44.212.000	
			71	01		Active fixe				38.019.000		38.019.000				38.019.000	
			71	01	03	Mobilier, aparatura birotica si alte active corporale				44.212.000		44.212.000				44.212.000	
						SANATATE				534.918.000		534.918.000				534.918.000	
										485.590.320		485.590.320				485.590.320	
										453.542.923		453.542.923				453.542.923	
										452.907.677		452.907.677				452.907.677	
										420.867.603		420.867.603				420.867.603	
										32.040.074		32.040.074				32.040.074	
										441.273.920		441.273.920				441.273.920	

Capi- tol	Sub- capi- tol	Pa- ra- graf	Gru- pa / Titlu col	Ar- ti- col	Alb- ne- at	Denumire indicator	Credite de angajament		Credite bugetare		Angajamente bugetare	Angajamente legale	Plati efectuate	Angajamente legale de platit	Cheltuieli efective
							initiale	definitive	initiale	definitive					
A						B	1	2	3	4	5	6	7	8=6-7	9
01						CHELTUIELI CURENTE	34.329.000	34.329.000	531.228.000	477.957.320	451.888.896	451.253.650	419.213.576	32.040.074	433.018.952
10						TITLUL I CHELTUIELI DE PERSONAL			379.089.000	302.221.000	297.842.646	297.208.506	297.208.506		295.388.383
10	01					Cheltuieli salariale in bani			369.844.000	292.340.000	290.357.517	289.817.127	289.817.127		288.003.000
10	01	01				Salarii de baza			219.877.000	178.076.000	177.466.311	177.466.311	177.466.311		177.515.202
10	01	05				Sporuri pentru conditii de munca			85.215.000	61.835.000	61.235.981	60.896.564	60.896.564		59.791.196
10	01	06				Alte sporuri			23.696.000	21.156.000	20.903.063	20.840.923	20.840.923		20.894.583
10	01	08				Fond de premii			90.000						
10	01	11				Fond aferent platii cu ora			16.196.000	14.012.000	13.918.234	13.918.234	13.918.234		13.892.193
10	01	12				Indemnizatii platite unor persoane din afara unitatii			3.859.000	2.710.000	2.677.822	2.670.030	2.670.030		2.612.118
10	01	13				Drepturi de delegare			20.000	47.000	47.000	47.000	47.000		53.472
10	01	17				Indemnizatii de hrana			11.412.000	8.794.000	8.537.240	8.486.004	8.486.004		8.538.261
10	01	29				Stimulentul de risc			3.050.000	1.555.000	1.555.000	1.555.000	1.555.000		1.555.000
10	01	30				Alte drepturi salariale in bani			6.429.000	4.155.000	4.016.866	3.937.061	3.937.061		3.150.975
10	02					Cheltuieli salariale in natura				2.342.000	286.885	286.885	286.885		286.885
10	02	06				Vouchere de vacanta				2.342.000	286.885	286.885	286.885		286.885
10	03					Contributii			9.245.000	7.539.000	7.198.244	7.104.494	7.104.494		7.098.498
10	03	01				Contributii de asigurari sociale de stat			1.099.000	939.000	701.541	652.436	652.436		656.279
10	03	07				Contributia asiguratorie pentru munca			8.142.000	6.596.000	6.496.703	6.452.058	6.452.058		6.442.219
10	03	08				Contributii platite de angajator in numele angajatului			4.000	4.000					
20						TITLUL II BUNURI SI SERVICII			115.899.000	154.326.320	142.536.524	142.535.418	111.619.597	30.915.821	128.730.881
20	01					Bunuri si servicii			38.507.000	49.504.320	46.983.030	46.981.924	39.833.956	7.147.968	39.798.334
20	01	01				Furnituri de birou			1.170.000	1.200.000	1.052.959	1.052.959	1.020.033	32.926	843.707
20	01	02				Materiala pentru curatenie			1.030.000	1.040.000	983.800	983.800	680.134	303.666	715.019

Capi- tol	Sub- capi- tol	Pa- ra- graf	Gru- pa / Titlu col	Ali- ne- at	Denumire indicator	Credite de angajament		Credite bugetare		Angajamente legale	Plati efectuate	Angajamente legale de platit	Cheltuieli efective	
						1	2	3	4					
			A		B	1	2	3	4	5	6	7	8-6-7	9
	20	01	03		Incalzit, iluminat si forta motrica			5.521.000	5.821.000	5.709.550	5.447.610	261.940	5.376.124	
	20	01	04		Apa, canal si salubritate			2.935.000	3.180.000	3.003.295	2.916.983	86.312	2.930.916	
	20	01	05		Carburanti si lubrifianti			135.000	141.000	123.167	106.726	16.441	239.110	
	20	01	06		Piese de schimb			478.000	548.000	479.680	414.551	65.129	330.497	
	20	01	07		Transport			1.064.000	1.064.000	977.520	726.579	250.941	918.945	
	20	01	08		Posta, telecomunicatii, radio, tv, internet			230.000	230.000	218.678	201.635	16.954	213.444	
	20	01	09		Materiale si prestari de servicii cu caracter functional			6.621.000	7.271.000	6.641.124	5.631.021	1.010.103	4.616.855	
	20	01	30		Alte bunuri si servicii pentru intretinere si functionare			19.323.000	29.009.320	27.792.240	22.688.684	5.103.556	23.613.717	
	20	02			Reparatii curente			5.322.000	7.187.000	6.034.632	4.545.605	1.489.027	5.088.931	
	20	03			Hrana			3.945.000	4.476.000	4.193.369	3.701.564	491.805	3.912.886	
	20	03	01		Hrana pentru oameni			3.945.000	4.476.000	4.193.369	3.701.564	491.805	3.912.886	
	20	04			Medicamente si materiale sanitare			63.821.000	89.256.000	81.961.530	60.457.547	21.503.983	77.160.474	
	20	04	01		Medicamente			32.571.000	48.561.000	44.515.869	31.069.779	13.446.090	39.608.832	
	20	04	02		Materiale sanitare			15.824.000	23.374.000	21.075.986	17.254.424	3.821.562	24.195.496	
	20	04	03		Reactivi			13.336.000	15.801.000	15.183.368	11.264.429	3.918.939	12.489.881	
	20	04	04		Dezinfectanti			2.090.000	1.520.000	1.186.307	868.915	317.392	866.265	
	20	05			Bunuri de natura obiectelor de inventar			1.181.000	944.000	811.313	791.289	20.024	940.582	
	20	05	01		Uniforme si echipament			126.000	96.000	64.752	64.752		203.175	
	20	05	03		Lenjerie si accesorii de pat			155.000	155.000	104.307	84.719	19.588	216.658	
	20	05	30		Alte obiecte de inventar			900.000	693.000	642.254	641.818	436	520.749	
	20	06			Deplasari, detasari, transferari			50.000	50.000	24.771	24.771		24.526	
	20	06	01		Deplasari interne, detasari, transferari			50.000	50.000	24.771	24.771		24.526	
	20	09			Materiale de laborator			1.950.000	1.600.000	1.410.152	1.168.355	241.797	762.957	

Capi- tol	Sub- capi- tol	Pa- ra- graf	Gru- pa / Titlu	Ar- ti- col	Ali- ne- at	Denumire indicator	Credite de angajament		Credite bugetare		Angajamente legale	Plati efectuate	Angajamente legale de platit	Cheltuieli efective	
							initiale	definitive	initiale	definitive					
A						B	1	2	3	4	5	6	7	8-6-7	9
			20	11		Carti, publicatii si materiale documentare			11.000	11.000	6.215	6.192	23	6.036	
			20	12		Consultanta si expertiza			265.000	265.000	228.580	228.580		228.580	
			20	13		Pregatire profesionala			170.000	220.000	159.804	159.804		110.538	
			20	14		Protectia muncii			52.000	72.000	56.951	45.359	11.592	49.574	
			20	25		Cheltuieli judiciare si extrajudiciare derivate din actiuni in reprezentarea intereselor statului, potrivit dispozitiilor legale			10.000	10.000					
			20	30		Alte cheltuieli			615.000	731.000	666.177	656.575	9.602	647.463	
			20	30	01	Reclama si publicitate			6.000	6.000	5.903	5.903		5.520	
			20	30	03	Prime de asigurare non-viata			85.000	101.000	100.199	100.199		100.199	
			20	30	04	Chirii			160.000	160.000	133.718	133.718		133.290	
			20	30	30	Alte cheltuieli cu bunuri si servicii			364.000	464.000	426.357	416.755	9.602	408.454	
			56			TITLUL VIII PROIECTE CU FINANTARE DIN FONDURI EXTERNE NERAMBURSABILE (FEN) POSTADERARE									
			56	01		Programe din Fondul European de Dezvoltare Regionala (FEDR)								216.451	
			56	01	01	Finantarea nationala								216.451	
			56	01	02	Finantarea externa nerambursabila								176.953	
			58			TITLUL X PROIECTE CU FINANTARE DIN FONDURI EXTERNE NERAMBURSABILE								39.498	
			58	01		CADRULUI FINANCIAR 2014-2020 Programe din Fondul European de Dezvoltare Regionala (FEDR)	34.329.000	34.329.000	34.329.000	19.499.000	9.796.416	8.672.163	1.124.253	6.969.927	
							22.853.000	22.853.000	22.853.000	14.453.000	8.297.977	7.173.724	1.124.253	2.955.850	

Pag. 17 - lei-

Capi- tol	Sub- capi- tol	Pa- ra- graf	Gru- pa / Titlu	Ar- ti- col	Ali- ne- at	Denumire indicator	Credite de angajament				Credite bugetare		Angajamente legale	Plati efectuate	Angajamente legale de platit	Cheltuieli efective
							initiale	definitive	initiale	definitive	initiale	definitive				
A							1	2	3	4	5	6	7	8=6-7	9	
						B										
						neincadrate										
			70			CHELTUIELI DE CAPITAL			56.000		56.000	52.424	52.424			55.126
			71			TITLUL XIII ACTIVE NEFINANCIARE		7.938.000	7.895.000	7.895.000	7.928.000	3.669.540	3.669.540			3.364.944
			71	01		Active fixe		7.938.000	7.895.000	7.895.000	7.928.000	3.669.540	3.669.540			3.364.944
			71	01	01	Constructii		2.629.000	2.629.000	2.629.000	2.662.000	665.206	665.206			327.582
			71	01	02	Masini, echipamente si mijloace de transport		2.008.000	2.008.000	2.008.000	2.008.000	582.002	582.002			
			71	01	03	Mobilier, aparatura birou si alte active corporale		17.000		17.000		13.251	13.251			100.804
			71	01	30	Alte active fixe		83.000	86.000	83.000	83.000	37.822	37.822			226.178
			71	03		(inclusiv reparatii capitale)		564.000	535.000	535.000	554.000	32.131	32.131			600
						Reparatii capitale aferente activelor fixe		5.266.000	5.266.000	5.266.000	5.266.000	3.004.334	3.004.334			3.037.362
			84			PLATI EFECTUATE IN ANII PRECEDENTI SI RECUPERATE IN ANUL CURENT										
			85			Titul XIX PLATI EFECTUATE IN ANII PRECEDENTI SI RECUPERATE IN ANUL CURENT										
			85	01		PLATI efectuate in anii precedenti si recuperate in anul curent										
			85	01	01	PLATI efectuate in anii precedenti si recuperate in anul curent (SF)										
6810			01			ASIGURARI SI ASISTENTA SOCIALA			2.221.000	2.221.000	2.271.000	1.857.565	1.857.565			1.858.371
			10			CHELTUIELI CURENTE			2.221.000	2.271.000	2.271.000	1.871.925	1.871.925			1.858.371
			10	01		TITLUL I CHELTUIELI DE PERSONAL			1.719.000	1.769.000	1.769.000	1.474.765	1.474.765			1.426.807
						Cheltuieli salariale in bani			1.679.000	1.729.000	1.729.000	1.444.467	1.444.467			1.396.511

Capi- tol	Sub- capi- tol	Pa- ra- graf	Gru- pa / Titlu	Ar- ti- col	Ali- ne- at	Denumire indicator	Credite de angajament		Credite bugetare		Angajamente legale	Plati efectuate	Angajamente legale de platit	Cheltuieli efective	
							initiale	definitive	initiale	definitive					
A						B	1	2	3	4	5	6	7	8=6-7	9
			10 01 01			Salarii de baza			1.153.000	1.153.000	1.011.432	1.011.432		995.726	
			10 01 05			Sporuri pentru conditii de munca			155.000	155.000	109.869	109.869		111.559	
			10 01 06			Alte sporuri			216.000	216.000	167.734	167.734		167.910	
			10 01 17			Indemnizatii de hrana			97.000	97.000	69.828	69.828		70.026	
			10 01 29			Stimulentul de risc				50.000	50.000	50.000		50.000	
			10 01 30			Alte drepturi salariale in bani			58.000	58.000	35.604	35.604		1.290	
			10 03			Contributii			40.000	40.000	30.298	30.298		30.296	
			10 03 07			Contributia asiguratorie pentru munca			40.000	40.000	30.298	30.298		30.296	
			20			TITLUL II BUNURI SI SERVICII			502.000	502.000	397.160	397.160		431.564	
			20 01			Bunuri si servicii			185.000	187.000	136.046	136.046		183.185	
			20 01 01			Furnituri de birou			2.000	2.000	1.996	1.996		1.996	
			20 01 02			Material pentru curatenie			9.000	11.000	10.936	10.936		7.250	
			20 01 03			Incalzit, iluminat si forta motrice			59.000	59.000	53.697	53.697		106.189	
			20 01 04			Apa, canal si salubritate			12.000	12.000	9.921	9.921		9.921	
			20 01 08			Posta, telecomunicatii, radio, tv, internet			5.000	5.000	3.347	3.347		3.370	
			20 01 30			Alte bunuri si servicii pentru intretinere si functionare			98.000	98.000	56.149	56.149		54.459	
			20 03			Hrana			181.000	181.000	158.182	158.182		156.882	
			20 03 01			Hrana pentru oameni			181.000	181.000	158.182	158.182		156.882	
			20 04			Medicamente si materiale sanitare			120.000	120.000	94.458	94.458		89.519	
			20 04 01			Medicamente			67.000	67.000	61.218	61.218		59.667	
			20 04 02			Materiale sanitare			45.000	45.000	28.587	28.587		25.541	
			20 04 04			Dezinfectanti			8.000	8.000	4.653	4.653		4.311	
			20 05			Bunuri de natura obiectelor de inventar			3.000	3.000	6.598	6.598		6.598	
			20 05 30			Alte obiecte de inventar			3.000	3.000	6.598	6.598		6.598	

Capi- tol	Sub- capi- tol	Pa- ra- graf	Gru- pa / Titlu	Ar- ti- col	Ali- ne- at	Denumire indicator	Credite de angajament		Credite bugetare		Angajamente bugetare	Angajamente legale	Plati efectuate	Angajamente legale de platit	Cheltuieli efective
							initiale	definitive	initiale	definitive					
A						1	2	3	4	5	6	7	8=6-7	9	
B															
	20	06				Deplasari, detasari, transferari			3.000	1.876	1.876	1.876	1.876	1.978	
	20	06	01			Deplasari interne, detasari, transferari			3.000	1.876	1.876	1.876	1.876	1.978	
	20	13				Pregatire profesionala			9.000	2.000					
	20	30				Alte cheltuieli			1.000	1.000					
	20	30	30			Alte cheltuieli cu bunuri si servicii			1.000	1.000					
	84					PLATI EFECTUATE IN ANII PRECEDENTI SI RECUPERATE IN ANUL CURENT									
	85					Titlul XIX PLATI EFECTUATE IN ANII PRECEDENTI SI RECUPERATE IN ANUL CURENT									
	85	01				Plati efectuate in anii precedenti si recuperate in anul curent									
	85	01	01			Plati efectuate in anii precedenti si recuperate in anul curent (SF)									

Conducatorul compartimentului
financiar-contabil

DETALIEREA CHELTUIELILOR
INSTITUTIIL PUBLICE FINANTATE DIN VENITURI PROPRII
SI SUBVENTII DIN BUGETUL LOCAL
SECTIUNEA DE FUNCTIONARE
31 12 2021

Capi- tol	Sub- capi- tol	Pa- ra- graf	Gru- pa / Titlu	Ar- fi- col	Al- ne- at	Denumire indicator	Credite de angajament			Credite bugetare	Angajamente bugetare	Angajamente legale	Plati efectuate	Angajamente legale de platit	Cheltuieli efective
							1	2	3						
A						B	1	2	3	4	5	6	7	8-6-7	9
5010						TOTAL CHELTUIELI DIN VENITURI PROPRII									
	01					SI SUBVENTII	519.627.000		482.065.320	463.964.175	462.387.651	431.471.830	30.915.821	446.464.636	
	10					CHELTUIELI CURENTE	519.627.000		482.065.320	464.076.046	462.499.522	431.583.701	30.915.821	446.464.636	
	10	01				TITLUL I CHELTUIELI DE PERSONAL	392.435.000		315.411.000	309.970.789	301.595.734	301.595.734		307.352.561	
	10	01	01			Cheltuieli salariale in bani	382.896.000		305.236.000	302.221.523	301.595.734	301.595.734		299.705.622	
	10	01	01			Salarii de baza	230.717.000		188.596.000	187.431.949	187.386.105	187.386.105		187.443.678	
	10	01	05			Sporuri pentru conditii de munca	85.570.000		62.190.000	61.538.977	61.199.560	61.199.560		60.090.067	
	10	01	06			Alte sporuri	24.110.000		21.570.000	21.224.084	21.161.944	21.161.944		21.214.210	
	10	01	08			Fond de premii	90.000								
	10	01	11			Fond aferent platii cu ora	16.196.000		14.012.000	13.918.234	13.918.234	13.918.234		13.892.193	
	10	01	12			Indermizatii platite unor persoane din afara unitatii	3.860.000		2.711.000	2.677.822	2.670.030	2.670.030		2.612.118	
	10	01	13			Drepturi de delegare	39.000		60.000	47.080	47.080	47.080		53.552	
	10	01	17			Indermizatii de hrana	12.446.000		9.828.000	9.427.521	9.336.730	9.336.730		9.346.294	
	10	01	29			Stimulentul de risc	3.050.000		1.605.000	1.605.000	1.605.000	1.605.000		1.605.000	
	10	01	30			Alte drepturi salariale in bani	6.818.000		4.664.000	4.350.856	4.271.051	4.271.051		3.448.510	
	10	02				Cheltuieli salariale in natura			2.342.000	286.885	286.885	286.885		286.885	
	10	02	06			Vouchere de vacanta			2.342.000	286.885	286.885	286.885		286.885	
	10	03				Contributii	9.539.000		7.833.000	7.462.381	7.365.601	7.365.601		7.360.054	
	10	03	01			Contributii de asigurari sociale de stat	1.099.000		939.000	701.541	652.436	652.436		656.279	
	10	03	07			Contributia asiguratorie pentru munca	8.436.000		6.890.000	6.760.840	6.713.165	6.713.165		6.703.775	
	10	03	08			Contributii platite de angajator in numele angajatului	4.000		4.000						
	20					TITLUL II BUNURI SI SERVICII	125.225.000		164.687.320	152.339.523	151.485.568	120.569.747	30.915.821	137.343.639	
	20	01				Bunuri si servicii	41.894.000		53.158.320	50.369.568	50.183.359	43.035.391	7.147.968	43.002.828	

Capi- tol	Sub- capi- tol	Pa- ta- gra- f	Gru- pa / Titlu	Ar- ti- col	Alii- ne- at	Denumire indicator	Credite de angajament		Credite bugetare		Angajamente bugetare	Angajamente legale	Plati efectuate	Angajamente legale de plati	Cheltuieli efective
							1	2	3	4					
			A			B									
			20 01 01			Furnituri de birou			1.266.000	1.299.000	1.135.271	1.130.475	1.097.549	32.926	889.405
			20 01 02			Materiale pentru curatenie			1.065.000	1.077.000	1.016.939	1.015.624	711.958	303.666	740.404
			20 01 03			Incalzit, iluminat si forta motrica			6.071.000	6.430.000	6.240.287	6.218.435	5.956.495	261.940	5.937.501
			20 01 04			Apa, canal si salubritate			3.018.000	3.264.000	3.078.110	3.078.110	2.991.798	86.312	3.005.731
			20 01 05			Carburanti si lubrifianti			210.000	216.000	187.107	187.107	170.666	16.441	307.846
			20 01 06			Piese de schimb			509.000	585.000	507.786	506.637	441.508	65.129	555.942
			20 01 07			Transport			1.087.000	1.087.000	999.932	985.939	734.998	250.941	927.364
			20 01 08			Posta, telecomunicatii, radio, tv, internet			308.000	308.000	291.063	289.705	272.751	16.954	284.263
			20 01 09			Materiale si prestari de servicii cu caracter functional			7.073.000	7.686.000	7.025.563	7.014.137	6.004.034	1.010.103	4.981.350
			20 01 30			Alte bunuri si servicii pentru intretinere si functionare			21.287.000	31.206.320	29.887.510	29.757.190	24.653.634	5.103.556	25.573.022
			20 02			Reparatii curente			6.458.000	8.527.100	7.374.036	7.373.385	5.884.358	1.489.027	6.427.684
			20 03			Hrana			4.126.000	4.657.000	4.351.551	4.351.551	3.859.746	491.805	4.069.768
			20 03 01			Hrana pentru oameni			4.126.000	4.657.000	4.351.551	4.351.551	3.859.746	491.805	4.069.768
			20 04			Medicamente si materiale sanitare			63.946.000	89.381.000	82.056.123	82.056.123	60.552.140	21.503.983	77.250.128
			20 04 01			Medicamente			32.638.000	48.628.000	44.577.087	44.577.087	31.130.997	13.446.090	39.668.499
			20 04 02			Materiale sanitare			15.874.000	23.424.000	21.104.708	21.104.708	17.283.146	3.821.562	24.221.172
			20 04 03			Reactivi			13.336.000	15.801.000	15.183.368	15.183.368	11.264.429	3.918.939	12.489.881
			20 04 04			Dezinfectanti			2.098.000	1.528.000	1.190.960	1.190.960	873.568	317.392	870.576
			20 05			Bunuri de natura obiectelor de inventar			1.569.000	1.356.800	1.160.726	1.118.747	1.098.723	20.024	1.228.748
			20 05 01			Uniforme si echipament			183.000	153.000	68.487	68.487	68.487		207.663
			20 05 03			Lenjerie si accesorii de pat			155.000	155.000	104.307	104.307	84.719	19.588	216.658
			20 05 30			Alte obiecte de inventar			1.231.000	1.048.800	987.932	945.953	945.517	436	804.427
			20 06			Deplasari, detasari, transferari			115.000	80.000	32.528	32.528	32.528		32.385

Capi- tol	Sub- capi- tol	Pa- ra- graf	Gru- pa / Titlu	Ar- ti- col	Ali- ne- at	Denumire indicator	Credite de angajament		Angajamente bugetare	Angajamente legale	Plati efectuate	Angajamente legale de platit	Cheltuieli efective		
							1	2						3	4
A							1	2	3	4	5	6	7	8-6-7	9
20	06	01	Deplasari interne, detasari, transferari				103.000	73.000	32.298	32.298	32.298		32.155		
20	06	02	Deplasari in strainatate				12.000	7.000	230	230	230		230		
20	09		Materiale de laborator				1.953.000	1.603.000	1.411.170	1.411.170	1.169.373	241.797	764.097		
20	11		Carti, publicatii si materiale documentare				24.000	24.000	16.703	11.916	11.893	23	13.465		
20	12		Consultanta si expertiza				272.000	272.000	228.580	228.580	228.580		228.580		
20	13		Pregatire profesionala				241.000	243.100	165.804	165.804	165.804		116.538		
20	14		Protectia muncii				102.000	118.000	67.911	67.911	56.319	11.592	60.534		
20	15		Munite, furnituri si armament de natura activelor fixe pentru armata				1.000	1.000	300	300	300		300		
20	25		Cheltuieli judiciare si extrajudiciare derivate din actiuni in reprezentarea intereselor statului, potrivit dispozitiilor legale				10.000	10.000							
20	30		Alte cheltuieli				4.514.000	5.256.000	5.104.523	4.484.194	4.474.592	9.602	4.148.584		
20	30	01	Reclama si publicitate				8.000	8.000	6.965	6.965	6.965		6.582		
20	30	02	Protocol si reprezentare				2.000	2.000	1.522	1.522	1.522		1.522		
20	30	03	Prime de asigurare non-viata				110.000	126.000	125.199	121.485	121.485		121.485		
20	30	04	Chirii				185.000	185.000	157.903	157.903	157.903		157.475		
20	30	30	Alte cheltuieli cu bunuri si servicii				4.209.000	4.935.000	4.812.934	4.196.319	4.186.717	9.602	3.861.520		
59			TITLUL XI ALTE CHELTUIELI				1.967.000	1.967.000	1.765.734	1.765.734	1.765.734		1.768.436		
59	40		Sume aferente persoanelor cu handicap neincadrate				1.967.000	1.967.000	1.765.734	1.765.734	1.765.734		1.768.436		
84			PLATI EFECTUATE IN ANII PRECEDENTI SI RECUPERATE IN ANUL CURENT												
85			Titlul XIX PLATI EFECTUATE IN ANII						-111.871	-111.871	-111.871				

Capi- tol	Sub- capi- tol	Pa- ra- graf	Gru- pa / Titlu	Ar- ti- col	Ali- ne- at	Denumire indicator	Credite de angajament		Credite bugetare		Angajamente legale bugetare	Angajamente legale	Plati efectuate	Angajamente legale de platit	Cheltuieli efective
							initiale	definitive	initiale	definitive					
A						B	1	2	3	4	5	6	7	8=6-7	9
						internet			17.000	17.000	16.550	16.550	16.550	16.138	
	20	01	30			Alte bunuri si servicii pentru intretinere si functionare			192.000	195.000	160.779	160.779	160.779	161.832	
	20	05				Bunuri de natura obiectelor de inventar			128.000	128.000	127.906	127.906	127.906	211.907	
	20	05	30			Alte obiecte de inventar			128.000	128.000	127.906	127.906	127.906	211.907	
	20	06				Deplasari, detasari, transferari			30.000	1.000	460	460	460	460	
	20	06	01			Deplasari interne, detasari, transferari			30.000	1.000	460	460	460	460	
	20	11				Carti, publicatii si materiale									
						documentare			1.000	1.000	488	488	488	488	
	20	13				Pregatire profesionala			10.000						
	20	30				Alte cheltuieli			24.000	24.000	23.292	23.292	23.292	23.292	
	20	30	04			Chimi			24.000	24.000	23.292	23.292	23.292	23.292	
	84					PLATI EFECTUATE IN ANII PRECEDENTI SI RECUPERATE IN ANUL CURENT					-7.452	-7.452	-7.452	-7.452	
	85					Titlul XIX PLATI EFECTUATE IN ANII PRECEDENTI SI RECUPERATE IN ANUL CURENT					-7.452	-7.452	-7.452	-7.452	
	85	01				Plati efectuate in anii precedenti si recuperate in anul curent					-7.452	-7.452	-7.452	-7.452	
	85	01	01			Plati efectuate in anii precedenti si recuperate in anul curent (SF)					-7.452	-7.452	-7.452	-7.452	
6110						ORDINE PUBLICA SI SIGURANTA NATIONALA			4.092.000	4.092.000	3.831.944	3.831.944	3.831.944	3.564.716	
	01					CHELTUIELI CURENTE			4.092.000	4.092.000	3.831.944	3.831.944	3.831.944	3.564.716	
	10					TITLUL I CHELTUIELI DE PERSONAL			3.600.000	3.600.000	3.497.983	3.497.983	3.497.983	3.491.702	
	10	01				Cheltuieli salariale in bani			3.520.000	3.520.000	3.421.521	3.421.521	3.421.521	3.415.216	
	10	01	01			Salarii de baza			2.853.000	2.853.000	2.835.856	2.835.856	2.835.856	2.829.881	

Capi- tol	Sub- capi- tol	Pa- ra- graf	Gru- pa / Titlu	Ali- ne- at	Denumire indicator	Credite de angajament		Credite bugetare		Angajamente bugetare	Angajamente legale	Plati efectuate	Angajamente legale de platit	Cheltuieli efective
						initiale	definitive	initiale	definitive					
A					B	1	2	3	4	5	6	7	8=6-7	9
10	01	05			Sporuri pentru conditii de munca			200.000	200.000	193.127	193.127	193.127	187.312	
10	01	17			Indemnizatii de hrana			392.000	392.000	373.796	373.796	373.796	341.982	
10	01	30			Alte drepturi salariale in bani			75.000	75.000	18.742	18.742	18.742	56.041	
10	03				Contributii			80.000	80.000	76.462	76.462	76.462	76.486	
10	03	07			Contributia asiguratorie pentru munca			80.000	80.000	76.462	76.462	76.462	76.486	
20					TITLUL II BUNURI SI SERVICII			492.000	492.000	333.961	333.961	333.961	73.014	
20	01				Bunuri si servicii			62.000	62.000	42.242	42.242	42.242	44.045	
20	01	01			Furnituri de birou			6.000	6.000	1.128	1.128	1.128	1.128	
20	01	02			Materiale pentru curatenie			1.000	1.000	300	300	300	300	
20	01	03			Incalzit, iluminat si forta motrica			5.000	5.000	3.115	3.115	3.115	3.115	
20	01	04			Apa, canal si salubritate			3.000	3.000	1.920	1.920	1.920	1.920	
20	01	05			Carburanti si lubrifianti			15.000	15.000	13.778	13.778	13.778	15.581	
20	01	06			Piese de schimb			6.000	6.000	5.978	5.978	5.978	5.978	
20	01	08			Posta, telecomunicatii, radio, tv, internet			6.000	6.000	3.740	3.740	3.740	3.740	
20	01	30			Alte bunuri si servicii pentru intretinere si functionare			20.000	20.000	12.283	12.283	12.283	12.283	
20	04				Medicamente si materiale sanitare			5.000	5.000	135	135	135	135	
20	04	02			Materiale sanitare			5.000	5.000	135	135	135	135	
20	05				Bunuri de natura obiectelor de inventar			62.000	62.000	7.008	7.008	7.008	7.791	
20	05	01			Uniforme si echipament			57.000	57.000	3.735	3.735	3.735	4.488	
20	05	30			Alte obiecte de inventar			5.000	5.000	3.273	3.273	3.273	3.303	
20	06				Deplasari, detasari, transferari			8.000	8.000	3.118	3.118	3.118	3.118	
20	06	01			Deplasari interne, detasari, transferari			8.000	8.000	3.118	3.118	3.118	3.118	
20	11				Carti, publicatii si materiale documentare			2.000	2.000				3.118	

Capi- tol	Pa- ra- graf	Ar- ti- col	Denumire indicator	Credite de angajament		Credite bugetare		Angajamente legale	Plati efectuate	Angajamente legale de plati	Cheltuieli efective			
				initiale	definitive	initiale	definitive							
A			B			1	2	3	4	5	6	7	8=6-7	9
	20	12	Consultanta si expertiza	7.000		7.000								
	20	13	Pregatire profesionala	8.000		8.000								
	20	14	Protectia muncii	10.000		10.000				8.425		8.425		8.425
	20	15	Munitie, furnituri si amament de natura activelor fixe pentru armata	1.000		1.000				300		300		300
	20	30	Alte cheltuieli	327.000		327.000				272.733		272.733		272.733
	20	30	01 Reclama si publicitate	2.000		2.000				1.062		1.062		1.062
	20	30	02 Protocol si reprezentare	2.000		2.000				1.522		1.522		1.522
	20	30	04 Chirii	1.000		1.000				893		893		893
	20	30	Alte cheltuieli cu bunuri si servicii	322.000		322.000				269.256		269.256		269.256
6510			INVATAMANT	26.000		26.000								
	01		CHELTUIELI CURENTE	26.000		26.000								
	20		TITLUL II BUNURI SI SERVICII	26.000		26.000								
	20	01	Bunuri si servicii	11.000		11.000								
	20	01	01 Furnituri de birou	3.000		3.000								
	20	01	02 Materiale pentru curatenie	3.000		3.000								
	20	01	09 Materiale si prestari de servicii cu caracter functional	5.000		5.000								
	20	05	Bunuri de natura obiectelor de inventar	5.000		5.000								
	20	05	30 Alte obiecte de inventar	5.000		5.000								
	20	30	Alte cheltuieli	10.000		10.000								
	20	30	Alte cheltuieli cu bunuri si servicii	10.000		10.000								
6610			SANATA	496.899.000		458.458.320				441.368.797		410.452.976		425.832.574
	01		CHELTUIELI CURENTE	496.899.000		458.458.320				441.457.234		410.541.413		425.832.574
	10		TITLUL I CHELTUIELI DE PERSONAL	379.089.000		302.221.000				297.842.646		297.208.506		295.388.383
	10	01	Cheltuieli salariale in bani	369.844.000		292.340.000				289.817.127		289.817.127		288.003.000

Capi- tol	Sub- capi- tol	Pa- ra- graf	Gru- pa / Titlu	Ar- ti- col	Ali- ne- at	Denumire indicator	Credite de angajament		Credite bugetare		Angajamente bugetare	Angajamente legale	Plati efectuate	Angajamente legale de platit	Cheltuieli efective
							initiale	definitive	initiale	definitive					
A						B	1	2	3	4	5	6	7	8=6-7	9
	10	01	01			Salarii de baza	219.877.000		178.076.000	177.466.311	177.466.311	177.466.311	177.466.311	177.466.311	177.515.202
	10	01	05			Sporuri pentru conditii de munca	85.215.000		61.835.000	60.896.564	60.896.564	60.896.564	60.896.564	60.896.564	59.791.196
	10	01	06			Alte sporuri	23.696.000		21.156.000	20.903.063	20.903.063	20.840.923	20.840.923	20.840.923	20.894.583
	10	01	08			Fond de premii	90.000		90.000						
	10	01	11			Fond aferent platii cu ora	16.196.000		14.012.000	13.918.234	13.918.234	13.918.234	13.918.234	13.918.234	13.892.193
	10	01	12			Indemnizatii platite unor persoane din afara unitatii	3.859.000		2.710.000	2.677.822	2.677.822	2.670.030	2.670.030	2.670.030	2.612.118
	10	01	13			Drepturi de delegare	20.000		47.000	47.000	47.000	47.000	47.000	47.000	53.472
	10	01	17			Indemnizatii de hrana	11.412.000		8.794.000	8.537.240	8.537.240	8.486.004	8.486.004	8.486.004	8.538.261
	10	01	29			Stimulentul de risc	3.050.000		1.555.000	1.555.000	1.555.000	1.555.000	1.555.000	1.555.000	1.555.000
	10	01	30			Alte drepturi salariale in bani	6.429.000		4.155.000	4.016.866	4.016.866	3.937.061	3.937.061	3.937.061	3.150.975
	10	02				Cheltuieli salariale in natura			2.342.000	2.342.000	2.342.000	2.342.000	2.342.000	2.342.000	2.86.885
	10	02	06			Vouchere de vacanta			2.342.000	2.342.000	2.342.000	2.342.000	2.342.000	2.342.000	2.86.885
	10	03				Contributii	9.245.000		7.539.000	7.198.244	7.198.244	7.104.494	7.104.494	7.104.494	7.098.498
	10	03	01			Contributii de asigurari sociale de stat	1.099.000		939.000	701.541	701.541	652.436	652.436	652.436	656.279
	10	03	07			Contributia asiguratorie pentru munca	8.142.000		6.596.000	6.496.703	6.496.703	6.452.058	6.452.058	6.452.058	6.442.219
	10	03	08			Contributii platite de angajat in numele angajatului	4.000		4.000						
	20					TITLUL II BUNURI SI SERVICII	115.899.000		154.326.320	142.536.524	142.536.524	142.535.418	142.535.418	142.535.418	128.730.881
	20	01				Bunuri si servicii	38.507.000		49.504.320	46.983.030	46.983.030	46.981.924	46.983.956	46.981.924	39.798.334
	20	01	01			Furnituri de birou	1.170.000		1.200.000	1.052.959	1.052.959	983.800	1.020.033	983.800	843.707
	20	01	02			Materiale pentru curatenie	1.030.000		1.040.000	983.800	983.800	983.800	680.134	983.800	715.019
	20	01	03			Incalzit, iluminat si forta motrica	5.521.000		5.821.000	5.710.567	5.710.567	5.709.550	5.447.610	5.709.550	5.376.124
	20	01	04			Apa, canal si salubritate	2.935.000		3.180.000	3.003.295	3.003.295	3.003.295	2.916.983	3.003.295	2.930.916
	20	01	05			Carburanti si lubrifianti	135.000		141.000	123.167	123.167	123.167	106.726	123.167	239.110

Capi- tol	Sub- capi- tol	Pa- ra- graf	Gru- pa / Titlu	Ar- ti- col	Al- ne- at	Denumire indicator	Credite de angajament		Credite bugetare		Angajamente legale de platit	Plati efectuate	Angajamente legale	Cheltuieli efective
							1	2	3	4				
			A			B								
	20	01	06			Piese de schimb			478.000	548.000	479.680	414.551	479.680	330.497
	20	01	07			Transport			1.064.000	1.064.000	977.520	726.579	977.520	918.945
	20	01	08			Posta, telecomunicatii, radio, tv, internet			230.000	230.000	218.589	201.635	218.589	213.444
	20	01	09			Maeriale si prestari de servicii cu caracter functional			6.621.000	7.271.000	6.641.124	5.631.021	6.641.124	4.616.855
	20	01	30			Alte bunuri si servicii pentru intretinere si functionare			19.323.000	29.009.320	27.792.240	22.688.684	27.792.240	23.613.717
	20	02				Reparatii curente			5.322.000	7.187.000	6.034.632	4.545.605	6.034.632	5.088.931
	20	03				Hrana			3.945.000	4.476.000	4.193.369	3.701.564	4.193.369	3.912.886
	20	03	01			Hrana pentru oameni			3.945.000	4.476.000	4.193.369	3.701.564	4.193.369	3.912.886
	20	04				Medicamente si materiale sanitare			63.821.000	89.256.000	81.961.530	60.457.547	81.961.530	77.160.474
	20	04	01			Medicamente			32.571.000	48.561.000	44.515.869	31.069.779	44.515.869	39.608.832
	20	04	02			Materiale sanitare			15.824.000	23.374.000	21.075.986	17.254.424	21.075.986	24.195.496
	20	04	03			Reactivi			13.336.000	15.801.000	15.183.368	11.264.429	15.183.368	12.489.881
	20	04	04			Dezinfectanti			2.090.000	1.520.000	1.186.307	868.915	1.186.307	866.265
	20	05				Bunuri de natura obiectelor de inventar			1.181.000	944.000	811.313	791.289	811.313	940.582
	20	05	01			Uniforme si echipament			126.000	96.000	64.752	64.752	64.752	203.175
	20	05	03			Lenjerie si accesorii de pat			155.000	155.000	104.307	84.719	104.307	216.658
	20	05	30			Alte obiecte de inventar			900.000	693.000	642.254	641.818	642.254	520.749
	20	06				Deplasari, detasari, transferari			50.000	50.000	24.771	24.771	24.771	24.526
	20	06	01			Deplasari interne, detasari, transferari			50.000	50.000	24.771	24.771	24.771	24.526
	20	09				Materiale de laborator			1.950.000	1.600.000	1.410.152	1.168.355	1.410.152	762.957
	20	11				Carti, publicatii si materiale documentare			11.000	11.000	6.215	6.192	6.215	6.036
	20	12				Consultanta si expertiza			265.000	265.000	228.580	228.580	228.580	228.580

Capi- tol	Sub- capi- tol	Pa- ra- graf	Gr- pa / Titlu	Ar- ti- col	Al- ne- at	Denumire indicator	Credite de angajament		Credite bugetare		Angajamente bugetare	Angajamente legale	Plati efectuate	Angajamente legale de platit	Cheltuieli efective
							initiale	definitive	initiale	definitive					
A						B	1	2	3	4	5	6	7	8=6-7	9
	20	13				Pregatire profesionala	170.000		220.000	159.804	159.804	159.804	159.804	110.538	
	20	14				Protectia muncii	52.000		72.000	56.951	56.951	56.951	56.951	49.574	
	20	25				Cheltuieli judiciare si extrajudiciare derivate din actiuni in reprezentarea intereselor statului, potrivit dispozitiilor legale	10.000		10.000	666.177	666.177	666.177	666.177	647.463	
	20	30				Alte cheltuieli	615.000		731.000	5.903	5.903	5.903	5.903	5.520	
	20	30	01			Reclama si publicitate	6.000		6.000	100.199	100.199	100.199	100.199	100.199	
	20	30	03			Prime de asigurare non-viata	85.000		101.000	133.718	133.718	133.718	133.718	133.290	
	20	30	04			Chirii	160.000		160.000	426.357	426.357	426.357	426.357	408.454	
	20	30	30			Alte cheltuieli cu bunuri si servicii	364.000		464.000	1.713.310	1.713.310	1.713.310	1.713.310	1.713.310	
	59					TITLUL XI ALTE CHELTUIELI	1.911.000		1.911.000	1.713.310	1.713.310	1.713.310	1.713.310	1.713.310	
	59	40				Sume aferente persoanelor cu handicap neincadrate	1.911.000		1.911.000	1.713.310	1.713.310	1.713.310	1.713.310	1.713.310	
	84					PLATI EFECTUATE IN ANII PRECEDENTI SI RECUPERATE IN ANUL CURENT				-88.437	-88.437	-88.437	-88.437		
	85					Titlul XIX PLATI EFECTUATE IN ANII PRECEDENTI SI RECUPERATE IN ANUL CURENT				-88.437	-88.437	-88.437	-88.437		
	85	01				Plati efectuate in anii precedenti si recuperate in anul curent				-88.437	-88.437	-88.437	-88.437		
	85	01	01			Plati efectuate in anii precedenti si recuperate in anul curent (SF)				-88.437	-88.437	-88.437	-88.437		
6710						CULTURA, RECREERE SI RELIGIE	13.439.000		14.268.000	13.758.540	13.758.540	12.817.262	12.817.262	12.638.295	
	01					CHELTUIELI CURENTE	13.439.000		14.268.000	13.760.162	13.760.162	12.818.884	12.818.884	12.638.295	
	10					TITLUL I CHELTUIELI DE PERSONAL	5.637.000		5.431.000	5.071.719	5.071.719	4.983.290	4.983.290	4.973.966	

Capi- tol	Sub- capi- tol	Pa- ra- graf	Gru- pa / Titlu	Ar- ti- col	Alii	Denumire indicator	Credite de angajament		Credite bugetare		Angajamente bugetare	Angajamente legale	Plati efectuate	Angajamente legale de platit	Cheltuieli efective
							initiale	definitive	initiale	definitive					
A						B	1	2	3	4	5	6	7	8=6-7	9
			10 01			Cheltuieli salariale in bani			5.516.000	5.310.000	4.959.693	4.874.294	4.874.294	4.864.777	
			10 01	01		Salarii de baza			4.880.000	4.680.000	4.457.504	4.411.660	4.411.660	4.406.726	
			10 01	06		Alte sporuri			198.000	198.000	153.287	153.287	153.287	151.717	
			10 01	13		Drepturi de delegare			18.000	12.000					
			10 01	17		Indemnizatii de hrana			420.000	420.000	348.902	309.347	309.347	306.334	
			10 03			Contributii			121.000	121.000	112.026	108.996	108.996	109.189	
			10 03	07		Contributia asiguratorie pentru munca			121.000	121.000	112.026	108.996	108.996	109.189	
			20			TITLUL II BUNURI SI SERVICII			7.746.000	8.781.000	8.636.019	7.783.170	7.783.170	7.609.203	
			20 01			Bunuri si servicii			2.762.000	2.988.000	2.924.537	2.739.434	2.739.434	2.714.434	
			20 01	01		Furnituri de birou			17.000	20.000	19.881	15.085	15.085	12.923	
			20 01	02		Materiale pentru curatenie			22.000	22.000	21.903	20.588	20.588	17.835	
			20 01	03		Incalzit, iluminat si forta motrica			410.000	440.000	439.477	418.642	418.642	418.642	
			20 01	04		Apa, canal si salubritate			59.000	59.000	55.165	55.165	55.165	55.165	
			20 01	05		Carburanti si lubrifianti			60.000	60.000	50.162	50.162	50.162	45.423	
			20 01	06		Piese de schimb			20.000	20.000	16.291	15.142	15.142	13.230	
			20 01	07		Transport			23.000	23.000	22.412	8.419	8.419	8.419	
			20 01	08		Posta, telecomunicatii, radio, tv, internet			50.000	50.000	48.748	47.479	47.479	47.571	
			20 01	09		Materiale si prestari de servicii cu caracter functional			447.000	410.000	384.439	373.013	373.013	364.495	
			20 01	30		Alte bunuri si servicii pentru intretinere si functionare			1.654.000	1.884.000	1.866.059	1.735.739	1.735.739	1.730.731	
			20 02			Reparatii curente			1.136.000	1.340.100	1.339.404	1.338.753	1.338.753	1.338.753	
			20 05			Bunuri de natura obiectelor de inventar			190.000	209.800	207.901	165.922	165.922	68.468	
			20 05	30		Alte obiecte de inventar			190.000	209.800	207.901	165.922	165.922	68.468	
			20 06			Deplasari, detasari, transferari			24.000	18.000	2.303	2.303	2.303	2.303	

Capi- tol	Sub- capi- tol	Pa- ra- graf	Gru- pa / Titlu	Ar- ti- col	Al- ne- at	Denumire indicator	Credite de angajament		Credite bugetare		Angajamente legale	Plati efectuate	Angajamente legale de platit	Cheltuieli efective	
							initiale	definitive	initiale	definitive					
A						B	1	2	3	4	5	6	7	8=6-7	9
	20	06	01			Deplasari interne, detasari, transferari			12.000	11.000	2.073	2.073	2.073	2.073	2.073
	20	06	02			Deplasari in strainatate			12.000	7.000	230	230	230	230	230
	20	09				Materiale de laborator			3.000	3.000	1.018	1.018	1.018	1.018	1.140
	20	11				Carti, publicatii si materiale documentare			10.000	10.000	10.000	5.213	5.213	5.213	6.941
	20	13				Pregatire profesionala			44.000	13.100	6.000	6.000	6.000	6.000	6.000
	20	14				Protectia muncii			40.000	36.000	2.535	2.535	2.535	2.535	2.535
	20	30				Alte cheltuieli			3.537.000	4.163.000	4.142.321	3.521.992	3.521.992	3.521.992	3.468.629
	20	30	03			Prime de asigurare non-viata			25.000	25.000	25.000	21.286	21.286	21.286	21.286
	20	30	30			Alte cheltuieli cu bunuri si servicii			3.512.000	4.138.000	4.117.321	3.500.706	3.500.706	3.500.706	3.447.343
	59					TITLUL XI ALTE CHELTUIELI			56.000	56.000	52.424	52.424	52.424	52.424	55.126
	59	40				Sume aferente persoanelor cu handicap neincadrate			56.000	56.000	52.424	52.424	52.424	52.424	55.126
	84					PLATI EFECTUATE IN ANII PRECEDENTI SI RECUPERATE IN ANUL CURENT					-1.622	-1.622	-1.622	-1.622	
	85					Titlul XIX PLATI EFECTUATE IN ANII PRECEDENTI SI RECUPERATE IN ANUL CURENT					-1.622	-1.622	-1.622	-1.622	
	85	01				Plati efectuate in anii precedenti si recuperate in anul curent					-1.622	-1.622	-1.622	-1.622	
	85	01	01			Plati efectuate in anii precedenti si recuperate in anul curent (SF)					-1.622	-1.622	-1.622	-1.622	
6810						ASIGURARI SI ASISTENTA SOCIALA			2.221.000	2.271.000	1.857.565	1.857.565	1.857.565	1.857.565	1.858.371
	01					CHELTUIELI CURENTE			2.221.000	2.271.000	1.871.925	1.871.925	1.871.925	1.871.925	1.858.371
	10					TITLUL I CHELTUIELI DE PERSONAL			1.719.000	1.769.000	1.474.765	1.474.765	1.474.765	1.474.765	1.426.807
	10	01				Cheltuieli salariale in bani			1.679.000	1.729.000	1.444.467	1.444.467	1.444.467	1.444.467	1.396.511

Capi- tol	Sub- capi- tol	Pa- ra- graf	Gru- pa / Titlu	Ar- ti- col	Ali- ne- at	Denumire indicator	Credite de angajament		Credite bugetare		Angajamente bugetare	Angajamente legale	Plati efectuate	Angajamente legale de platit	Cheltuieli efective
							initiale	definitive	initiale	definitive					
A						B	1	2	3	4	5	6	7	8=6-7	9
			10	01	01	Salarii de baza			1.153.000	1.153.000	1.011.432	1.011.432	1.011.432		995.726
			10	01	05	Sporuri pentru conditii de munca			155.000	155.000	109.869	109.869	109.869		111.559
			10	01	06	Alte sporuri			216.000	216.000	167.734	167.734	167.734		167.910
			10	01	17	Indemnizatii de hrana			97.000	97.000	69.828	69.828	69.828		70.026
			10	01	29	Stimulentul de risc			50.000	50.000	50.000	50.000	50.000		50.000
			10	01	30	Alte drepturi salariale in bani			58.000	58.000	35.604	35.604	35.604		1.290
			10	03		Contributii			40.000	40.000	30.298	30.298	30.298		30.296
			10	03	07	Contributia asiguratorie pentru munca			40.000	40.000	30.298	30.298	30.298		30.296
			20			TITLUL II BUNURI SI SERVICII			502.000	502.000	397.160	397.160	397.160		431.564
			20	01		Bunuri si servicii			185.000	187.000	136.046	136.046	136.046		183.185
			20	01	01	Furnituri de birou			2.000	2.000	1.996	1.996	1.996		1.996
			20	01	02	Materiale pentru curatenie			9.000	11.000	10.936	10.936	10.936		7.250
			20	01	03	Incalzit, iluminat si forta motrica			59.000	59.000	53.697	53.697	53.697		106.189
			20	01	04	Apa, canal si salubritate			12.000	12.000	9.921	9.921	9.921		9.921
			20	01	08	Posta, telecomunicatii, radio, tv, internet			5.000	5.000	3.347	3.347	3.347		3.370
			20	01	30	Alte bunuri si servicii pentru intretinere si functionare			98.000	98.000	56.149	56.149	56.149		54.459
			20	03		Hrana			181.000	181.000	158.182	158.182	158.182		156.882
			20	03	01	Hrana pentru oameni			181.000	181.000	158.182	158.182	158.182		156.882
			20	04		Medicamente si materiale sanitare			120.000	120.000	94.458	94.458	94.458		89.519
			20	04	01	Medicamente			67.000	67.000	61.218	61.218	61.218		59.667
			20	04	02	Materiale sanitare			45.000	45.000	28.587	28.587	28.587		25.541
			20	04	04	Dezinfectanti			8.000	8.000	4.653	4.653	4.653		4.311
			20	05		Bunuri de natura obiectelor de inventar			3.000	8.000	6.598	6.598	6.598		
			20	05	30	Alte obiecte de inventar			3.000	8.000	6.598	6.598	6.598		

Capi- tol	Sub- pa- ra- graf	Pa- ra- gra- ful	Ar- ti- col	Ali- ne- at	Denumire indicator	Credite de angajament		Credite bugetare		Angajamente bugetare	Angajamente legale	Plati efectuate	Angajamente legale de platit	Cheltuieli efective
						initiale	definitive	initiale	definitive					
A					B	1	2	3	4	5	6	7	8=6-7	9
	20	06			Deplasari, detasari, transferari			3.000	3.000	1.876	1.876	1.876		1.978
	20	06	01		Deplasari interne, detasari, transferari			3.000	3.000	1.876	1.876	1.876		1.978
	20	13			Pregatire profesionala			9.000	2.000					
	20	30			Alte cheltuieli			1.000	1.000					
	20	30	30		Alte cheltuieli cu bunuri si servicii			1.000	1.000					
	84				PLATI EFECTUATE IN ANII PRECEDENTI SI RECUPERATE IN ANUL CURENT					-14.360	-14.360	-14.360		
	85				Titlul XIX PLATI EFECTUATE IN ANII PRECEDENTI SI RECUPERATE IN ANUL CURENT					-14.360	-14.360	-14.360		
	85	01			Plati efectuate in anii precedenti si recuperate in anul curent					-14.360	-14.360	-14.360		
	85	01	01		Plati efectuate in anii precedenti si recuperate in anul curent (SF)					-14.360	-14.360	-14.360		
	9910	96			excedent/deficit sect funct					-14.360	-14.360	-5.134.963		

Conducatorul institutiei,

Conducatorul compartimentului
financiar-contabil

DETALIEREA CHELTUIELILOR
INSTITUTII PUBLICE FINANTATE DIN VENITURI PROPRII
SI SUBVENTII DIN BUGETUL LOCAL
SECTIUNEA DE DEZVOLTARE
31 12 2021

Capi- tol	Sub- capi- tol	Pa- ra- graf	Gru- pa / Titlu	Ar- ti- col	Ali- ne- at	Denumire indicator	Credite de angajament		Credite bugetare		Angajamente legale	Plati efectuate	Angajamente legale de platit	Cheltuieli efective	
							initiale	definitive	initiale	definitive					
A							1	2	3	4	5	6	7	8=6-7	9
5010						B									
						TOTAL CHELTUIELI DIN VENITURI PROPRII SI SUBVENTII	46.556.000	52.868.000	46.556.000	35.823.000	17.063.408	14.157.536	1.124.253	18.925.628	
	01					CHELTUIELI CURENTE	34.963.000	35.039.000	34.963.000	20.209.000	9.827.814	8.703.561	1.124.253	7.186.378	
	56					TITLUL VIII PROIECTE CU FINANTARE DIN FONDURI EXTERNE NERAMBURSABILE (FEN) POSTADERARE								216.451	
	56	01				Programa din Fondul European de Dezvoltare Regionala (FEDR)								216.451	
	56	01	01			Finantarea nationala								176.953	
	56	01	02			Finantarea externa nerambursabila								39.498	
	58					TITLUL X PROIECTE CU FINANTARE DIN FONDURI EXTERNE NERAMBURSABILE									
	58					CADRULUI FINANCIAR 2014-2020	34.963.000	35.039.000	34.963.000	20.209.000	9.827.814	8.703.561	1.124.253	6.969.927	
	58	01				Programa din Fondul European de Dezvoltare Regionala (FEDR)	22.853.000	22.853.000	22.853.000	14.453.000	8.297.977	7.173.724	1.124.253	2.955.850	
	58	01	01			Finantarea nationala				840.000	483.608	314.970	168.638	280.094	
	58	01	02			Finantarea externa nerambursabila	22.853.000	22.853.000	22.853.000	13.613.000	7.814.369	6.858.754	935.615	2.675.756	
	58	02				Programa din Fondul Social European (FSE)	11.476.000	11.476.000	11.476.000	5.046.000	1.498.439	1.498.439		4.014.077	
	58	02	01			Finantarea nationala	220.000	220.000	220.000	1.046.000	183.978	183.978		427.377	
	58	02	02			Finantarea externa nerambursabila	11.256.000	11.256.000	11.256.000	4.000.000	1.314.461	1.314.461		3.586.700	
	58	04				Programa din Fondul European Agricol de Dezvoltare Rurala (FEADR)	634.000	710.000	634.000	710.000	31.398	31.398			
	58	04	01			Finantarea nationala	20.000	68.000	20.000	68.000					
	58	04	02			Finantarea externa nerambursabila	450.000	383.000	450.000	383.000	3.111	3.111			
	58	04	03			Cheltuieli neeligibile	164.000	259.000	164.000	259.000	28.287	28.287			
	70					CHELTUIELI DE CAPITAL	11.593.000	17.829.000	11.593.000	15.614.000	7.268.914	5.487.295		11.739.250	

Capi- tol	Sub- capi- tol	Pa- ra- graf	Gr- pa / Titlu	Ar- ti- col	Ali- ne- at	Denumire indicator	Credite de angajament		Credite bugetare		Angajamente bugetare	Angajamente legale	Plati efectuate	Angajamente legale de platit	Cheltuieli efective
							initiale	definitive	initiale	definitive					
A						B	1	2	3	4	5	6	7	8=6-7	9
71						TITLUL XIII ACTIVE NEFINANCIARE	11.593.000	17.829.000	11.593.000	15.614.000	7.268.914	5.487.295	5.487.295	11.739.250	
71	01					Active fixe	6.327.000	12.563.000	6.327.000	10.348.000	2.489.240	2.482.961	2.482.961	8.701.888	
71	01	01				Constructii	2.266.000	4.821.000	2.266.000	4.821.000	789.385	789.385	789.385		
71	01	02				Masini, echipamente si mijloace de transport	3.182.000	6.837.000	3.182.000	4.587.000	1.358.989	1.358.989	1.358.989	8.104.045	
71	01	03				Mobilier, aparatura biroica si alte active corporale	86.000	83.000	86.000	83.000	39.550	37.822	37.822	449.263	
71	01	30				Alte active fixe (inclusiv reparatii capitale)	793.000	822.000	793.000	857.000	301.316	296.765	296.765	148.580	
71	03					Reparatii capitale aferente activelor fixe	5.266.000	5.266.000	5.266.000	5.266.000	4.779.674	3.004.334	3.004.334	3.037.362	
84						PLATI EFECTUATE IN ANII PRECEDENTI SI RECUPERATE IN ANUL CURENT					-33.320	-33.320	-33.320		
85						Titlul XIX PLATI EFECTUATE IN ANII PRECEDENTI SI RECUPERATE IN ANUL CURENT					-33.320	-33.320	-33.320		
85	01					Plati efectuate in anii precedenti si recuperate in anul curent					-33.320	-33.320	-33.320		
85	01	02				Plati efectuate in anii precedenti si recuperate in anul curent (SD)					-33.320	-33.320	-33.320		
5410						ALTE SERVICII PUBLICE GENERALE					41.971	41.971	41.971	94.258	
70						CHELTUIELI DE CAPITAL				45.000	41.971	41.971	41.971	94.258	
71						TITLUL XIII ACTIVE NEFINANCIARE				45.000	41.971	41.971	41.971	94.258	
71	01					Active fixe				45.000	41.971	41.971	41.971	94.258	
71	01	02				Masini, echipamente si mijloace de transport				45.000	41.971	41.971	41.971	94.258	

Conducatorul Institutii

[Handwritten signature]



Conducatorul Departamentului
financiar-contabil

[Handwritten signature]

