




ROMÂNIA

CONSILIUL JUDEȚEAN ARAD

310003 - Arad, strada Corneliu Coposu, nr. 22



Tel. 0040-357-731100

<http://www.cjarad.ro>



ISO 9001

LL-C (Certification)

Fax. 0040-357-731280

[consiliul@cjarad.ro](mailto:consiliul@cjarad.ro)



DIRECTIA ECONOMICA

Serviciul Buget

Nr. 17901 / 29.07.2022

CUI 3519941

Către

Administrația Județeană a Finanțelor Publice Arad

Alaturat va transmitem situatiile financiare ale Judetului Arad la data de 30.06.2022.

PREȘEDINTE,  
Iustin Cionca



DIRECTOR EXECUTIV  
Gheorghina Ribovici

DIRECTOR EXECUTIV ADJ.  
Liliana Turjuc

SEF SERVICIU BUGET  
Nicoleta Floruncut



**ROMÂNIA**  
**CONSILIUL JUDEȚEAN ARAD**  
310003 - Arad, strada Corneliu Coposu, nr. 22

Tel. 0040-357-731100  
<http://www.cjarad.ro>



Fax. 0040-357-731280  
[consiliul@cjarad.ro](mailto:consiliul@cjarad.ro)



JUDEȚUL ARAD  
CIF 3519941  
Direcția Economică  
Serviciul Buget

RAPORT EXPLICATIV  
privind situațiile financiare întocmite la data de 30.06.2022

**Principii, politici si metode contabile**

Evaluarea posturilor cuprinse in situațiile financiare la 30 Iunie 2022 este făcută conform următoarelor principii:

**Principiul continuității activității** - situațiile financiare sunt întocmite in ipoteza ca instituția își va continua in mod normal funcționarea intr-un viitor previzibil fără a intra in imposibilitatea continuării activității sau fără reducerea semnificativă a acesteia.

**Principiul permanenței metodelor** - au fost aplicate aceleași reguli, metode si norme privind evaluarea, înregistrarea si prezentarea in contabilitate in timp a informațiilor contabile.

**Principiul prudenței** - s-a ținut seama de toate ajustările de valoare datorate deprecierilor activelor si de asemeni de toate obligațiile previzibile si pierderile potențiale care au luat naștere in cursul exercițiului financiar încheiat sau pe parcursul unui exercițiu anterior.

**Principiul contabilității pe bază de angajamente** - au fost înregistrate toate veniturile realizate si cheltuielile efectuate in cursul exercițiului financiar încheiat, indiferent de data încasării sau a efectuării plății acestora.

**Principiul evaluării separate a elementelor de activ si pasiv** - in vederea stabilirii valorii totale corespunzătoare unei poziții din bilanț s-a determinat separat valoarea fiecărui element individual de activ sau de pasiv.

**Principiul intangibilității** - bilanțul de deschidere al exercițiului curent corespunde cu bilanțul de închidere al exercițiului financiar precedent.

**Principiul necompensării** - conform acestui principiu nu au fost compensate elemente de activ cu datorii respectiv, venituri cu cheltuieli.

**Principiul prevalenței economicului asupra juridicului** - informațiile prezentate in situațiile financiare reflectă realitatea economică a evenimentelor si tranzacțiilor, nu numai forma lor juridică.

**Principiul materialității (pragului de semnificație)** - orice element cu o valoare considerată semnificativă este prezentat distinct in cadrul situațiilor financiare.

**Moneda de raportare**

Situațiile financiare au fost întocmite in lei si exprimate in lei.

Situațiile financiare au fost întocmite de Județul Arad în urma centralizării situațiilor financiare ale unităților subordonate acestuia, avându-se în vedere prevederile Legii 273/2006 privind finanțele publice locale, cu modificările și completările ulterioare și Legii bugetului de stat nr.15 pe anul 2022, Planul de conturi pentru instituțiile publice și instrucțiunile de aplicare a acestuia, aprobate prin Ordinul ministrului finanțelor publice nr.1917/2005 și OMFP nr. 411 din 30.03.2022, privind transmiterea situațiilor financiare trimestriale centralizate, întocmite de instituțiile publice la 31 martie 2022, și pentru modificarea și completarea unor ordine ale ministrului finanțelor publice, în domeniul contabilității instituțiilor publice.

Finanțarea unităților subordonate Județului Arad a fost făcută prin intermediul Trezoreriei Municipiului Arad.

În perioada raportată au fost deschise credite bugetare pentru toate unitățile subordonate în suma de 177.470.573 lei din care s-au efectuat plăți nete de casa în suma de 124.755.334,72 lei.

Veniturile încasate de Județul Arad au fost de 181.910.660,89 lei, iar plățile efectuate de Județul Arad au fost în suma de 124.755.334,72 lei, rezultând un excedent aferent activității trimestrului II 2022 în suma de 57.155.326,17 lei.

### **Explicația fluxurilor de trezorerie**

Totalul fluxurilor de trezorerie la 30.06.2022 în sumă de **180.260.807 lei**, se compune din:

Numerar și echivalent de numerar la sfârșitul perioadei și anume:

Casa în lei: se regăsește la Județul Arad și este în sumă de 210 lei.

Buget local: 164.158.893 lei

Buget instituții publice finanțate integral din venituri proprii: 4.479.123 lei

Buget instituții publice finanțate din venituri proprii și subvenții: 1.477.567 lei

Buget activități finanțate din venituri proprii și buget activități de privatizare: 6.464 lei

Fonduri externe nerambursabile: 225.423 lei

Cont **5006** „Disponibil sume mandat” se regăsește la Județul Arad și este în sumă de 1.397.788 lei.

Cont **5007** „Disponibil donații și sponsorizări” se regăsește la Județul Arad și este în sumă de 373.041 lei.

Cont **5020** „Disponibil fond de risc” este în sumă de 595.210 lei

Cont **5076** „Disponibil fonduri pentru reforma economică” se regăsește la Județul Arad și este în sumă de 7.546.156 lei.

Cont **5079** „Disponibil garanții la dispoziția organelor fiscale” se regăsește la Județul Arad și este în sumă de 932 lei.

## Explicația fluxurilor de numerar la bănci comerciale

Totalul numerarului și echivalentului de numerar la 30.06.2022, în sumă de **1.570.848 lei**, se compune din :

- **24.110 lei**, disponibil la bănci - **Consiliul Județean Arad** este compus din :
  - 8.261 lei conturi la bănci – CJA
  - 2.506 lei conturi la bănci în valută
  - 13.343 lei reprezintă garanții reținute gestionarilor și se regăsește în :
    - a) anexa 04 „Fluxuri de numerar la bănci comerciale”, rd. 17, col 1 ;
    - b) anexa 01 „Bilanț”, rd.35, col.2 ;
    - c) anexa 40b „Situția activelor și datoriilor financiare ale instituțiilor publice din administrația locală”, rd.32, col.2;
  
- **723.148 lei**, disponibil la bănci - **Spitalul Clinic Județean Arad** este compus din:
  - 723.148 lei reprezintă garanții reținute gestionarilor și se regăsește în :
    - a) anexa 04 „Fluxuri de numerar la bănci comerciale”, rd. 17, col 1 ;
    - b) anexa 01 „Bilanț”, rd.35, col.2 ;
    - c) anexa 40b „Situția activelor și datoriilor financiare ale instituțiilor publice din administrația locală”, rd.32, col.2
  
- **128.552 lei**, disponibil cont la bănci – **D.G.A.S.P.C. Arad** este compus din:
  - 435 lei disponibil cont în lei
  - 128.117 lei reprezintă garanții reținute gestionarilor și se regăsește în :
    - a) anexa 04 „Fluxuri de numerar la bănci comerciale”, rd. 17, col 1 ;
    - b) anexa 01 „Bilanț”, rd.35, col.2 ;
    - c) anexa 40b „Situția activelor și datoriilor financiare ale instituțiilor publice din administrația locală”, rd.32, col.2
  
- **4.486 lei**, disponibil cont la bănci – **Direcția Județeană de Evidență a Persoanelor**, este compus din:
  - 159 lei disponibil cont în lei
  - 4.327 lei reprezintă garanții reținute gestionarilor și se regăsește în :
    - a) anexa 04 „Fluxuri de numerar la bănci comerciale”, rd. 17, col 1 ;
    - b) anexa 01 „Bilanț”, rd.35, col.2 ;
    - c) anexa 40b „Situția activelor și datoriilor financiare ale instituțiilor publice din administrația locală”, rd.32, col.2;
  
- **3.351 lei**, disponibil cont la bănci - **Complexul Muzeal Arad** este compus din:
  - 3.351 lei reprezintă garanții reținute gestionarilor
    - a) anexa 04 „Fluxuri de numerar la bănci comerciale”, rd. 17, col 1 ;
    - b) anexa 01 „Bilanț”, rd.35, col.2 ;
    - c) anexa 40b „Situția activelor și datoriilor financiare ale instituțiilor publice din administrația locală”, rd.32, col.2;
  
- **9.748 lei**, disponibil cont la bănci – **Biblioteca Județeană Arad**, reprezintă garanții reținute gestionarilor și se regăsește în :
  - a) anexa 04 „Fluxuri de numerar la bănci comerciale”, rd. 17, col 1 ;
  - b) anexa 01 „Bilanț”, rd.35, col.2 ;

c) anexa 40b „Situția activelor și datoriilor financiare ale instituțiilor publice din administrația locală”, rd.32, col.2;

- **7.132** lei, disponibil cont la banci – **Centrul Cultural Județean Arad** este compus din :

- 7.132 lei reprezintă garanții reținute gestionarilor, și se regăsește în :

a) anexa 04 „Fluxuri de numerar la bănci comerciale”, rd. 17, col 1 ;

b) anexa 01 „Bilanț”, rd.35, col.2 ;

c) anexa 40b „Situția activelor și datoriilor financiare ale instituțiilor publice din administrația locală”, rd.32, col.2;

- **26.003** lei, disponibil cont la banci – **Spitalul de Psihiatrie Mocrea** reprezintă garanții reținute gestionarilor și se regăsește în :

a) anexa 04 „Fluxuri de numerar la bănci comerciale”, rd. 17, col 1 ;

b) anexa 01 „Bilanț”, rd.35, col.2 ;

c) anexa 40b „Situția activelor și datoriilor financiare ale instituțiilor publice din administrația locală”, rd.32, col.2;

- **3.510** lei, disponibil cont la banci – **Unitatea de Asistență Medico Socială Săvârșin** reprezintă garanții reținute gestionarilor și se regăsește în :

a) anexa 04 „Fluxuri de numerar la bănci comerciale”, rd. 17, col 1 ;

b) anexa 01 „Bilanț”, rd.35, col.2 ;

c) anexa 40b „Situția activelor și datoriilor financiare ale instituțiilor publice din administrația locală”, rd.32, col.2;

- **608.901** lei, disponibil cont la banci – **Centrul Județean de Resurse și Asistență Educațională Arad** este compus din :

- 120 lei, disponibil în lei din fonduri externe nerambursabile

- 608.781 lei, conturi la bănci în valută, reprezintă disponibil din fonduri externe nerambursabile și se regăsește în :

a) anexa 04 „Fluxuri de numerar la bănci comerciale”, rd. 17, col 1 ;

b) anexa 01 „Bilanț”, rd.35, col.2 ;

c) anexa 40b „Situția activelor și datoriilor financiare ale instituțiilor publice din administrația locală”, rd.32, col.2;

- **31.907** lei, disponibil cont în lei – **Centrul Școlar pentru Educație Incluzivă Arad** este compus din:

- 31.907 lei, conturi la bănci în valută; reprezintă disponibil din fonduri externe nerambursabile și se regăsește în :

a) anexa 04 „Fluxuri de numerar la bănci comerciale”, rd. 17, col 1 ;

b) anexa 01 „Bilanț”, rd.35, col.2 ;

c) anexa 40b „Situția activelor și datoriilor financiare ale instituțiilor publice din administrația locală”, rd.32, col.2;

**Bilanțul consolidat al Județului Arad** a rezultat prin centralizarea tuturor bilanțurilor unităților subordonate.

**Modificarea valorii soldurilor din bilanț față de soldul inițial se prezintă după cum urmează:**

**Activele fixe necorporale (01003)** pe total județ au scăzut cu 257.488 lei.

**Instalațiile tehnice, mijloacele de transport, animale, plantații, mobilier, aparatură birotică și alte active corporale (01004)** au crescut cu 6.546.581 lei.

**Terenurile și clădirile (01005)** au scăzut cu 48.255.781 lei.

**Investițiile pe termen lung (01007)** reprezintă titluri de participare și se prezintă după cum urmează:

1. Soldul inițial este 24.462.063 lei, din care:
  - Județul Arad activitate proprie 24.462.063 lei;
2. Soldul final este 24.462.063 lei, din care:
  - Județul Arad activitate proprie 24.462.063 lei.

**Creanțele comerciale necurente (01009)** au scăzut cu 62.067 lei față de soldul inițial pe total județ.

**Creanțele comerciale și avansurile (01022)** se prezintă după cum urmează:

1. Soldul inițial este 19.926.071 lei, din care:

• Județul Arad activitate proprie	378.348 lei
• Spitalul Clinic Județean de Urgență Arad	18.516.157 lei
• Spitalul de Psihiatrie Mocrea	703.136 lei
• Spitalul de Psihiatrie Căpălnaș	254.654 lei
• UAMS Săvăârșin	30.567 lei
• Direcția Publică de Pază Arad	40.009 lei
• Complexul Muzeal Arad	3.200 lei
2. Soldul final este 7.888.516 lei, din care:

• Centrul Cultural Județean Arad	4.000 lei
• Direcția Publică de Pază Arad	313.180 lei
• Județul Arad	- 4.159.877 lei
• Spitalul Clinic Județean de Urgență Arad	6.650.488 lei
• Spitalul de Psihiatrie Mocrea	329.808 lei
• Spitalul de Psihiatrie Căpălnaș	46.116 lei
• UAMS Săvăârșin	405 lei
• Regularizare	4.704.396 lei

**Creanțele bugetare (01023)** sunt în sumă de 9.194.588 lei. Din această sumă creanțe ale bugetului general consolidat în valoare de 9.164.758 lei.

**Total disponibilități și alte valori (1040)** sunt în sumă de: **182.170.479** lei, din care:

- Conturi la trezorerie, casa în lei (1033) 180.260.807 lei;
- Dobânda de încasat, alte valori, avansuri de trezorerie (10331) 338.824 lei;
- Conturi la instituții de credit, BNR, casa în valută (1035) 1.570.848 lei.

#### **Provizioane**

Bilanț, rândul (01055)

- Valoarea contabilă la începutul perioadei: 547.644 lei
- Valoarea înregistrată la sfârșitul perioadei: 204.173 lei

## Datorii comerciale și avansuri (01061):

1. Sold inițial	35.107.326 lei, din care
• Spitalul Clinic Județean de Urgență Arad	32.786.017 lei;
• Județul Arad activitate proprie	2.143.463 lei;
• UAMS Săvârșin	3.271 lei;
• Spitalul de Psihiatrie Căpâlnaș	109.367 lei;
• Spitalul de Psihiatrie Mocrea	23.823 lei;
• DGASPC Arad	41.357 lei;
• Centrul Cultural Județean Arad	28 lei
2. Sold final	51.132.843 lei, din care
• Spitalul Clinic Județean de Urgență Arad	26.974.308 lei;
• Județul Arad activitate proprie	23.386.516 lei;
• UAMS Săvârșin	8.548 lei;
• Spitalul de Psihiatrie Căpâlnaș	126.402 lei;
• Spitalul de Psihiatrie Mocrea	55.533 lei;
• Biblioteca Judeteana Arad	2.461 lei;
• DGASPC Arad	401.643 lei;
• Centrul Școlar pentru Educație Incluziva Arad	4.130 lei
• Complexul Muzeal Arad	150.187 lei
• Direcția Județeană de Evidență a Persoanelor	8.887 lei
• Direcția Publică de Pază Arad	5.475 lei
• Liceul Special Sfanta Maria Arad	8.753 lei

### Plăți restante – arierate (Anexa 30b)

Restanțe peste 90 zile(40004): Județul Arad nu figurează cu plăți restante.

Restanțe peste 120 zile (40005): Județul Arad nu figurează cu plăți restante.

Restanțe peste 1 an (40006): Județul Arad nu figurează cu plăți restante.

### Disponibil din fonduri cu destinație specială ale instituțiilor publice de subordonare locală este in suma de 1.292.652 lei și se compune din:

Sume primite ca donații si sponsorizări:	373.041 lei
Garanții materiale reținute gestionarilor:	916.697 lei
Alte disponibilități cu destinație specială:	2.914 lei

### Anexa 19 – Situația plăților efectuate si a sumelor declarate pentru cota parte aferentă cheltuielilor finanțate din FEN postaderare:

- **integral de la buget**, plăți efectuate de la titlul 58 “Proiecte cu finanțare din fonduri externe nerambursabile aferente cadrului financiar 2014-2020” – **11.259.774** lei, astfel :

- suma de 197.689 lei reprezintă plăți aferente proiectului „Prevenirea si monitorizarea bolilor infecțioase și a infecțiilor intraspitalicești in Arad, Mako si Hodmezovasarhely” ROHU 361

- suma de 840.379 lei reprezintă plăți aferente proiectului „Extindere UPU II - Spitalul Clinic Județean Arad
- suma de 3.472.754 lei reprezintă plăți aferente proiectului „Dotare echipamente performante ambulatoriu spitalul clinic jud.de urgenta Arad,, SMIS 126549
- suma de 101.980 lei reprezintă plăți aferente proiectului „Probleme comune, soluții comune - Îmbunătățirea cooperării între administrațiile publice ale județelor Arad și Bekes”
- suma de 120.559 lei reprezintă plăți aferente proiectului „Consolidarea capacitatii unitatilor de invatamant din subordinea CJA pentru gestionarea pandemiei generate de virusul SARS-COV-2” smis 143291
- suma de 381 lei reprezintă plăți aferente proiectului „Cresterea capacitatii de gestionare a crizei sanitare covid 19,, SMIS 139096
- suma de 418.211 lei reprezintă plăți aferente proiectului „TEAM-UP – Progres in calitatea ingrijirii alternative a copiilor” SMIS 127169
- suma de 111.424 lei reprezintă plăți aferente proiectului „VENUS – Impreuna pentru o viata in siguranta,, SMIS 128038
- suma de 156.930 lei reprezintă plăți aferente proiectului „Construirea a două case de tip familial Hansel și Gretel și reabilitarea unui centru de zi și recuperare pentru copii cu dizabilități mentale Simba,,
- suma de 5.017.858 lei reprezintă plăți aferente proiectului „Modernizare DJ 709 km 0+800-30+700 Arad - Pâncota și Reabilitare DJ 792C, km 0+000-21+000-36+300 Buteni – Pâncota” SMIS 118008
- suma de 58.234 lei reprezintă plăți aferente proiectului „Servicii publice de turism, inclusiv obiectele de patrimoniu cu potential turistic si infrastructura rutiera de interes județean,, SMIS 146275
- suma de 763.375 lei reprezintă plăți aferente proiectului „Conectarea comunităților la infrastructura TEN-T ” în zona de frontieră româno-maghiară,, ROHU 444

**In anexa 40b – Situația activelor si datoriilor financiare ale instituțiilor publice din administrația centrală:**

- suma de 700.462 cuprinsă la cod 205 *Societăți nefinanciare*, se regăsește la Consiliul Județean Arad – creditori diverși.
- suma de 801.753 cuprinsă la cod 193 reprezintă cererile de rambursare depuse in cadrul proiectelor finanțate din fonduri europene nerambursabile în care UAT Județul Arad și DGASPC Arad au calitatea de partener și sunt înregistrate in contul 8077
  - UAT Județul Arad 142.213 lei
  - DGASPC ARAD 659.540 lei



DIRECTOR EXECUTIV,  
Ribovici Gheorghina

DIRECTOR EXECUTIV ADJ.,  
Turjuc Liliana

6475/29 of 2022  
Mihail Iulian  
Gfpag.: 1  
lei:

COD	DENUMIRE INDICATORI	SOLD LA INCEPUTUL PERIOADEI	SOLD LA SFARSITUL PERIOADEI
01003	1.Active fixe necorporale (ct.2030000+2050000+2060000+2080100+2080200+2330000-2800300-2800500-2800801-2800809-2900400-2900500-2900801-2900809-2930100*)	2.378.970	2.121.482
01004	2.Instalatii tehnice, mijloace de transport, animale, plantatii, mobilier, aparatura birotica si alte active corporale (ct.2130100+2130200+2130300+2130400+2140000+2310000-2810301-2810302-2810303-2810304-2810400-2910301-2910302-2910303-2910304-2910400-2930200*)	158.846.321	165.392.902
01005	3.Terenuri si cladiri (ct.2110100+2110200+2120101+2120102+2120201+2120301+2120401+2120501+2120601+2120901+2310000-2810100-2810201-2810202-2810203-2810204-2810205-2810206-2810207-2810208-2910100-2910201-2910202-2910203-2910204-2910205-2910206-2910207-2910208-2930200)	2.115.277.425	2.067.021.644
01007	5.Active financiare necurente (investitii pe termen lung) peste un an (ct.2600100+2600200+2600300+2650000+2670201+2670202+2670203+2670204+2670205+2670208-2960101-2960102-2960103-2960200), din care:	24.462.063	24.462.063
01008	Titluri de participare (ct.2600100+2600200+2600300-2960101-2960102-2960103)	24.462.063	24.462.063
01009	6.Creante necurente - sume ce urmeaza a fi incasate dupa o perioada mai mare de un an (ct.4110201+4110208+4130200+4280202+4610201+4610209-4910200-4960200) din care:	826.894	764.827
01010	Creante comerciale necurente - sume ce urmeaza a fi incasate dupa o perioada mai mare de un an (ct.4110201+4110208+4130200+4610201-4910200-4960200)	473.794	337.115
01015	7.TOTAL ACTIVE NECURENTE (rd.03+04+05+06+07+09)	2.301.791.673	2.259.762.918
01019	1.Stocuri (ct.3010000+3020100+3020200+3020300+3020400+3020500+3020600+3020700+3020800+3020900+3030100+3030200+3040100+3040200+3050100+3050200+3070000+3090000+3310000+3320000+3410000+3450000+3460000+3470000+3490000+3510100+3510200+3540100+3540500+3540600+3560000+3570000+3580000+3590000+3610000+3710000+3810000+/-3480000+/-3780000-3910000-3920100-3920200-3920300-3930000-3940100-3940500-3940600-3950100-3950200-3950300-3950400-3950600-3950700-3950800-3960000-3970100-3970200-3970300-3980000-4420803)	83.271.206	79.218.637
01021	Creante din operatiuni comerciale, avansuri si alte decontari (ct.2320000+2340000+4090101+4090102+4110101+4110108+4130100+4180000+4250000+4280102+4610101+4610109+4730109**+4810101+4810102+4810103+4810900+4830000+4840000+4890101+4890301-4910100-4960100+5120800) din care:	24.746.647	11.305.930
01022	Creante comerciale si avansuri (ct.2320000+2340000+4090101+4090102+4110101+4110108+4130100+4180000+4610101-4910100-4960100),din care:	19.926.071	7.888.516
01023	Creante bugetare (ct.4310100**+4310200**+4310300**+4310400**+4310500**+4310600**+4310700**+4370100**+4370200**+4370300**+4420400+4420802+4440000**+4460100**+4460200**+4480200+4610102+4610104+4630000+4640000+4650100+4650200+4660401+4660402+4660500+4660900+4810101**+4810102**+)		

COD	DENUMIRE INDICATORI	SOLD LA INCEPUTUL PERIOADEI	SOLD LA SFARSITUL PERIOADEI
01024	4810103**+4810900**-4970000), din care: Creantele bugetului general consolidat (ct.4630000+4640000+4650100+4650200+4660401+4660402+4660500+4660900-4970000)	4.165.551	9.194.588
01025	Creante din operatiuni cu fonduri externe nerambursabile si fonduri de la buget (ct.4500100+4500300+4500501+4500502+4500503+4500504+4500505+4500700+4510100+4510300+4510500+4530100+4540100+4540301+4540302+4540501+4540502+4540503+4540504+4550100+4550301+4550302+4550303+4560100+4560303+4560309+4570100+4570201+4570202+4570203+4570205+4570206+4570209+4570301+4570302+4570309+4580100+4580301+4580302+4610103+4730103**+4740000+4760000), din care:	4.136.608	9.164.758
01026	Sume de primit de la Comisia Europeana (ct.4500100+4500300+4500501+4500502+4500503+4500504+4500505+4500700)	22.759.905	6.943.288
1027	Imprumuturi pe termen scurt acordate (ct.2670101+2670102+2670103+2670104+2670105+2670108+2670601+2670602+2670603+2670604+2670605+2670609+4680101+4680102+4680103+4680104+4680105+4680106+4680107+4680108+4680109+4690103+4690105+4690106+4690108+4690109)	8.953.071	3.422.672
01030	Total creante curente (rd.21+23+25+27)	51.672.103	21.210.599
01033	Conturi la trezorerie, casa in lei. (ct.5100000+5120101+5120501+5130101+5130301+5130302+5140101+5140301+5140302+5150101+5150103+5150301+5150500+5150600+5160101+5160301+5160302+5170101+5170301+5170302+5200100+5210100+5210300+5230000+5250101+5250102+5250301+5250302+5250400+5260000+5270000+5280000+5290101+5290201+5290301+5290400+5290901+5310101+5410101+5500101+5520000+5550101+5550400+5570101+5580101+5580201+5590101+5600101+5600300+5600401+5610101+5610300+5620101+5620300+5620401+5710100+5710300+5710400+5740101+5740102+5740301+5740302+5740400+5750100+5750300+5750400-7700000)	138.305.042	180.260.807
010331	Dobanda de incasat,alte valori,avansuri de trezorerie (ct.5180701+5320100+5320200+5320300+5320400+5320500+5320600+5320800+5420100)	517.427	338.824
01035	Conturi la institutii de credit, BNR, casa in valuta (ct.5110101+5110102+5120102+5120402+5120502+5130102+5130202+5140102+5140202+5150102+5150202+5150302+5160102+5160202+5170102+5170202+5290102+5290202+5290302+5290902+5310402+5410102+5410202+5500102+5550102+5550202+5570202+5580102+5580202+5580302+5580303+5590102+5590202+5600102+5600103+5600402+5610102+5610103+5620102+5620103+5620402)	1.723.666	1.570.848
01040	Total disponibilitati si alte valori (rd.33+33.1+35+35.1)	140.546.135	182.170.479
01042	6.Cheltuieli in avans (ct.4710000)	4.856.843	5.126.929
01045	7.TOTAL ACTIVE CURENTE (rd.19+30+31+40+41+41.1+42)	280.346.287	315.170.450
01046	8.TOTAL ACTIVE (rd.15+45)	2.582.137.960	2.574.933.368
01052	1.Sume necurente - sume ce urmeaza a fi platite dupa o perioada mai mare de un an (ct.2690200+4010200+4030200+4040200+		

COD	DENUMIRE INDICATORI	SOLD LA INCEPUTUL PERIOADEI	SOLD LA SFARSITUL PERIOADEI
01054	4050200+4280201+4620201+4620209+5090000), din care: 2.Imprumuturi pe termen lung (ct.1610200+1620200+1630200+1640200+1650200+1660201+1660202+1660203+1660204+1670201+1670202+1670203+1670208+1670209-1690200)	302.683	326.532
01055	3.Provizioane (ct.1510201+1510202+1510203+1510204+1510208)	53.907.732	48.268.919
01058	TOTAL DATORII NECURENTE (rd.52+54+55)	547.644	204.173
01060	1.Datorii comerciale, avansuri si alte decontari (ct.2690100+4010100+4030100+4040100+4050100+4080000+4190000+4620101+4620109+4730109+4810101+4810102+4810103+4810900+4830000+4840000+4890201+5090000+5120800), din care:	54.758.059	48.799.624
01061	Datorii comerciale si avansuri (ct.4010100+4030100+4040100+4050100+4080000+4190000+4620101), din care:	37.062.330	52.081.913
01062	2.Datorii catre bugete (ct.4310100+4310200+4310300+4310400+4310500+4310600+4310700+4370100+4370200+4370300+4400000+4410000+4420300+4420801+4440000+4460100+4460200+4480100+4550501+4550502+4550503+4620109+4670100+4670200+4670300+4670400+4670500+4670900+4730109+4810900),din care:	35.107.326	51.132.843
010631	Contributii sociale (ct.4310100+4310200+4310300+4310400+4310500+4310600+4310700+4370100+4370200+4370300)	13.620.671	13.637.843
01065	3.Datorii din operatiuni cu Fonduri externe nerambursabile si fonduri de la buget,alte datorii catre alte organisme internationale (ct.4500200+4500400+4500600+4510200+4510401+4510402+4510409+4510601+4510602+4510603+4510605+4510606+4510609+4520100+4520200+4530200+4540200+4540401+4540402+4540601+4540602+4540603+4550200+4550401+4550402+4550403+4550404+4550409+4560400+4580401+4580402+4580501+4580502+4590000+4620103+4730103+4760000)	11.493.273	11.561.304
01070	4.Imprumuturi pe termen scurt-sume ce urmeaza a fi platite intr-o perioada de pana la un an (ct.5180601+5180603+5180604+5180605+5180606+5180608+5180609+5180800+5190101+5190102+5190103+5190104+5190105+5190106+5190107+5190108+5190109+5190110+5190180+5190190)	9.619.673	3.103.918
01071	5.Imprumuturi pe termen lung - sume ce urmeaza a fi platite in cursul exercitiului curent (ct.1610100+1620100+1630100+1640100+1650100+1660101+1660102+1660103+1660104+1670101+1670102+1670103+1670108+1670109+1680100+1680200+1680300+1680400+1680500+1680701+1680702+1680703+1680708+1680709-1690100)	4.965.521	5.175.827
01072	6.Salariile angajatilor (ct.4210000+4230000+4260000+4270100+4270300+4280101)	19.213.624	19.170.259
01073	7.Alte drepturi cuvenite altor categorii de persoane (pensii, indemnizatii de somaj, burse) (ct.4220100+4220200+4240000+4260000+4270200+4270300+4290000+4380000), din care:	29.677	87.505
01074	8.Venituri in avans (ct.4720000)	1.196.417	1.185.170
01075	9.Provizioane (ct.1510101+1510102+1510103+1510104+1510108)	87.807	87.807
01078	10.TOTAL DATORII CURENTE (rd.60+62+65+70+71+72+73+74+75)	85.795.720	115.740.841
01079	11.TOTAL DATORII (rd.58+78)	140.553.779	164.540.465
01080	12.ACTIVE NETE = TOTAL ACTIVE - TOTAL DATORII = CAPITALURI PROPRII (rd.80=rd.46-79=rd.90)	2.441.584.181	2.410.392.903
01084	1.Rezerve, fonduri (ct.1000000+1000101+1000201+1000202+1000301+		

COD	DENUMIRE INDICATORI	SOLD LA INCEPUTUL PERIOADEI	SOLD LA SFARSITUL PERIOADEI
	1000401+1000402+1010000+1020101+1020102+1020103+ 1030000+ 1040101+1040102+1040103+1050100+1050200+1050300+ 1050400+1050500+/-1060000+1060000+1320000+1330000)	2.006.906.907	1.930.983.194
01085	2.Rezultatul reportat (ct.1170000-sold creditor)	358.962.736	435.698.043
01087	4.Rezultatul patrimonial al exercitiului (ct.1210000-sold creditor)	75.714.538	43.711.666
01090	6.TOTAL CAPITALURI PROPRII (rd.84+85-86+87-88)	2.441.584.181	2.410.392.903

Conducatorul institutiei

Conducatorul compartimentului  
financiar- contabil

## CONTUL DE REZULTAT PATRIMONIAL

30 06 2022

pag.: 1 - lei -

COD	DENUMIRE INDICATORI	An precedent	An curent
02002	1.Venituri din impozite, taxe, contributi de asigurari si alte venituri ale bugetelor (ct.7300100+7300201+7300202+7300203+7310100+7310200+7320100+7330000+7340000+7350100+7350200+7350300+7350400+7350500+7350601+7350602+7360100+7390000+7450100+ 7450200+7450300+7450400+7450500+7450700+7450900+7460100+7460200+7460300+7460900)	85.624.563	115.518.123
02003	2.Venituri din activitati economice (ct.7210000+7220000+7510100+7510200+/-7090000)	126.737.396	142.979.687
02004	3.Finantari, subventii, transferuri, alocatii bugetare cu destinatie speciala (ct.7510500+7710000+7720100+7720200+7740100+7740200+7750000+7760000+7780000+7790101+7790109)	116.309.448	123.437.708
02005	4.Alte venituri operationale (ct.7140000+7180000+7500000+7500100+7500200+7510300+7510400+7810200+7810300+7810401+7810402+7770000)	8.654.163	10.808.004
02006	TOTAL VENITURI OPERATIONALE (rd.02+03+04+05)	337.325.570	392.743.522
02008	1.Salarii si contributiile sociale aferente angajatilor (ct.6410000+6420000+6450100+6450200+6450300+6450400+6450500+6450600+6450700+6450800+6460000+6470000)	188.937.263	195.186.418
02009	2.Subventii si transferuri (ct.6700000+6710000+6720000+6730000+6740000+6750000+6760000+6770000+6780000+6790000)	22.384.022	37.617.232
02010	3.Stocuri, consumabile, lucrari si servicii executate de terti (ct.6010000+6020100+6020200+6020300+6020400+6020500+6020600+6020700+6020800+6020900+6030000+6060000+6070000+6080000+6090000+6100000+6110000+6120000+6130000+6140000+6220000+6230000+6240100+6240200+6260000+6270000+6280000+6290100)	89.637.917	96.656.015
02011	4.Cheltuieli de capital, amortizari si provizioane (ct.6810100+6810200+6810300+6810401+6810402+6820101+6820109+6820200+6890100+6890200)	46.396.375	14.718.201
02012	5. Alte cheltuieli operationale (ct.6350100+6540000+6580101+6580109)	3.887.870	4.104.664
02013	TOTAL CHELTUIELI OPERATIONALE (rd.08+09+10+11+12)	351.243.447	348.282.530
02015	- EXCEDENT (rd.06-rd.13)		44.460.992
02016	- DEFICIT (rd.13-rd.06)	13.917.877	
02017	IV.VENITURI FINANCIARE (ct.7630000+7640000+7650100+7650200+7660000+7670000+7680000+7690000+7860300+7860400)	48.196	22.230
02018	V. CHELTUIELI FINANCIARE (ct.6630000+6640000+6650100+6650200+6660000+6670000+6680000+6690000+6860300+6860400+6860800)	1.394.014	771.556
02021	- DEFICIT (rd.18-rd.17)	1.345.818	749.326
02023	- EXCEDENT (rd.15+20-16-21)		43.711.666
02024	- DEFICIT (rd.16+21-15-20)	15.263.695	
02025	VIII. VENITURI EXTRAORDINARE (ct.7910000)	2.947	
02028	- EXCEDENT (rd.25-rd.26)	2.947	
020292	- EXCEDENT (rd.23+28-24-29)		43.711.666
020293	- DEFICIT (rd.24+29-23-28)	15.260.748	
02031	- EXCEDENT (rd.29.2-29.4)		43.711.666
02032	- DEFICIT (rd.29.3+29.4)	15.260.748	

Conducatorul institutiei




Conducatorul compartimentului financiar-contabil



SITUATIA FLUXURILOR DE TREZORERIE

30 06 2022

pag.: 1 - lei -

COD	DENUMIRE INDICATORI	Total	Casa in valuta	Alte disponibilitati
04002	1. Incasari	11.059.870		11.059.870
04003	2. Plati	11.215.588		11.215.588
04004	3. Numerar net din activitatea operationala (rd.02-rd.03)	-155.718		-155.718
04006	1. Incasari	803.461		803.461
04007	2. Plati	800.561		800.561
04008	3. Numerar net din activitatea de investitii (rd.06-rd.07)	2.900		2.900
04010	1. Incasari	5.316.875		5.316.875
04011	2. Plati	5.316.875		5.316.875
04013	IV CRESTEREA (DESCRESTEREA) NETA DE NUMERAR SI ECHIVALENT DE NUMERAR (rd.04+rd.08+rd.12)	-152.818		-152.818
04014	V NUMERAR SI ECHIVALENT DE NUMERAR LA INCEPUTUL PERIOADEI	1.723.666		1.723.666
04017	VI NUMERAR SI ECHIVALENT DE NUMERAR LA FINELE PERIOADEI(rd.13+14+15-16)	1.570.848		1.570.848

Conducatorul institutiei



Conducatorul compartimentului  
financiar- contabil

JUDEȚUL ARAD

## SITUAȚIA FLUXURILOR DE TREZORERIE

30.06.2022

pag.: 1 - lei -

COD	DENUMIRE INDICATORI	Total	Casa ct. 5310101	Buget de stat ct. 5200100/7700000	Buget local ct. 5210100/7700000	Buget asigurari sociale de stat ct. 5250101+/5250102/7700000	Buget asigurari pentru somaj ct. 5740101+/5740102/7700000	Buget Fond national unic de asigurari sociale de sanatate ct. 5710100/7700000	Buget Fond pentru mediu ct. 5750100/7700000	Buget trezoreria statului ct. 5240100/7700000	Buget institutii publice integral din venituri proprii ct. 5600101/7700000	Buget institutii publice finantate din venituri proprii si subvenții ct. 5610101/7700000	Buget activitati finantate din venituri proprii si activitati de privatizare ct. 5620101/7700000	Buget imprumuturi interne si externe ct. 5130101+/5140101+/5160101+/5170101/7700000	Buget fonduri externe nerambursabile (sursa D) ct. 5150103/7700000	Alte disponibilitati (ct.5XX)
03002	1. Incasari	407.649.864	1.445.459		161.910.662						223.796.351	12.171.376			297.848	8.027.708
03003	2. Plati	328.148.061	1.445.249		90.253.681						220.953.401	7.987.394			1.78.621	7.299.715
03004	3. Numerar net din activitatea operationala (rd.02-rd.03)															
03007	2. Plati	79.501.343	210		71.626.981						2.842.959	4.183.982			119.227	727.993
03008	3. Numerar net din activitatea de investitii (rd.06-07)				29.287.940						359.128	2.706.415			8.386	
03010	1. Incasari	-32.361.864			-29.287.940						-359.128	-2.706.415			-8.386	
03011	2. Plati	21.210.599			20.000.000						1.096.017				114.582	
03012	3. Numerar net din activitatea de finantare (rd.10-rd.11)	5.183.714			8.183.714											
03013	IV.CRESTEREA (DESCRETEREA) NETA DE NUMERAR SI ECHIVALENT DE NUMERAR (rd.04+rd.08+rd.12)	16.026.885			14.816.286						1.096.017				114.582	
03014	V. NUMERAR SI ECHIVALENT DE NUMERAR LA INCEPUTUL ANULUI	63.166.364	210		57.155.327						3.579.844	1.477.567			225.423	127.993
030141	-sume recuperate/primate in excedentul anului precedent	138.305.042			127.003.566						1.995.296		6.464		114.582	9.185.134
030142	-sume utilizate/transferate din excedentul anului precedent	7.000.000			7.000.000											
03015	VI.NUMERAR SI ECHIVALENT DE NUMERAR LA SFARSITUL PERIOADEI (rd.13+rd.14+rd.14.1-rd.14.2-rd.14.3)	28.210.599	210		27.000.000						1.096.017	1.477.567	6.464		114.582	9.913.127
		180.260.807			164.158.803						4.479.123				225.423	

Conducatorul institutiei

Conducatorul compartimentului financiar- contabil

Viza trezoreriei




**DISPONIBIL DIN MIJLOACE CU DESTINATIE SPECIALA**

30 06 2022

- lei -

DENUMRE INDICATORI	COD	DISPONIBIL LA INCEPUTUL ANULUI	INCASARI	PLATI	DISPONIBIL LA SFARSITUL PERIOADEI
TOTAL (rd.02 la 15)	05001	1.271.558	109.720	88.626	1.292.652
- Sume primite ca donatii si sponsorizari (ct.5500101,ct.5500102/analitice distincte)	05002	389.842		16.801	373.041
- Garantii materiale retinute gestionarilor conform Legii nr.22/1969 (ct.5500101,ct.5500102/analitice distincte)	05003	878.773	63.140	25.216	916.697
- Alte disponibilitati cu destinatie speciala (ct.5500101,ct.5500102/analitice distincte)	05011	2.943	46.580	46.609	2.914

Conducatorul institutiei,



Conducatorul compartimentului  
financiar-contabil

Situatia platilor efectuate si a sumelor declarate pentru cota-parte aferenta cheltuielilor finantate din FEN postaderare  
30.06.2022

Cod indicator	Denumirea programului cu finantare UE	Plati efectuate de la titlul 56 si 58	din care:		Pag.: 1 - lei -													
			Plati efectuate pentru cota-parte FEN (alineat02)	Sume in curs de rambursare la solicitare la rambursare aferente cheltuielilor efectuate in anul curent	01	02	03	04	05	06	07	08	09	10	11	12	13	14
10030	Alte programe comunitare in perioada 2014-2020 (5815)			-63.634				63.634										
10032	Programe di Fondul European de Dezvoltare Regionala (FEDR) (5801)	10.730.139	8.288.185	2.809.546	196.916	5.478.639	1.220.203	125.974	4.258.436	17.569.849								
10033	Programe din Fondul Social European (FSE) (5802)	529.635	447.223	157.268		289.955	289.955	206.843		564.898								
10040	Total (cod01 la 39.6)	11.259.774	8.735.408	2.903.180	196.916	5.837.228	1.510.158	332.817	4.322.070	18.134.747								

Conducatorul institutiei

Conducatorul compartimentului financiar- contabil

IA

Situatia platilor efectuate si a sumelor declarate pentru cota-parte aferenta cheltuielilor finantate din FEN postaderare  
30.06.2022

Cod indicator	Denumirea programului cu finantare UE	Plati efectuate de la titlul 56 si 58	din care:		Sume in curs de solicitare la rambursare in anul curent aferente cheltuielilor efectuate in anul anterior	Sume in curs de solicitare la rambursare aferenta cheltuielilor efectuate in anul curent	Sume solicitate la rambursare in anul curent aferente cheltuielilor efectuate in curs de autorizare	Sume rambursate aferente cheltuielilor efectuate in anul curent	Sume rambursate in anul curent aferente cheltuielilor efectuate in anii anteriori	Sume neautorizate de autoritatile de management aferente cheltuielilor efectuate in anii anteriori	Sume neautorizate de autoritatile de management aferente cheltuielilor efectuate in anii anteriori	Prefinantare dedusa din sumele solicitate la rambursare aferenta cheltuielilor efectuate in anii anteriori	Prefinantare dedusa din sumele solicitate la rambursare aferente cheltuielilor efectuate in anii anteriori	Sume rezultate din nereguli din deduse din sumele solicitate la rambursare aferente cheltuielilor efectuate in anii anteriori	Sume rezultate din nereguli din deduse din sumele solicitate la rambursare aferente cheltuielilor efectuate in anii anteriori	din care: Sume rezultate din nereguli deduse din sumele solicitate la rambursare aferente cheltuielilor efectuate in anii anteriori
			Plati efectuate pentru cota-parte FEN (alinea02)	Plati efectuate pentru cota-parte FEN (alinea02)												
	A	01	02	03	04	05	06	07	08	09	10	11	12	13	14	15
15032	Programa de Dezvoltare Regionala (FEDR) (5801)	1.642.423	1.396.060			1.396.060			1.396.060							
15033	Programa din Fondul Social European (FSE) (5802)	2.042.774	1.760.024			1.760.024	536.681		1.223.343	545.296						
15035	Programa din Fondul European Agricol de Dezvoltare Rurala (FEADR) (5804)	48.133														
15040	Total (cod01 la 39_6)	3.733.330	3.156.084			3.156.084	536.681		2.619.403	545.296						

Conducatorul institutiei

Conducatorul compartimentului financiar-contabil




Situatia platilor efectuate  
din fonduri externe nerambursabile postaderare (titlul 56, titlul 58 si titlul 60) la data de  
30.06.2022

Anexa 27

Denumirea indicatorilor	Cod rand	Pag.: 1 - lei -									
		Buget de stat (s 01-stat)	Buget local (s 02-local)	Bugetul asigurarilor sociale de stat (s 03-bass)	Bugetul asigurarilor pentru somaj (s 04-somaj)	Bugetul fondului national unic de asigurari sociale de sanatate (s05-sanatate)	Bugetul institutiilor publice si activitatilor finantate integral sau partial din venituri proprii (s10-local)	Bugetul fondurilor externe nerambursabile (s08-stat+asigurari+local)	Bugetul creditelor externe (s06-stat+local)	Bugetul creditelor interne (s07-stat+local)	Bugetul institutiilor publice si activitatilor finantate integral sau partial din venituri proprii (s20-stat+asigurari+autonome)
A		01	02	03	04	05	06	07	08	09	10
Total plati (titlul VIII cod56+ titlul X cod58) (rd.2+rd.11)	56001		11.259.774				3.733.330	187.007			
Total plati (titlul X cod58) (rd.12 la rd.19)	56011		11.259.774				3.733.330	187.007			
Cheltuieli de personal (titlul I)	56012		513.367				2.042.774	173.829			
Bunuri si servicii (titlul II)	56013		154.252				1.642.423	4.792			
Active nefinanciare (titlul XV)	56019		10.592.155				48.133	8.386			

Conducatorul institutiei

Conducatorul compartimentului financiar- contabil




I. PLATI RESTANTE  
30 06 2022

JUDETUL ARAD

pag. 1 - lei -

DENUMIRE INDICATORI	COD	Sold la inceputul anului	Sold la finele perioadei	
			TOTAL	Din care: aferent sumelor angajate cu prevederi bugetare
TOTAL JUDET ARAD	0			
PLATI RESTANTE-TOTAL (rd.150+300) din care:	40001	11.662.548	9.008.144	9.008.144
-sub 30 de zile(rd.151+301)	40002	7.576.197	5.143.982	5.143.982
- peste 30 de zile (rd.152+302)	40003	4.086.351	3.864.162	3.864.162
PLATI RESTANTE - TOTAL SECTIUNEA DE FUNCTIONARE (rd.160+170+240+250+270+280+290) din care:	40150			
- sub 30 de zile(rd.161+171+241+251+271+281+291)	40151	11.662.548	9.008.144	9.008.144
- peste 30 de zile (rd.162+172+242+252+272+282+292)	40152	7.576.197	5.143.982	5.143.982
Plati restante catre furnizori,creditori din operatii comerciale (ct.4010100,ct.4030100,ct.4620101,ct.4620109)	40160			
(rd.161+162+163+165+166) din care:		11.662.548	9.008.144	9.008.144
-sub 30 de zile	40161	7.576.197	5.143.982	5.143.982
- peste 30 de zile	40162	4.086.351	3.864.162	3.864.162

Conducatorul institutiei

IK



Conducatorul compartimentului  
financiar contabil

*[Handwritten signature]*

*[Handwritten signature]*

**I. PLATI RESTANTE**

**-institutii publice finantate integral din venituri proprii-  
30 06 2022**

pag. 2 - lei -

DENUMIRE INDICATORI	COD	Sold la inceputul anului	Sold la finele perioadei	
			TOTAL	Din care: aferent sumelor angajate cu prevederi bugetare
TOTAL JUDET ARAD	0			
PLATI RESTANTE-TOTAL (rd.150+300) din care:	51001	11.662.548	9.008.144	9.008.144
-sub 30 de zile(rd.151+301)	51002	7.576.197	5.143.982	5.143.982
- peste 30 de zile (rd.152+302)	51003	4.086.351	3.864.162	3.864.162
PLATI RESTANTE - TOTAL SECTIUNEA DE FUNCTIONARE (rd.160+170+240+250+270+280+290) din care:	51150			
- sub 30 de zile(rd.161+171+241+251+271+281+291)	51151	11.662.548	9.008.144	9.008.144
- peste 30 de zile (rd.162+172+242+252+272+282+292)	51152	7.576.197	5.143.982	5.143.982
Plati restante catre furnizori,creditori din operatii comerciale (ct.4010100,ct.4030100,ct.4620101,ct.4620109)	51160	4.086.351	3.864.162	3.864.162
(rd.161+162+163+165+166) din care:		11.662.548	9.008.144	9.008.144
-sub 30 de zile	51161	7.576.197	5.143.982	5.143.982
- peste 30 de zile	51162	4.086.351	3.864.162	3.864.162

Conducatorul institutiei

Conducatorul compartimentului  
financiar contabil



*[Handwritten signature]*

*[Handwritten signature]*

II. Sinteza platilor restante si arieratilor  
30.06.2022

Pag.: 1

Nr rd	Explicatie	Plati restante		Plati restante aferente programelor nationale		Plati restante aferente fondurilor externe nerambursabile postaderare****)		Plati restante aferente fondurilor externe nerambursabile preaderare (sursa 08/D)	
		total**) 1	din care arierate***) 1.1	total 2	din care arierate 2.1	total 3	din care arierate 3.1	total 4	din care arierate 4.1
0									
1	Sold la finele lunii precedente	10.592.988		1.387.202					
2	Sold la finele perioadei	9.008.144		832.086					

Conducatorul institutiei

Conducatorul compartimentului  
financiar contabil



II. Sinteza platilor restante si arierateelor  
-institutiilor publice finantate integral venituri proprii-  
30.06.2022

Pag.: 2

Nr rd	Explicatie	Plati restante		Plati restante aferente programelor nationale		Plati restante aferente fondurilor externe nerambursabile postaderare****)		Plati restante aferente fondurilor externe nerambursabile preaderare(sursa08/D)	
		total**)	din care arierate**)	total	din care arierate	total	din care arierate	total	din care arierate
		1	1.1	2	2.1	3	3.1	4	4.1
0									
1	Sold la finele lunii precedente	10.592.988		1.387.202					
2	Sold la finele perioadei	9.008.144		832.086					

Conducatorul institutiei

Conducatorul compartimentului  
financiar contabil



**Situatia activelor si datoriilor institutiilor publice  
din administratia locala  
30 06 2022**

COD	DENUMIRE INDICATORI	Sold la inceputul anului	Sold la sfarsitul perioadei
18004	Numerar in lei in casieria institutiilor publice locale si ale institutiilor publice de subordonare locala,(ct.5310101)		210
18005	Disponibilitati in lei ale institutiilor publice locale si ale institutiilor publice de subordonare locala, la trezorerii (ct.5100000+5120101+5120501+5150101+5150103+5150500+5150600+5160101+5160301+5160302+5170101+5170301+5170302+5210100+5210300+5280000+5290201+5290301+5290400+5290901+5410101+5500101+ 5520000+5550101+5570101+5580101+5580201+5600101+5600300+5610101+5610300+5620101+5620300-7700000), din care:	138.305.042	180.260.597
18008	Total (in baze cash) (rd.04+05)	138.305.042	180.260.807
18010	Total (in baze accrual)(rd.08+09)	138.305.042	180.260.807
18022	Avansuri de trezorerie, acordate in lei (ct.5420100)		1.210
18023	Alte valori (ct.5320100+5320200+5320300+5320400+5320500+5320600+5320800)	517.427	337.614
18032	Disponibilitati ale institutiilor publice locale si ale institutiilor de subordonare locala la institutiile de credit rezidente (ct.5110101+5110102+5120102+5120402+5120502+5150102+5150202+5160102+5160202+5170102+5170202+5290202+5290302+5290902+5500102+5550102+5550202+5570202+5580102+5580302+5600102+5600103+5610102+5610103+5620102+5620103), din care:	1.723.666	1.570.848
18036	Total (in baze cash) (rd.32+35)	1.723.666	1.570.848
18038	Total (in baze accrual) (rd.36+37)	1.723.666	1.570.848
18051	Disponibilitati ale institutiilor publice aflate la alti rezidenti (terti) (ct.4610109+4610209+2670108+2670208)	4.813.070	3.739.004
18052	Total (in baze cash) (rd.51)	4.813.070	3.739.004
18131	Actiuni necotate detinute de autoritatile locale la societati nefinanciare (ct.2600200-2960102)(S11)	24.432.676	24.432.676
18134	Total (la valoarea contabila neta (la valoarea de intrare mai putin ajustarile cumulate pentru pierderea de valoare) (rd.131+132+133)	24.432.676	24.432.676
18141	Participatiile autoritatilor locale la alte societati care nu sunt organizate pe actiuni (regii autonome,srl,comandita, etc.) (ct.2600300-2960103)	29.387	29.387
18142	Total (la valoarea de intrare mai putin ajustarile cumulate pentru pierderea de valoare) (rd.141)	29.387	29.387
18157	Creante comerciale necurente legale de livrari de bunuri si servicii de catre autoritatile locale sau de institutii subordonate acestora (ct.4110201+4110208+4130200+4610201-4910200-4960200) Total (rd.158+159+160+164) din care:	473.794	337.115
18159	- de la societati nefinanciare (S11),	473.794	337.115
18165	Creante comerciale curente legate de livrari de bunuri si servicii de catre autoritatile locale sau de institutii subordonate acestora(ct.2320000+2340000+4090101+4090102+4110101+4110108+4130100+4180000+4610101-4910100-4960100) Total(rd.166+167+168+172)din care de la:	19.926.071	7.888.516
18167	-de la societati nefinanciare (S11)	19.926.071	7.888.516
18176	1.Creante ale bugetului local (ct.4640000-4970000). Total (rd.177+178+179+183), din care:	4.136.608	9.164.758
18178	- de la societati nefinanciare (S11)	4.136.608	9.164.758
18185	Total creante (rd.176+184)	4.136.608	9.164.758
18191	Sume de primit de la Autoritatea de Certificare / Autoritatile de Management / Agentiile de Plati - FONDURI EXTERNE NERAMBURSABILE POSTADERARE (ct.4580301)	12.041.763	1.578.019
18192	Sume de primit de la Autoritatea de Certificare / Autoritatile de Management /		

COD	DENUMIRE INDICATORI	Sold la inceputul anului	Sold la sfarsitul perioadei
18193	Agentiile de Plati - FONDURI DE LA BUGET (ct.4580302)	1.685.468	1.771.652
18194	Sume solicitate la rambursare aferente fondurilor externe nerambursabile postaderare in curs de virare la buget (ct.8077000)	975.782	801.753
18195	Sume de primit de la Comisia Europeana/alti donatori reprezentand venituri ale bugetului general consolidat-FONDURI EXTERNE NERAMBURSABILE POSTADERARE(ct.4500504+4500505). Total, din care:(rd.195+196)	8.953.071	3.422.672
18196	Sume de primit de la Comisia Europeana/alti donatori-reprezentand venituri ale bugetului consolidat- buget local - FONDURI EXTERNE NERAMBURSABILE POSTADERARE (ct.4500504)	8.917.405	3.422.672
18203	Sume de primit de la Comisia Europeana/alti donatori reprezentand venituri ale bugetului general consolidat - institutii publice finantate din venituri proprii/venituri proprii si subventii - FONDURI EXTERNE NERAMBURSABILE POSTADERARE (ct4500505)	35.666	
18204	1.Sume datorate tertilor reprezentand garantii si cautiuni aflate in conturile institutiilor publice (ct.4280101+4280201+4620101+4620109).Total (rd.204+205+206), din care:	1.725.113	725.710
18205	- salariatilor (gospodariile populatiei)(S143)	24.973	25.248
18205	- societati nefinanciare (S11)	1.700.140	700.462
182671	Sume primite din excedentul anului precedent pentru acoperirea golurilor temporare de casa si pentru finantarea cheltuielilor sectiunii de dezvoltare (ct.5190107+5190190)		21.210.599
18268	Total(in baze cash)(rd.262+266+267+267.1)		21.210.599
18269	Dobanzi de platit aferente creditelor pe termen scurt contractate de institutiile publice din administratia locala (ct.1680200+1680300+1680701+1680703+1680709+5180606+5180608+5180609).Total (rd.270+271+272+272.1), din care acordate de:	4.965.521	5.175.827
18271	- Alti rezidenti (Alti intermediari financiari,exclusiv societatile de asigurare si fondurile de pensii,Auxiliari financiari, Societati de asigurare, Fondurile de pensii (S125,S126,S128,S129)	4.965.521	5.175.827
18274	Total (dobanzi de platit) (rd.269+273)	4.965.521	5.175.827
18275	Total (in baze accrual) (cash+dobanzi) (rd.268+274)	4.965.521	26.386.426
18286	Credite pe termen lung primite (contractate, garantate, asimilate,etc) de institutiile publice locale (ct.1620200+1630200+1670201+1670202+1670203+1670209).Total (rd.287+288+289+289.1) din care acordate de:	53.907.732	48.268.919
18287	- Societati care accepta depozite, exclusiv banca centrala (S122)	53.907.732	48.268.919
18290	Total (in baze cash)(rd.286)	53.907.732	48.268.919
18320	Datorii comerciale curente legate de livrari de bunuri si servicii (ct.4010100+4030100+ 4040100+4050100+4080000+4190000+4620101).		
18321	Total (rd.321+322+326+327) din care catre:	35.107.326	51.132.843
18321	-Societati nefinanciare (S11)	35.107.326	51.132.843
18331	Datoriile institutiilor publice din administratia locala catre bugete (ct.4310100+4310200+4310300+4310400+4310500+4310600+4310700+4370100+4370200+4370300+4420300+4420801+4440000+4460100+4460200+4480100)	13.526.478	13.620.332
18332	Salariile angajatilor (ct.4210000+4230000+4260000+4270100+4270300+4280101)	19.213.624	19.170.259
18333	Alte drepturi cuvenite altor categorii de persoane (ct.4260000+4270200+4270300+4290000+4380000)	29.677	87.505
18335	Total (rd.331+332+333+334)	32.769.779	32.878.096
18341	Avansuri primite de la Autoritatile de Certificare / Autoritatile de Management / Agentiile de Plati - FORNDURI EXTERNE NERAMBURSABILE		

COD	DENUMIRE INDICATORI	Sold la inceputul anului	Sold la sfarsitul perioadei
	POSTADERARE		
	SI FONDURI DE LA BUGET(ct.4580501+4580502)		
183421	Provizioane necurente (ct.1510201+1510202+1510203+1510204+1510208), din care:	666.602	230.988
183423	Provizioane necurente reprezentand drepturi de natura salariala stabilite in favoarea personalului din sectorul bugetar prin titluri devenite executorii (din soldul ct.1510203)	547.644	204.173
18343	Provizioane curente (ct.1510101+1510102+1510103+1510104+1510108), din care:	547.644	204.173
183432	Provizioane curente reprezentand drepturi de natura salariala stabilite in favoarea personalului din sectorul bugetar prin titluri devenite executorii (din soldul ct.1510103)	87.807	87.807
		87.807	87.807

Conducatorul institutiei

Conducatorul compartimentului  
financiar- contabil

CONTUL DE EXECUTIE AL BUGETULUI LOCAL - VENITURI  
30 06 2022

Pag. 1 -lei-


Capi- tol	Sub- capi- tol	Pa- ra- gra- ful	Ar- ti- col	Ali- ne- at	Denumire indicator	Prevederi bugetare aprobate la finele perioadei de raportare	Prevederi bugetare trimestriale cumulate	Drepturi constatate			Incasari realizate	Stingeri pe alte cai decat incasari	Drepturi constatate de incasat
								Total, din care:	din anii precedenti	din anul curent			
A					B	1	2	3=4+5	4	5	6	7	8=3-6-7
0001	02				TOTAL VENITURI-BUGET LOCAL	432.658.800	304.139.000	203.815.283	15.713.461	188.101.822	181.910.662	10.293.969	11.610.652
0002					I. VENITURI CURENTE	247.574.800	129.366.000	130.659.291	4.681.773	125.977.518	120.555.015	352.550	9.751.726
0003					A. VENITURI FISCALE	237.167.800	124.054.000	115.518.123		115.518.123	115.445.701	72.422	
0004					AI. IMPOZIT PE VENIT, PROFIT SI CASTIGURI DIN CAPITAL	108.332.000	56.724.000	53.673.828		53.673.828	53.601.406	72.422	
0005					AI.1 IMPOZIT PE VENIT, PROFIT SI CASTIGURI DIN CAPITAL DE LA PERSOANE JURIDICE	100.000	100.000	80.684		80.684	8.262	72.422	
0102	01				IMPOZIT PE PROFIT Impozit pe profit de la agentii economice	100.000	100.000	80.684		80.684	8.262	72.422	
0300	02				AI.2 IMPOZIT PE VENIT, PROFIT SI CASTIGURI DIN CAPITAL DE LA PERSOANE FIZICE	100.000	100.000	80.684		80.684	8.262	72.422	
0402					COTE SI SUME DEFALCATE DIN IMPOZITUL PE VENIT	108.227.000	56.621.000	53.590.342		53.590.342	53.590.342	72.422	
01					Cote defalcate din impozitul pe venit	108.227.000	56.621.000	53.590.342		53.590.342	53.590.342	72.422	
04					Sume alocate din cotele defalcate din impozitul pe venit pentru echilibrarea bugetelor locale	94.936.000	49.975.000	47.009.094		47.009.094	47.009.094	72.422	
0500	02				AI.3 ALTE IMPOZITE PE VENIT, PROFIT SI CASTIGURI DIN CAPITAL	13.291.000	6.646.000	6.581.248		6.581.248	6.581.248	72.422	
0502					ALTE IMPOZITE PE VENIT, PROFIT SI CASTIGURI DIN CAPITAL	5.000	3.000	2.802		2.802	2.802	72.422	
50					Alte impozite pe venit, profit si castiguri din capital	5.000	3.000	2.802		2.802	2.802	72.422	
1000	02				A4 IMPOZITE SI TAXE PE BUNURI SI SERVICII	128.835.800	67.330.000	61.844.295		61.844.295	61.844.295	72.422	

Capi- tol	Sub- capi- tol	Pa- ra- gra- ful	Gru- pa / Titlu	Ar- ti- col	Ali- ne- at	Denumire indicator	Prevederi bugetare aprobrate la finele perioadei de raportare	Prevederi bugetare trimestriale cumulate	Drepturi constatate			Incasari realizate	Stingeri pe alte cai decat incasari	Drepturi constatate de incasat
									Total, din care:	din anii precedenti	din anul curent			
A							1	2	3=4+5	4	5	6	7	8=3-6-7
1102	01					B SUME DEFALCATE DIN TVA Sume defalcate din taxa pe valoarea adaugata pentru finantarea cheltui- lilor descentralizate la nivelul judetelor	126.853.800	66.331.000	60.601.913	60.601.913	60.601.913	60.601.913		
	05					Sume defalcate din taxa pe valoarea adaugata pentru drumuri	53.835.000	24.375.000	24.375.000	24.375.000	24.375.000	24.375.000		
	06					Sume defalcate din taxa pe valoarea adaugata pentru echilibrarea bugetelor locale	16.943.000	10.472.000	4.813.200	4.813.200	4.813.200	4.813.200		
	09					Sume defalcate din taxa pe valoarea adaugata pentru finantarea invatamantului particular si a confesional	55.472.000	31.162.000	31.162.000	31.162.000	31.162.000	31.162.000		
1502	50					TAXE PE SERVICII SPECIFICE	603.800	322.000	251.713	251.713	251.713	251.713		
						Alte taxe pe servicii specifice	16.000	8.000	772	772	772	772		
1602						TAXE PE UTILIZAREA BUNURILOR, AUTORIZAREA UTILIZARII BUNURILOR SAU PE DESFASURAREA DE ACTIVITATI	1.966.000	991.000	1.241.610	1.241.610	1.241.610	1.241.610		
	02					Impozit pe mijloacele de transport	1.966.000	991.000	1.241.610	1.241.610	1.241.610	1.241.610		
	01					Impozit pe mijloacele de transport detinute de persoane fizice*)	203.000	102.000	115.094	115.094	115.094	115.094		
	02					Impozit pe mijloace de transport detinute persoane de juridice*)	1.763.000	889.000	1.126.516	1.126.516	1.126.516	1.126.516		
2900						C. VENITURI NEFISCALE	10.407.000	5.312.000	4.681.773	4.681.773	4.681.773	4.681.773	280.128	9.751.726
3000						C.I. VENITURI DIN PROPRIETATE	10.030.000	5.126.000	12.276.744	3.312.939	8.963.805	4.644.859	28.191	7.603.694

Capi- tol	Sub- pa- ra- to- l	Pa- ra- gra- ful	Gru- pa / ti- tul	Ali- ne- at	Denumire indicator	Prevederi bugetare aprobrate la finele perioadei de raportare	Prevederi bugetare trimestriale cumulate	Drepturi constatate			Incasari realizate	Singeri pe alte cai decat incasari	Drepturi constatate de incasat
								Total, din care:	din anii precedenti	din anul curent			
A					B	1	2	3=4+5	4	5	6	7	8=3-6-7
3002	01				VENITURI DIN PROPRIETATE Varsaminte din profitul net al regiilor autonome	10.030.000	5.126.000	12.276.744	3.312.939	8.963.805	4.644.859	28.191	7.603.694
	05				Venituri din concesiuni si inchirieri	100.000	100.000	571.849		571.849			571.849
	01				Redevente miniere	9.837.000	4.933.000	11.514.366	3.312.939	8.201.427	4.454.330	28.191	7.031.845
	30				Alte venituri din concesiuni si inchirieri de catre institutiile publice	275.000	138.000	852.506		852.506	702.757		149.749
	08				Venituri din dividende	9.562.000	4.795.000	10.661.860	3.312.939	7.348.921	3.751.573	28.191	6.882.096
	02				Venituri din dividende de la alti platitori	93.000	93.000	190.529		190.529	190.529		
3300	02				C2. VANZARI DE BUNURI SI SERVICII	377.000	186.000	2.864.424	1.368.834	1.495.590	464.455	251.937	2.148.032
3302					VENITURI DIN PRESTARI DE SERVICII SI ALTE ACTIVITATI	327.000	164.000	204.714		204.714	204.714		
13					Contributia de intretinere a persoanelor asistate	327.000	164.000	202.929		202.929	202.929		
28					Venituri din recuperarea cheltuielilor de judecata, imputatii si despagubiri			1.785		1.785	1.785		
3502					AMENZI, PENALITATI SI CONFISCARI			2.596.654	1.346.713	1.249.941	221.296	251.937	2.123.421
3602					Alte amenzi, penalitati si confiscari DIVERSE VENITURI	50.000	22.000	2.596.654	1.346.713	1.249.941	221.296	251.937	2.123.421
50					Alte venituri	50.000	22.000	63.056	22.121	40.935	38.445		24.611
4000	02				III OPERATIUNI FINANCIARE	50.000	22.000	63.056	22.121	40.935	38.445		24.611
4002					INCASARI DIN RAMBURSAREA IMPRUMUTURILOR ACORDATE			20.000.000		20.000.000	20.000.000		20.000.000
14					Sume din excedentul bugetului local utilizate pentru finantarea cheltuielilor			20.000.000		20.000.000	20.000.000		20.000.000



Capi- tot	Sub- capi- tot	Pa- ra- graf	Gru- pa / Titlu	Ar- ti- col	Ali- ne- at	Denumire indicator	Prevederi bugetare aprobate. la finele perioadei de raportare	Prevederi bugetare trimestriale cumulate	Drepturi constatate			Incasari realizate	Stingeri pe alte cai decat incasari	Drepturi constatate de incasat
									Total, din care:	din anii precedenti	din anul curent			
A						B	1	2	3=4+5	4	5	6	7	8=3-6-7
4202	87					national de investitii "Anghel Saligny"	42.000.000	42.000.000	3=4+5	4	5	6	7	8=3-6-7
4302						SUBVENTII DE LA ALTE ADMINISTRATII	10.000.000	10.000.000	5.500.000		5.500.000	5.500.000		
	39					Subventii acordate in baza contractelor de parteneriat sau asociere	10.000.000	10.000.000	5.500.000		5.500.000	5.500.000		
4602	04					ALTE SUME PRIMITE DE LA UE	205.201		205.201	62.988	142.213	62.988		142.213
						Alte sume primite din fonduri de la Uniunea Europeana pentru programele operationale finantate din cadrul financiar 2014-2020								
4802						SUME PRIMITE DE LA UE/ALTI DONATORI IN CONTUL PLATILOR EFECTUATE SI PREFINANATARI	79.077.000	71.668.000	33.619.951	9.505.325	24.114.626	22.456.817	9.816.957	1.346.177
	01					AFERENTE CADRULUI FINANCIAR 2014-2020	77.034.000	70.298.000	32.990.940	9.505.325	23.485.615	21.828.285	9.816.478	1.346.177
	01					Fondul European de Dezvoltare Regionala(FEDR)								
	01					Sume primite in contul platilor efectuate in anul curent	77.034.000	70.298.000	15.295.117	9.505.325	5.789.792	4.258.436	9.816.478	1.220.203
	02					Sume primite in contul platilor efectuate in anii anteriori								
02						Fondul Social European(FSE)	1.878.000	1.205.000	17.695.823		17.695.823	17.569.849		125.974
	01					Sume primite in contul platilor efectuate in anul curent	1.878.000	1.205.000	564.898		564.898	564.898		
	02					Sume primite in contul platilor efectuate in anii anteriori								
15						Alte programe comunitare finantate in perioada 2014-2020 (APC)	165.000	165.000	564.898		564.898	564.898	479	
	01					Sume primite in contul platilor efectuate in anul curent	165.000	165.000	64.113		64.113	63.634	479	
						Conducatorul institutiei, Conducatorul compartimentului financiar-contabil,	64.113	165.000	64.113		64.113	63.634	479	



**CONTUL DE EXECUTIE AL BUGETULUI LOCAL - VENITURI**  
**SECTIUNEA DE FUNCTIONARE**  
**30 06 2022**

Capi- tol	Sub- capi- tol	Pa- ra- graf	Gru- pa / Titlu	Ar- fi- col	Ali- ne- at	Denumire indicator	Prevederi bugetare aprobate. la finele perioadei de raportare	Prevederi bugetare trimestriale cumulate	Drepturi constatate			Incasari realizate	Stingeri pe alte cai decat incasari	Drepturi constatate de incasat
									Total, din care:	din anii precedenti	din anul curent			
A						B	1	2	3=4+5	4	5	6	7	8=3-6-7
0001	02					TOTAL VENITURI-BUGET LOCAL	258.549.800	139.361.000	136.865.888	4.681.773	132.184.115	126.761.612	352.550	8=3-6-7
0002						I. VENITURI CURENTE	247.574.800	129.366.000	130.659.291	4.681.773	125.977.518	120.555.015	352.550	9.751.726
0003						A. VENITURI FISCALE	237.167.800	124.054.000	115.518.123		115.518.123	115.445.701	72.422	9.751.726
0004						AI. IMPOZIT PE VENIT, PROFIT SI CASTIGURI DIN CAPITAL								
0005						AI.1 IMPOZIT PE VENIT, PROFIT SI	108.332.000	56.724.000	53.673.828		53.673.828	53.601.406	72.422	
						CASTIGURI DIN CAPITAL DE LA PERSOANE								
						JURIDICE								
0102						IMPOZIT PE PROFIT	100.000	100.000	80.684		80.684	8.262	72.422	
	01					Impozit pe profit de la agentii economice	100.000	100.000	80.684		80.684	8.262	72.422	
0300	02					AI.2 IMPOZIT PE VENIT, PROFIT SI CASTIGURI DIN CAPITAL DE LA PERSOANE FIZICE								
0402						COTE SI SUME DEFALCATE DIN IMPOZITUL PE VENIT	108.227.000	56.621.000	53.590.342		53.590.342	53.590.342	72.422	
	01					Cote defalcate din impozitul pe venit	108.227.000	56.621.000	53.590.342		53.590.342	53.590.342	72.422	
	04					Sume alocate din cotele defalcate din impozitul pe venit pentru echilibrarea bugetelor locale	94.936.000	49.975.000	47.009.094		47.009.094	47.009.094	72.422	
0500	02					AI.3 ALTE IMPOZITE PE VENIT, PROFIT SI CASTIGURI DIN CAPITAL	13.291.000	6.646.000	6.581.248		6.581.248	6.581.248		
0502						ALTE IMPOZITE PE VENIT, PROFIT SI CASTIGURI DIN CAPITAL	5.000	3.000	2.802		2.802	2.802		
	50					Alte impozite pe venit, profit si castiguri din capital	5.000	3.000	2.802		2.802	2.802		
1000	02					A4 IMPOZITE SI TAXE PE BUNURI SI SERVICII	128.835.800	67.330.000	61.844.295		61.844.295	61.844.295		

Capi- tot	Sub- capi- tot	Pa- ra- graf	Gru- pa / Titlu	Ar- ti- col	Ali- ne- at	Denumire indicator	Prevederi bugetare aprobate. la finele perioadei de raportare	Prevederi bugetare trimestriale cumulate	Drepturi constatate			Incasari realizate	Stingeri pe alte cai decat incasari	Drepturi constatate de incasat
									Total, din care:	din anii precedenti	din anul curent			
A							1	2	3=4+5	4	5	6	7	8=3-6-7
1102						B								
	01					SUME DEFALCATE DIN TVA	126.853.800	66.331.000	60.601.913	60.601.913	60.601.913	60.601.913		
						Sume defalcate din taxa pe valoarea adaugata pentru finantarea cheltui- rilor descentralizate la nivelul judetelor								
	05					Sume defalcate din taxa pe valoarea adaugata pentru drumuri	53.835.000	24.375.000	24.375.000	24.375.000	24.375.000	24.375.000		
	06					Sume defalcate din taxa pe valoarea adaugata pentru echilibrarea bugetelor locale	16.943.000	10.472.000	4.813.200	4.813.200	4.813.200	4.813.200		
	09					Sume defalcate din taxa pe valoarea adaugata pentru finantarea invatamantului particular si a confesional	55.472.000	31.162.000	31.162.000	31.162.000	31.162.000	31.162.000		
1502						TAXE PE SERVICII SPECIFICE	603.800	322.000	251.713	251.713	251.713	251.713		
	50					Alte taxe pe servicii specifice	16.000	8.000	772	772	772	772		
1602						TAXE PE UTILIZAREA BUNURILOR, AUTORIZAREA UTILIZARII BUNURILOR SAU PE DESFASURAREA DE ACTIVITATI	16.000	8.000	772	772	772	772		
	02					Impozit pe mijloacele de transport	1.966.000	991.000	1.241.610	1.241.610	1.241.610	1.241.610		
	01					Impozit pe mijloacele de transport deținute de persoane fizice*)	1.966.000	991.000	1.241.610	1.241.610	1.241.610	1.241.610		
	02					Impozit pe mijloace de transport deținute persoane de juridice*)	203.000	102.000	115.094	115.094	115.094	115.094		
2900						C. VENITURI NEFISCALE	1.763.000	889.000	1.126.516	1.126.516	1.126.516	1.126.516		
3000						C1. VENITURI DIN PROPRIETATE	10.407.000	5.312.000	4.681.773	4.681.773	4.681.773	4.681.773	280.128	9.751.726
							10.030.000	5.126.000	12.276.744	3.312.939	8.963.805	4.644.859	28.191	7.603.694



Capi- tol	Sub- capi- tol	Pa- ra- graf	Pa- pa- titlu	Ar- ti- col	Ali- ne- at	Denumire indicator	Prevederi bugetare aprobate. la finele perioadei de raportare	Prevederi bugetare trimestriale cumulate	Drepturi constatate			Incasari realizate	Stingeri pe alte cai decat incasari	Drepturi constatate de incasat
									Total, din care:	din anii precedenti	din anul curent			
A						B	1	2	3=4+5	4	5	6	7	8=3-6-7
4202	21					si adoptie	1.725.000	1.005.000	396.597	4	396.597	396.597	7	8=3-6-7
	35					Subventii din bugetul de stat pentru finantarea unitatilor de asistenta medico-sociale	630.000	370.000	310.000		310.000	310.000		
						SUBVENTII DE LA ALTE ADMINISTRATII	8.620.000	8.620.000	5.500.000		5.500.000	5.500.000		
	39					Subventii acordate in baza contractelor de parteneriat sau asociere	8.620.000	8.620.000	5.500.000		5.500.000	5.500.000		

Conducatorul compartimentului financiar - contabil,





Capi- tol	Sub- capi- tol	Pa- ra- graf	Gru- pa / titlu	Ar- ti- col	Ali- ne- at	Denumire indicator	Prevederi bugetare aprobate la finele perioadei de raportare	Prevederi bugetare trimestriale cumulate	Drepturi constatate			Incasari realizate	Singeri pe alte cai decat incasari	Drepturi constatate de incasat
									Total, din care:	din anii precedenti	din anul curent			
A						B	1	2	3=4+5	4	5	6	7	8=3-6-7
4202	87					bugetele locale pentru Programul national de investitii "Anghel Saligny"	42.000.000	42.000.000	3=4+5	4	5	6	7	8=3-6-7
4302	39					SUBVENTII DE LA ALTE ADMINISTRATII Subventii acordate in baza contractelor de parteneriat sau asociere	1.380.000	1.380.000						
4602	04					ALTE SUME PRIMITE DE LA UE Alte sume primite din fonduri de la Uniunea Europeana pentru programele operationale finantate din cadrul financiar 2014-2020	1.380.000	1.380.000	205.201	62.988	142.213	62.988		142.213
4802						SUME PRIMITE DE LA UE/ALTI DONATORI IN CONTUL PLATILOR EFECTUATE SI PREFINANATARI AFERENTE CADRULUI FINANCIAR 2014-2020	79.077.000	71.668.000	205.201	62.988	142.213	62.988		142.213
01	01					Fondul European de Dezvoltare Regionala(FEDR)	77.034.000	70.298.000	33.619.951	9.505.325	24.114.626	22.456.817	9.816.957	1.346.177
						Sume primite in contul platilor efectuate in anul curent			32.990.940	9.505.325	23.485.615	21.828.285	9.816.478	1.346.177
						Sume primite in contul platilor efectuate in anii anteriori	77.034.000	70.298.000	15.295.117	9.505.325	5.789.792	4.258.436	9.816.478	1.220.203
02	01					Fondul Social European(FSE)	1.878.000	1.205.000	17.695.823		17.695.823	17.569.849		125.974
						Sume primite in contul platilor efectuate in anul curent			564.898		564.898	564.898		
						Sume primite in contul platilor efectuate in anii anteriori	1.878.000	1.205.000						
15	01					Alte programe comunitare finantate in perioada 2014-2020 (APC)	165.000	165.000	564.898		564.898	564.898		
						Sume primite in contul platilor			64.113		64.113	63.634	479	

Capi- tol	Sub- capi- tol	Pa- ra- graf	Pa- ra- gra- ful	Ar- ti- col	Ali- ne- at	Denumire indicator	Prevederi bugetare aprobate. la finele perioadei de raportare	Prevederi bugetare trimestriale cumulate	Drepturi constatate			Incasari realizate	Stingeri pe alte cai decat incasari	Drepturi constatate de incasat
									Total, din care:	din anii precedenti	din anul curent			
4802	1.5	01				B	1 165.000	2 165.000	3=4+5 64.113	4	5 64.113	6 63.634	7 479	8=3-6-7
							efectuate in anul curent							



Conducatorul compartimentului financiar - contabil,

CONTUL DE EXECUTIE AL BUGETULUI LOCAL - CHELTUIELI  
30 06 2022

Capi- tol	Sub- capi- tol	Pa- ra- graf	Ar- ti- col	Ali- ne- at	Denumire indicator	Credite de angajament			Credite bugetare		Angajamente bugetare	Angajamente legale	Plati efectuate	Angajamente legale de platit	Pag. 1 - lei-	Cheltuieli efective
						1	2	3	4	5						
5002					<b>B</b>											
5100	02				TOTAL CHELTUIELI	178.745.200	178.745.200	518.795.800	386.426.000	348.610.634	375.355.713	124.755.335	250.600.378		105.670.977	
5102					Partea I-a SERVICII PUBLICE GENERALE	44.066.200	44.066.200	119.042.000	81.840.000	88.024.140	88.024.140	33.091.047	54.933.093		24.912.799	
	01				AUTORITATI PUBLICE SI ACTIUNI EXTERNE	44.066.200	44.066.200	113.443.000	78.824.000	83.425.140	83.425.140	31.228.528	52.196.612		23.082.148	
					Autoritati executive si legislative	44.066.200	44.066.200	113.443.000	78.824.000	83.425.140	83.425.140	31.228.528	52.196.612		23.082.148	
5402					Autoritati executive	44.066.200	44.066.200	113.443.000	78.824.000	83.425.140	83.425.140	31.228.528	52.196.612		23.082.148	
	05				ALTE SERVICII PUBLICE GENERALE			3.905.000	2.126.000	2.905.000	2.905.000	1.226.602	1.678.398		1.226.602	
					Fond de rezerva bugetara la dispozitia autoritatilor locale			1.000.000	500.000							
	10				Servicii publice comunitare de evidenta a persoanelor			2.905.000	1.626.000	2.905.000	2.905.000	1.226.602	1.678.398		1.226.602	
5502					TRANZACTII PRIVIND DATORIA PUBLICA SI IMPRUMUTURI			1.694.000	890.000	1.694.000	1.694.000	635.917	1.058.083		604.049	
6000	02				Partea II-a APARARE, ORDINE PUBLICA SI SIGURANTA NATIONALA			1.460.000	1.004.000	1.136.423	1.136.423	666.459	469.964		750.500	
6002					APARARE	176.000	176.000	1.460.000	1.004.000	1.136.423	1.136.423	666.459	469.964		750.500	
	02				Aparare nationala	100.000	100.000	730.000	441.000	509.152	509.152	258.642	250.510		317.297	
					ORDINE PUBLICA SI SIGURANTA NATIONALA	100.000	100.000	730.000	441.000	509.152	509.152	258.642	250.510		317.297	
	05				Protectie civila si protectia contra incendiilor (protectie civila nonmilitara)	76.000	76.000	730.000	563.000	627.271	627.271	407.817	219.454		433.203	
6500	02				Partea III-a CHELTUIELI SOCIAL-CULTURALE	76.000	76.000	730.000	563.000	627.271	627.271	407.817	219.454		433.203	
6502					INVATAMANT	34.726.000	34.726.000	155.217.800	105.139.000	103.666.903	102.416.339	63.268.717	39.147.622		64.146.207	
	03				Invatamant prescolar si primar	1.407.000	1.407.000	16.029.800	13.059.000	12.317.055	12.317.055	7.381.662	4.935.393		7.723.080	
					Invatamant primar			6.602.000	6.602.000	6.166.474	6.166.474	3.556.921	2.609.553		4.501.804	
	07				Invatamant nedefinitibil prin nivel	1.407.000	1.407.000	6.602.000	6.602.000	6.166.474	6.166.474	3.556.921	2.609.553		4.501.804	
					Invatamant special	1.407.000	1.407.000	9.427.800	6.457.000	6.150.581	6.150.581	3.824.741	2.325.840		3.221.276	
	04					1.407.000	1.407.000	9.427.800	6.457.000	6.150.581	6.150.581	3.824.741	2.325.840		3.221.276	

Capi- tol	Sub- capi- tol	Pa- ra- graf	Pa- ra- gra- ful	Ar- ti- col	Ali- ne- at	Denumire indicator	Credite de angajament			Credite bugetare			Angajamente legale	Plati efectuate	Angajamente legale de platit	Cheltuieli efective		
							I	2	3	4	5	6					7	8-6-7
6602	06					<b>B</b>												
						SANATATE	20.209.000	20.209.000	24.569.000	24.122.000	12.479.538	12.479.538	12.479.538	8.215.057	4.264.481	8.215.057	8.215.057	
						Servicii medicale in unitati sanitare cu paturi	20.209.000	20.209.000	24.569.000	24.122.000	12.479.538	12.479.538	12.479.538	8.215.057	4.264.481	8.215.057	8.215.057	
						Spitale generale	20.209.000	20.209.000	24.569.000	24.122.000	12.479.538	12.479.538	12.479.538	8.215.057	4.264.481	8.215.057	8.215.057	
6702	03					CULTURA, RECREERE SI RELIGIE	5.705.000	5.705.000	40.049.000	25.077.000	34.375.763	34.375.763	34.375.763	17.441.662	16.934.101	17.264.377	17.264.377	
						Servicii culturale	5.705.000	5.705.000	28.335.000	19.221.000	23.927.969	23.927.969	23.927.969	12.025.181	11.902.788	11.832.254	11.832.254	
						Biblioteci publice comunale, orasenesti, municipale	183.000	183.000	5.828.000	3.433.000	2.241.969	2.241.969	2.241.969	2.241.969			2.049.042	2.049.042
						Muzee	2.147.000	2.147.000	8.877.000	6.675.000	8.355.000	8.355.000	8.355.000	4.405.067	3.949.933	4.405.067	4.405.067	
						Alte servicii culturale	3.375.000	3.375.000	13.630.000	9.113.000	13.331.000	13.331.000	13.331.000	5.378.145	7.952.855	5.378.145	5.378.145	
						Servicii religioase	7.405.000	7.405.000	11.714.000	5.856.000	11.698.358	11.698.358	10.447.794	5.416.481	5.031.313	5.432.123	5.432.123	
6802	05					ASIGURARI SI ASISTENTA SOCIALA			74.570.000	42.881.000	43.243.983	43.243.983	43.243.983	30.230.336	13.013.647	30.943.693	30.943.693	
						Asistenta sociala in caz de boli si invaliditati	1.680.000	1.680.000	24.922.000	13.554.000	13.784.256	13.784.256	13.784.256	9.035.290	4.748.966	8.986.071	8.986.071	
						Asistenta sociala in caz de invaliditate	1.680.000	1.680.000	24.922.000	13.554.000	13.784.256	13.784.256	13.784.256	9.035.290	4.748.966	8.986.071	8.986.071	
						Asistenta sociala pentru familie si copii	5.725.000	5.725.000	47.857.000	28.302.000	27.668.727	27.668.727	27.668.727	20.465.046	7.203.681	21.227.622	21.227.622	
						Unitati de asistenta medico-sociale			1.791.000	1.025.000	1.791.000	1.791.000	1.791.000	730.000	1.061.000	730.000	730.000	
7000	02					Partea IV-a SERVICII SI DEZVOLTARE PUBLICA, LOCUINTE, MEDIU SI APE			10.099.000	5.150.000	5.700.543	5.700.543	5.700.543	3.036.405	2.664.138	1.221.523	1.221.523	
						LOCUINTE, SERVICII SI DEZVOLTARE PUBLICA			4.006.000	2.108.000	3.813.000	3.813.000	3.813.000	1.148.862	2.664.138	1.148.862	1.148.862	
						Alimentare cu apa si amenajari hidrotehnice			4.006.000	2.108.000	3.813.000	3.813.000	3.813.000	1.148.862	2.664.138	1.148.862	1.148.862	
						Alimentare cu apa			4.006.000	2.108.000	3.813.000	3.813.000	3.813.000	1.148.862	2.664.138	1.148.862	1.148.862	
7402	05					PROTECTIA MEDIULUI			6.093.000	3.042.000	1.887.543	1.887.543	1.887.543	1.887.543	2.664.138	1.148.862	1.148.862	
						Salubritate si gestiunea deseurilor			4.883.000	2.442.000	1.887.543	1.887.543	1.887.543	1.887.543	2.664.138	1.148.862	1.148.862	
						Colectarea, tratarea si distrugerea					1.887.543	1.887.543	1.887.543	1.887.543		72.661	72.661	

Capi- tol	Sub- capi- tol	Pa- ra- graf	Gru- pa / Titlu	Ar- ti- col	Ali- ne- at	Denumire indicator	Credite de angajament		Credite bugetare				Angajamente legale de platit	Plati efectuate	Angajamente legale de platit	Cheltuieli efective
							aprobate la finele perioadei de raportare	trimestriale cumulate	aprobate la finele perioadei de raportare	trimestriale cumulate	Angajamente bugetare	Angajamente legale				
7402	02					<b>B</b>	<b>1</b>	<b>2</b>	<b>3</b>	<b>4</b>	<b>5</b>	<b>6</b>	<b>7</b>	<b>8=6-7</b>	<b>9</b>	
						deseurilor			4.883.000	2.442.000	1.887.543	1.887.543	1.887.543			72.661
	50					Alte servicii in domeniul protectiei mediului	99.777.000	99.777.000	232.977.000	193.293.000	150.082.625	178.078.268	24.692.707	153.385.561		14.639.948
8000	02					Partea V-a ACTIUNI ECONOMICE	99.777.000	99.777.000	232.977.000	193.293.000	150.082.625	178.078.268	24.692.707	153.385.561		14.639.948
8402						TRANSPORTURI	99.042.000	99.042.000	220.590.000	184.837.000	141.568.630	169.564.273	21.054.686	148.509.587		10.631.945
	03					Transport rutier	99.042.000	99.042.000	219.240.000	184.163.000	141.568.630	169.564.273	21.054.686	148.509.587		10.631.945
	02					Drumuri si poduri										
	06					Transport in comun										
						Transport aerian										
						Aviata civila	735.000	735.000	12.387.000	8.456.000	8.513.995	8.513.995	3.638.021	4.875.974		4.008.003
	02						735.000	735.000	12.387.000	8.456.000	8.513.995	8.513.995	3.638.021	4.875.974		4.008.003



Capi- tol	Sub- capi- tol	Pa- ra- graf	Ar- ti- col	Ali- ne- at	Denumire indicator	Credite de angajament		Credite bugetare		Angajamente bugetare	Angajamente legale	Plati efectuate	Angajamente legale de platit	Cheltuieli efective					
						1	2	3	4						5	6	7	8=6-7	9
<b>A</b>						<b>B</b>													
					internet			532.000	298.000	315.509	315.509	185.532	129.977	187.437					
20	01	09			Materiale si prestari de servicii cu caracter functional			954.000	522.000	422.119	422.119	362.498	59.621	377.644					
20	01	30			Alte bunuri si servicii pentru intretinere si functionare			17.627.000	8.533.000	8.694.072	8.694.072	6.059.477	2.634.595	6.693.871					
20	02				Reparatii curente			45.338.000	15.935.000	16.513.590	16.513.590	1.564.925	14.948.665	6.617.037					
20	03				Hrana			3.246.000	1.798.000	2.235.625	2.235.625	1.081.664	1.153.961	1.309.214					
20	03	01			Hrana pentru oameni			3.246.000	1.798.000	2.235.625	2.235.625	1.081.664	1.153.961	1.309.214					
20	04				Medicamente si materiale sanitare			945.000	516.000	418.060	418.060	273.390	144.670	364.451					
20	04	01			Medicamente			338.000	183.000	155.161	155.161	136.951	18.210	149.461					
20	04	02			Materiale sanitare			457.000	243.000	190.817	190.817	69.554	121.263	139.987					
20	04	04			Dezinfectanti			150.000	90.000	72.082	72.082	66.885	5.197	75.003					
20	05				Bunuri de natura obiectelor de inventar			1.859.000	1.314.000	607.409	607.409	587.714	19.695	200.441					
20	05	01			Uniforme si echipament			188.000	180.000										
20	05	03			Lenjerie si accesorii de pat			93.000	93.000										
20	05	30			Alte obiecte de inventar			1.578.000	1.041.000	607.409	607.409	587.714	19.695	200.441					
20	06				Deplasari, detasari, transferari			421.000	290.000	109.249	109.249	25.514	83.735	25.021					
20	06	01			Deplasari interne, detasari, transferari			311.000	228.000	47.915	47.915	20.651	27.264	20.158					
20	06	02			Deplasari in strainatate			110.000	62.000	61.334	61.334	4.863	56.471	4.863					
20	11				Carti, publicatii si materiale documentare			188.000	120.000	96.068	96.068	96.068		1.739					
20	13				Pregatire profesionala			499.000	352.000	61.627	61.627	61.627		61.627					
20	14				Protectia muncii			103.000	64.000	35.119	35.119	17.263	17.856	27.214					
20	24				Comisioane si alte costuri aferente imprumuturilor			32.000	17.000	32.000	32.000	15.235	16.765	15.458					
20	24	02			Comisioane si alte costuri aferente														

Capi- tol	Sub- capi- tol	Pa- ra- graf	Ar- ti- col	Al- ne- at	Denumire indicator	Credite de angajament			Credite bugetare		Angajamente legale	Plati efectuate	Angajamente legale de platit	Cheltuieli efective
						1	2	3	4	5				
<b>A</b>						<b>1</b>	<b>2</b>	<b>3</b>	<b>4</b>	<b>5</b>	<b>6</b>	<b>7</b>	<b>8=6-7</b>	<b>9</b>
					<b>B</b>									
20		25			imprumuturilor interne			32.000	17.000	32.000	32.000	15.235	16.765	15.458
					Cheltuieli judiciare si extrajudiciare derivate din actiuni in reprezentarea intereselor statului, potrivit dispozitiilor legale									
20	30				Alte cheltuieli			45.000	25.000	7.765	7.765	7.765		7.765
20	30	01			Reclama si publicitate			21.450.000	5.642.000	10.003.461	10.003.461	4.029.237	5.974.224	4.059.449
20	30	02			Protocol si reprezentare			127.000	86.000	104.731	104.731	34.945	69.786	39.815
20	30	03			Prime de asigurare non-viata			138.000	68.000	20.715	20.715	20.715		17.813
20	30	04			Chirii			15.000	9.000	8.464	8.464	8.464		9.086
20	30	30			Alte cheltuieli cu bunuri si servicii			25.000	13.000	12.989	12.989	12.989		12.989
30					TITLUL III DOBANZI			21.145.000	5.466.000	9.856.562	9.856.562	3.952.124	5.904.438	3.979.746
30	01				Dobanzi aferente datoriei publice interne			1.662.000	873.000	1.662.000	1.662.000	620.682	1.041.318	679.183
30	01	01			Dobanzi aferente datoriei publice interne directe			1.662.000	873.000	1.662.000	1.662.000	620.682	1.041.318	679.183
50					TITLUL V FONDURI DE REZERVA			1.662.000	873.000	1.662.000	1.662.000	620.682	1.041.318	679.183
50	04				Fond de rezerva bugetara la dispozitia autoritatilor locale			1.000.000	500.000	1.000.000	1.000.000	620.682	1.041.318	679.183
51					TITLUL VI TRANSFERURI INTRE UNITATI ALE ADMINISTRATIEI PUBLICE			1.000.000	500.000	1.000.000	1.000.000	620.682	1.041.318	679.183
51	01				Transferuri curente	25.807.000	25.807.000	64.089.000	49.588.000	49.877.538	49.877.538	24.993.068	24.884.470	25.111.450
51	01	01			Transferuri catre institutii publice			46.042.000	31.541.000	44.817.000	44.817.000	21.818.312	22.998.688	21.936.694
51	01	05			Finantarea aeroporturilor de interes local			19.890.000	11.892.000	19.890.000	19.890.000	8.189.482	11.700.518	8.189.482
51	01	15			Transferuri din bugetele locale pentru institutiile de asistenta sociala pentru			8.452.000	4.521.000	8.452.000	8.452.000	4.006.003	4.445.997	4.006.003

Capi- tol	Sub- capi- tol	Pa- ra- graf	Gru- pa / Titlu	Ar- ti- col	Ali- ne- at	Denumire indicator	Credite de angajament		Credite bugetare		Angajamente legale	Plati efectuate	Angajamente legale de platit	Cheltuieli efective		
							aprobate la finele perioadei de raportare	trimestriale cumulate	aprobate la finele perioadei de raportare	trimestriale cumulate						
A							1	2	3	4	5	6	7	8=6-7	9	
B																
		51	01	39		persoanele cu handicap			1.725.000	1.005.000	500.000	302.288	197.712	420.670		
						Transferuri din bugetele locale pentru finantarea unitatilor de asistenta sociala si medico-sociale										
		51	01	46		Transferuri din bugetele locale pentru finantarea cheltuielilor curente din domeniul sanatatii			1.791.000	1.025.000	1.791.000	730.000	1.061.000	730.000		
						Transferuri din bugetul judetului pentru clasele de invatamant special organizate in cadrul unitatilor de invatamant in masa			12.120.000	11.673.000	12.120.000	7.860.633	4.259.367	7.860.633		
		51	02			Transferuri de capital	25.807.000	25.807.000	2.064.000	1.425.000	2.064.000	729.906	1.334.094	729.906		
						Transferuri din bugetele locale pentru finantarea cheltuielilor de capital			18.047.000	18.047.000	5.060.538	3.174.756	1.885.782	3.174.756		
		51	02	29		Alte transferuri de capital catre instituti publice	20.209.000	20.209.000	12.449.000	12.449.000	359.538	354.424	5.114	354.424		
		55				TITLUL VII ALTE TRANSFERURI	5.598.000	5.598.000	5.598.000	5.598.000	4.701.000	2.820.332	1.880.668	2.820.332		
						A. Transferuri interne	735.000	735.000	13.427.800	8.807.000	6.736.320	3.290.119	3.446.201	1.475.237		
						Programe de dezvoltare	735.000	735.000	13.427.800	8.807.000	6.736.320	3.290.119	3.446.201	1.475.237		
						Alte transferuri curente interne	735.000	735.000	735.000	735.000	431.977	2.000	429.977	2.000		
						Transferuri catre intreprinderi in cadrul schemelor de ajutor de stat	4.006.000		4.006.000	2.108.000	3.813.000	1.148.862	2.664.138	1.148.862		
		55	01	63		Finantarea invatamantului particular sau confesional acreditat	3.200.000		3.200.000	3.200.000	603.800	251.714	352.086	251.714		
						Sume reprezentand contributia	603.800		603.800	322.000	603.800					

Capi- tol	Sub- capi- tol	Pa- ra- graf	Gru- pa / Titlu	Ar- ti- col	Ali- ne- at	Denumire indicator	Credite de angajament		Credite bugetare		Angajamente legale	Plati efectuate	Angajamente legale de platit	Cheltuieli efective			
							aprobate la finele perioadei de raportare	trimestriale cumulate	aprobate la finele perioadei de raportare	trimestriale cumulate							
A							1	2	3	4	5	6	7	8=6-7	9		
B																	
						unitatilor administrativ-teritoriale la Fondul IID											
56						TITLUL VIII PROIECTE CU FINANTARE DIN FONDURI EXTERNE NERAMBURSABILE (FEN)			4.883.000	2.442.000	1.887.543	1.887.543				72.661	
						POSTADERARE											
						Programe din Fondul European de Dezvoltare Regionala (FEDR)											15.253
56	01					Finantarea nationala			7.988.000	7.349.000	6.679.671	6.679.671	2.651.871				15.253
56	01	02				Finantarea externa nerambursabila			7.988.000	7.349.000	6.679.671	6.679.671	2.651.871				1.422
56	01	03				Cheltuieli neeligibile			1.286.000	707.000	526.231	526.231	27.764				8.058
57						TITLUL VIII ASISTENTA SOCIALA			6.702.000	6.642.000	6.153.440	6.153.440					5.773
57	02					Ajutoare sociale											5.148.918
57	02	01				Ajutoare sociale in numerar											5.148.918
57	02	02				Ajutoare sociale in natura											542.410
58						TITLUL X PROIECTE CU FINANTARE DIN FONDURI EXTERNE NERAMBURSABILE											4.606.508
						CADRULUI FINANCIAR 2014-2020			56.217.000	56.217.000	68.273.254	68.273.254	57.013.480				7.830.351
58	01					Programe din Fondul European de Dezvoltare Regionala (FEDR)											
58	01	01				Finantarea nationala			54.024.000	54.024.000	67.323.736	67.323.736	56.593.597				7.284.048
58	01	02				Finantarea externa nerambursabila			7.994.000	7.994.000	11.565.239	11.565.239	9.343.581				2.144.616
58	01	03				Cheltuieli neeligibile			30.525.000	77.034.000	52.238.727	52.238.727	43.950.542				5.135.687
58	02					Programe din Fondul Social European (FSE)			15.505.000	17.314.000	3.519.770	3.519.770	3.299.474				3.745
58	02	01				Finantarea nationala			1.825.000	1.825.000	949.518	949.518	419.883				545.523
58	02	02				Finantarea externa nerambursabila			284.000	284.000	145.962	145.962	63.550				84.871
58	15					Alte programe comunitare finantate in			1.541.000	1.541.000	803.556	803.556	356.333				460.652

Capi- tol	Sub- capi- tol	Pa- ra- graf	Gru- pa / Titlu	Ar- ti- col	Ali- ne- at	Denumire indicator	Credite de angajament			Credite bugetare		Angajamente legale	Plati efectuate	Angajamente legale de platit	Cheltuieli efective	
							1	2	3	4	5					6
<b>A</b>							<b>B</b>									
perioada 2014-2020							368.000	368.000	184.000	184.000	12.533.011	11.282.447	6.035.836	5.246.611	6.037.609	780
58	15	01				Finantarea nationala	37.000	37.000	19.000	19.000	314.111	314.111			77	
58	15	02				Finantare externa nerambursabila	331.000	331.000	165.000	165.000	1.200.000	435.000	435.000		703	
59						TITLUL XI ALTE CHELTUIELI			13.014.000	6.724.000						
59	01					Burse			586.000	419.000						
59	12					Sustinerea cultelor			1.200.000	600.000						
59	15					Contributii la salarizarea personalului neclerical			10.514.000	5.256.000						
59	17					Despagubiri civile			100.000	100.000						
59	40					Sume aferente persoanelor cu handicap neincadrate										
70						CHELTUIELI DE CAPITAL			614.000	349.000						
71						TITLUL XV ACTIVE NEFINANCIARE	95.986.200	95.986.200	127.881.000	127.881.000	97.966.662	125.962.305	107.248.536	215.298	279.475	
71	01					Active fixe	95.986.200	95.986.200	127.881.000	127.881.000	97.966.662	125.962.305	107.248.536	1.143.330	1.143.330	
71	01	01				Constructii	95.894.200	95.894.200	127.789.000	127.789.000	97.966.662	125.962.305	107.248.536	1.143.330	1.143.330	
71	01	02				Masini, echipamente si mijloace de transport	91.443.000	91.443.000	121.605.000	121.605.000	95.013.323	123.008.966	105.630.251	2.009	2.009	
71	01	03				Mobilier, aparatura birou si alte active corporale	1.687.200	1.687.200	3.256.000	3.256.000	2.134.516	2.134.516	1.168.552	755.374	755.374	
71	01	30				Alte active fixe (inclusiv reparatii capitale)	1.218.800	1.218.800	1.218.800	1.218.800	583.990	583.990	285.959	276.465	276.465	
71	03					Reparatii capitale aferente activelor fixe	1.545.200	1.545.200	1.709.200	1.709.200	234.833	234.833	163.774	109.482	109.482	
79						OPERATIUNI FINANCIARE	92.000	92.000	92.000	92.000	9.557.000	9.557.000	4.993.968	6.833	6.833	
81						TITLUL XIX RAMBURSARI DE CREDITE	9.557.000	9.557.000	9.557.000	9.557.000	9.557.000	9.557.000	4.993.968	6.833	6.833	
81	02					Rambursari de credite interne	9.557.000	9.557.000	9.557.000	9.557.000	9.557.000	9.557.000	4.993.968	6.833	6.833	

Capi- tol	Sub- capi- tol	Pa- ra- gra- f	Gru- pa / Titlu	Ar- ti- col	Ali- ne- at	Denumire indicator	Credite de angajament			Credite bugetare		Angajamente legale	Plati efectuate	Angajamente legale de platit	Cheltuieli efective
							1	2	3	aprobate la finele perioadei de raportare	trimestriale cumulate				
						<b>B</b>									
						<b>A</b>									
	81	02	02			Diferente de curs aferente datoriei publice interne			199.000	98.000	199.000	11.501	187.499		6.833
	81	02	05			Rambursari de credite aferente datoriei publice interne locale			9.358.000	4.678.000	9.358.000	4.551.531	4.806.469		
	84					PLATI EFECTUATE IN ANII PRECEDENTI SI RECUPERATE IN ANUL CURENT									
	85					Titlul XXI PLATI EFECTUATE IN ANII PRECEDENTI SI RECUPERATE									
	85	01				IN ANUL CURENT									
	85	01	01			Plati efectuate in anii precedenti si recuperate in anul curent			-895.485		-895.485	-895.485	-895.485		
	85	01	01			Plati efectuate in anii precedenti si recuperate in anul curent (SF)			-895.485		-895.485	-895.485	-895.485		
	85	01	02			Plati efectuate in anii precedenti si recuperate in anul curent (SD)			-877.502		-877.502	-877.502	-877.502		
5100	02					Partea I-a SERVICII PUBLICE GENERALE	44.066.200	44.066.200	119.042.000	81.840.000	88.024.140	33.091.047	54.933.093		24.912.799
5102						AUTORITATI PUBLICE SI ACTIUNI EXTERNE	44.066.200	44.066.200	113.443.000	78.824.000	83.425.140	31.228.528	52.196.612		23.082.148
	01					CHELTUIELI CURENTE	27.721.000	27.721.000	69.980.000	40.142.000	48.501.775	19.324.094	29.177.681		22.357.115
	10	01				TITLUL I CHELTUIELI DE PERSONAL			27.089.000	13.451.000	27.051.019	11.126.272	15.924.747		11.197.051
	10	01	01			Cheltuieli salariale in bani			26.083.000	12.706.000	26.045.019	10.572.260	15.472.759		10.639.588
	10	01	01			Salarii de baza			22.708.000	11.200.000	22.708.000	9.389.828	13.318.172		9.456.955
	10	01	12			Indemnizatii platite unor persoane din afara unitatii									
	10	01	13			Drepturi de delegare			1.755.000	700.000	1.755.000	697.846	1.057.154		697.846
	10	01	17			Indemnizatii de hrana			235.000	120.000	197.019	39.948	157.071		42.481
	10	01	30			Alte drepturi salariale in bani			1.220.000	606.000	1.220.000	418.697	801.303		418.005
									165.000	80.000	165.000	25.941	139.059		24.301

Capi- tol	Sub- capi- tol	Pa- ra- graf	Gru- pa / Titlu	Ar- ti- col	Ali- ne- at	Denumire indicator	Credite de angajament		Credite bugetare		Angajamente legale	Plati efectuate	Angajamente legale de platit	Cheltuieli efective	
							aprobate la finele perioadei de raportare	trimestriale cumulate	aprobate la finele perioadei de raportare	trimestriale cumulate					
A						B						8=6-7	9		
							1	2	3	4	5	6	7		
			10 02			Cheltuieli salariale in natura			425.000	425.000	425.000	318.136	106.864	319.055	
			10 02	06		Vouchere de vacanta			425.000	425.000	425.000	318.136	106.864	319.055	
			10 03			Contributii			581.000	320.000	581.000	235.876	345.124	238.408	
			10 03	07		Contributia asiguratorie pentru munca			581.000	320.000	581.000	235.876	345.124	238.408	
			20			TITLUL II BUNURI SI SERVICII			8.802.000	5.137.000	6.056.888	3.359.244	2.697.644	3.685.791	
			20 01			Bunuri si servicii			3.817.000	2.402.000	2.869.486	1.625.898	1.243.588	1.896.589	
			20 01	01		Furnituri de birou			469.000	228.000	395.668	170.451	225.217	176.628	
			20 01	02		Materiala pentru curatenie			48.000	28.000	48.000	19.438	28.562	19.438	
			20 01	03		Incalzit, iluminat si forta motrica			492.000	492.000	492.000	432.596	59.404	320.298	
			20 01	04		Apa, canal si salubritate			92.000	61.000	80.989	31.164	49.825	41.477	
			20 01	05		Carburanti si lubrifianti			325.000	175.000	323.414	163.545	159.869	174.522	
			20 01	06		Piese de schimb			121.000	80.000	109.834	37.263	72.571	37.263	
			20 01	08		Posta, telecomunicatii, radio, tv, internet			113.000	63.000	68.939	30.956	37.983	31.115	
			20 01	09		Materiala si prestari de servicii cu caracter functional			10.000	5.000					
			20 01	30		Alte bunuri si servicii pentru intretinere si functionare			2.147.000	1.270.000	1.350.642	740.485	610.157	1.095.848	
			20 02			Reparatii curente			1.237.000	637.000				20.007	
			20 04			Medicamente si materiale sanitare			34.000	19.000	5.188	5.188		5.647	
			20 04	02		Materiala sanitare			34.000	19.000	5.188	5.188		5.647	
			20 05			Bunuri de natura obiectelor de inventar			353.000	345.000	235.671	227.385	8.286	200.441	
			20 05	01		Uniforme si echipament			21.000	13.000					
			20 05	30		Alte obiecte de inventar			332.000	332.000	235.671	227.385	8.286	200.441	
			20 06			Deplasari, detasari, transferari			164.000	75.000	93.349	16.089	77.260	15.596	
			20 06	01		Deplasari interne, detasari, transferari			81.000	40.000	32.015	11.226	20.789	10.733	

Capi- tol	Sub- capi- tol	Pa- ra- graf	Gru- pa / Titlu col	Ar- ti- col	Al- ne- at	Denumire indicator	Credite de angajament			Credite bugetare		Angajamente legale	Plati efectuate	Angajamente legale de platit	Cheltuieli efective
							1	2	3	4	5				
<b>A</b>							<b>1</b>	<b>2</b>	<b>3</b>	<b>4</b>	<b>5</b>	<b>6</b>	<b>7</b>	<b>8=6-7</b>	<b>9</b>
						<b>B</b>									
			20	06	02	Deplasari in strainatate			83.000	35.000	61.334	61.334	4.863	56.471	4.863
			20	11		Carti, publicatii si materiale documentare			9.000	6.000					
			20	13		Pregatire profesionala			180.000	80.000	39.065	39.065	39.065		39.065
			20	25		Cheltuieli judiciare si extrajudiciare derivate din actiuni in reprezentarea intereselor statului, potrivit dispozitiilor legale			45.000	25.000	7.765	7.765	7.765		7.765
			20	30		Alte cheltuieli			2.963.000	1.548.000	2.806.364	2.806.364	1.437.854	1.368.510	1.500.681
			20	30	01	Reclama si publicitate			121.000	80.000	101.771	101.771	31.987	69.784	35.460
			20	30	02	Protocol si reprezentare			138.000	68.000	20.715	20.715	20.715		17.813
			20	30	30	Alte cheltuieli cu bunuri si servicii			2.704.000	1.400.000	2.683.878	2.683.878	1.385.152	1.298.726	1.447.408
			30			TITLUL III DOBANZI									
			30	01		Dobanzi aferente datoriei publice interne									90.592
			30	01	01	Dobanzi aferente datoriei publice interne directe									90.592
			56			TITLUL VIII PROIECTE CU FINANTARE DIN FONDURI EXTERNE NERAMBURSABILE (FEN) POSTADERARE									90.592
			56	01		Programe din Fondul European de Dezvoltare Regionala (FEDR)									5.773
			56	01	03	Cheltuieli neeligibile									5.773
			58			TITLUL X PROIECTE CU FINANTARE DIN FONDURI EXTERNE NERAMBURSABILE									5.773
			58	01		CADRULUI FINANCIAR 2014-2020 Programe din Fondul European de Dezvoltare			27.721.000	21.310.000	15.093.968	15.093.968	4.733.742	10.360.226	7.271.299

Capi- tol	Sub- capi- tol	Pa- ra- graf	Gru- pa / Titlu	Ar- ti- col	Ali- ne- at	Denumire indicator	Credite de angajament			Credite bugetare		Angajamente legale	Plati efectuate	Angajamente legale de platit	Cheltuieli efective
							aprobate la finele perioadei de raportare	trimestriale cumulate	trimestriale cumulate	aprobate la finele perioadei de raportare	trimestriale cumulate				
A						B						6	7	8=6-7	9
						Regionala (FEDR)	27.353.000	27.353.000	33.120.000	20.729.000	14.697.757	14.697.757	4.733.742	9.964.015	7.268.069
	58	01	01			Finantarea nationala	4.937.000	4.937.000	6.064.000	4.086.000	3.302.237	3.302.237	1.318.431	1.983.806	2.141.376
	58	01	02			Finantarea externa nerambursabila	16.349.000	16.349.000	19.180.000	12.444.000	7.998.003	7.998.003	3.294.145	4.703.858	5.122.948
	58	01	03			Cheltuieli: neeligibile	6.067.000	6.067.000	7.876.000	4.199.000	3.397.517	3.397.517	121.166	3.276.351	3.745
	58	02				Programe din Fondul Social European (FSE)			397.000	397.000	396.211	396.211		396.211	2.450
	58	02	01			Finantarea nationala			60.000	60.000	59.432	59.432		59.432	368
	58	02	02			Finantarea externa nerambursabila			337.000	337.000	336.779	336.779		336.779	2.082
	58	15				Alte programe comunitare finantate in perioada 2014-2020	368.000	368.000	184.000	184.000					780
	58	15	01			Finantarea nationala	37.000	37.000	19.000	19.000					77
	58	15	02			Finantare externa nerambursabila	331.000	331.000	165.000	165.000					703
	59					TITLUL XI ALTE CHELTUIELI			388.000	244.000	299.900	299.900	104.836	195.064	106.609
	59	17				Despagubiri civile			100.000	100.000	11.900	11.900	11.900		11.900
	59	40				Sume aferente persoanelor cu handicap neincadrate									
	70					CHELTUIELI DE CAPITAL	16.345.200	16.345.200	288.000	144.000	288.000	288.000	92.936	195.064	94.709
	71					TITLUL XV ACTIVE NEFINANCIARE	16.345.200	16.345.200	33.906.000	33.906.000	25.438.033	25.438.033	7.413.070	18.024.963	718.200
	71	01				Active fixe	16.345.200	16.345.200	33.906.000	33.906.000	25.438.033	25.438.033	7.413.070	18.024.963	718.200
	71	01	01			Constructii	13.200.000	13.200.000	33.906.000	33.906.000	25.438.033	25.438.033	7.413.070	18.024.963	718.200
	71	01	02			Masini, echipamente si mijloace de transport			29.028.000	29.028.000	22.846.078	22.846.078	6.390.867	16.455.211	
	71	01	03			Mobilier, aparatura biroutica si alte active corporale	935.200	935.200	2.504.000	2.504.000	1.885.817	1.885.817	765.798	1.120.019	519.650
	71	01	30			Alte active fixe (inclusiv reparatii capitale)	853.800	853.800	853.800	853.800	481.148	481.148	195.189	285.959	120.732
	79					OPERATIUNI FINANCIARE	1.356.200	1.356.200	1.520.200	1.520.200	224.990	224.990	61.216	163.774	77.818
							9.557.000	9.557.000	4.776.000	4.776.000	9.557.000	9.557.000	4.563.032	4.993.968	6.833

Capi- tol	Sub- capi- tol	Pa- ra- graf	Gru- pa / Titlu	Ar- ti- col	Al- ne- at	Denumire indicator	Credite de angajament			Credite bugetare			Angajamente legale	Plati efectuate	Angajamente legale de platit	Cheltuieli efective
							aprobate la finele perioadei de raportare	trimestriale cumulate		aprobate la finele perioadei de raportare	trimestriale cumulate					
A						B	1	2	3	4	5	6	7	8=6-7	9	
	81					TITLUL XIX RAMBURSARI DE CREDITE										
	81	02				Rambursari de credite interne	9.557.000	4.776.000	9.557.000	4.776.000	9.557.000	9.557.000	4.563.032	4.993.968	6.833	
	81	02	02			Diferente de curs aferente datoriei publice interne	9.557.000	4.776.000	9.557.000	4.776.000	9.557.000	9.557.000	4.563.032	4.993.968	6.833	
	81	02	05			Rambursari de credite aferente datoriei publice interne locale	199.000	98.000	199.000	98.000	199.000	199.000	11.501	187.499	6.833	
	84					PLATI EFECTUATE IN ANII PRECEDENTI SI RECUPERATE IN ANUL CURENT	9.358.000	4.678.000	9.358.000	4.678.000	9.358.000	9.358.000	4.551.531	4.806.469		
	85					Titlul XXI PLATI EFECTUATE IN ANII PRECEDENTI SI RECUPERATE IN ANUL CURENT										
	85	01				Plati efectuate in anii precedenti si recuperate in anul curent	-71.668		-71.668		-71.668	-71.668	-71.668			
	85	01	01			Plati efectuate in anii precedenti si recuperate in anul curent (SF)	-71.668		-71.668		-71.668	-71.668	-71.668			
5402	01					ALTE SERVICII PUBLICE GENERALE	3.905.000	2.126.000	3.905.000	2.126.000	3.905.000	3.905.000	1.226.602	1.678.398	1.226.602	
	50					CHELTUIELI CURENTE	3.905.000	2.126.000	3.905.000	2.126.000	3.905.000	3.905.000	1.226.602	1.678.398	1.226.602	
	50	04				TITLUL V FONDURI DE REZERVA	1.000.000	500.000	1.000.000	500.000	1.000.000	1.000.000				
						Fond de rezerva bugetara la dispozitia autoritatilor locale	1.000.000	500.000	1.000.000	500.000	1.000.000	1.000.000				
	51					TITLUL VI TRANSFERURI INTRE UNITATI ALE ADMINISTRATIEI PUBLICE	2.905.000	1.626.000	2.905.000	1.626.000	2.905.000	2.905.000	1.226.602	1.678.398	1.226.602	
	51	01				Transferuri curente	2.905.000	1.626.000	2.905.000	1.626.000	2.905.000	2.905.000	1.226.602	1.678.398	1.226.602	
	51	01	01			Transferuri catre institutiile publice	2.905.000	1.626.000	2.905.000	1.626.000	2.905.000	2.905.000	1.226.602	1.678.398	1.226.602	
5502						TRANZACTII PRIVIND DATORIA PUBLICA SI IMPRUMUTURI	1.694.000	890.000	1.694.000	890.000	1.694.000	1.694.000	635.917	1.058.083	604.049	

Capi- tol	Sub- capi- tol	Pa- ra- graf	Gru- pa / Titlu col	Ali- ne- at	Denumire indicator	Credite de angajament		Credite bugetare		Angajamente bugetare	Angajamente legale	Plati efectuate	Angajamente legale de platit	Cheltuieli efective
						aprobate la finele perioadei de raportare	trimestriale cumulate	aprobate la finele perioadei de raportare	trimestriale cumulate					
A					B	1	2	3	4	5	6	7	8-6-7	9
	01				CHELTUIELI CURENTE			1.694.000	890.000	1.694.000	1.694.000	635.917	1.058.083	604.049
	20				TITLUL II BUNURI SI SERVICII			32.000	17.000	32.000	32.000	15.235	16.765	15.458
	20	24			Comisioane si alte costuri aferente imprumuturilor			32.000	17.000	32.000	32.000	15.235	16.765	15.458
	20	24	02		Comisioane si alte costuri aferente imprumuturilor interne			32.000	17.000	32.000	32.000	15.235	16.765	15.458
	30				TITLUL III DOBANZI			1.662.000	873.000	1.662.000	1.662.000	620.682	1.041.318	588.591
	30	01			Dobanzi aferente datoriei publice interne			1.662.000	873.000	1.662.000	1.662.000	620.682	1.041.318	588.591
	30	01	01		Dobanzi aferente datoriei publice interne directe			1.662.000	873.000	1.662.000	1.662.000	620.682	1.041.318	588.591
6000	02				Partea II-a APARARE, ORDINE PUBLICA SI SIGURANTA NATIONALA	176.000	176.000	1.460.000	1.004.000	1.136.423	1.136.423	666.459	1.041.318	588.591
6002					APARARE	100.000	100.000	730.000	441.000	509.152	509.152	258.642	250.510	317.297
	01				CHELTUIELI CURENTE			630.000	341.000	509.152	509.152	258.642	250.510	280.851
	20				TITLUL II BUNURI SI SERVICII			630.000	341.000	509.152	509.152	258.642	250.510	280.851
	20	01			Bunuri si servicii			494.000	275.000	491.691	491.691	241.681	250.010	280.851
	20	01	01		Furnituri de birou			28.000	15.000	26.468	26.468	10.388	16.080	9.888
	20	01	02		Materiale pentru curatenie			5.000	3.000	4.984	4.984	2.984	2.000	2.984
	20	01	03		Incalzit, iluminat si forta motrica			70.000	60.000	70.000	70.000	54.190	15.810	55.666
	20	01	04		Apa, canal si salubritate			9.000	5.000	8.946	8.946	3.771	5.175	3.256
	20	01	05		Carburanti si lubrifianti			20.000	8.000	19.997	19.997	6.246	13.751	12.544
	20	01	06		Piese de schimb			22.000	11.000	21.993	21.993	9.990	12.003	10.984
	20	01	08		Posta, telecomunicatii, radio, tv, internet			18.000	11.000	17.711	17.711	7.316	10.395	8.686
	20	01	30		Alte bunuri si servicii pentru intretinere si functionare			322.000	162.000	321.592	321.592	146.796	174.796	164.878

Capi- tol	Sub- capi- tol	Pa- ra- graf	Gru- pa / Titlu	Ar- ti- col	Al- ne- at	Denumire indicator	Credite de angajament		Credite bugetare		Angajamente bugetare	Angajamente legale	Plati efectuate	Angajamente legale de platit	Cheltuieli efective
							aprobate la finele perioadei de raportare	trimestriale cumulate	aprobate la finele perioadei de raportare	trimestriale cumulate					
A						B	1	2	3	4	5	6	7	8=6-7	9
			20	02		Reparatii curente			86.000	16.000	11.965	11.965	11.965		11.965
			20	05		Bunuri de natura obiectelor de inventar			50.000	50.000	5.496	5.496	4.996	500	500
			20	05	30	Alte obiecte de inventar			50.000	50.000	5.496	5.496	4.996	500	500
			70			CHELTUIELI DE CAPITAL			100.000	100.000					
			71			TITLUL XV ACTIVE NEFINANCIARE			100.000	100.000					
			71	01		Active fixe			100.000	100.000					
			71	01	02	Masini, echipamente si mijloace de transport		70.000	70.000	70.000					
			71	01	03	Mobilier, aparatura birouica si alte active corporale		15.000	15.000	15.000					
			71	01	30	Alte active fixe		15.000	15.000	15.000					
						(inclusiv reparatii capitale)		15.000	15.000	15.000					
6102			01			ORDINE PUBLICA SI SIGURANTA NATIONALA			730.000	563.000	627.271	627.271	407.817	219.454	219.454
						CHELTUIELI CURENTE			654.000	487.000	578.271	578.271	358.817	219.454	219.454
			20			TITLUL II BUNURI SI SERVICII			654.000	487.000	578.271	578.271	358.817	219.454	219.454
			20	01		Bunuri si servicii			551.000	384.000	535.279	535.279	315.825	219.454	219.454
			20	01	01	Furnituri de birou			50.000	30.000	49.977	49.977	18.294	31.683	31.683
			20	01	02	Materiale pentru curatenie			9.000	6.000	8.999	8.999	4.999	4.000	4.998
			20	01	03	Incalzit, iluminat si forta motrica			70.000	70.000	70.000	70.000	69.762	238	71.421
			20	01	04	Apa, canal si salubritate			12.000	8.000	12.000	12.000	3.129	8.871	3.435
			20	01	05	Carburanti si lubrifianti			150.000	100.000	150.000	150.000	75.948	74.052	87.197
			20	01	06	Piese de schimb			50.000	30.000	50.000	50.000	24.984	25.016	24.984
			20	01	08	Posta, telecomunicatii, radio, tv, internet									
			20	01	30	Alte bunuri si servicii pentru intretinere si functionare			35.000	35.000	35.000	35.000	18.299	16.701	18.281
								175.000	105.000	159.303	159.303	159.303	100.410	58.893	98.899

Capi- tol	Sub- capi- tol	Pa- ra- graf	Gru- pa/ Titlu	Ar- ti- col	Ali- ne- at	Denumire indicator	Credite de angajament			Credite bugetare			Angajamente legale	Plati efectuate	Angajamente legale de platit	Cheltuieli efective	
							aprobate la finele perioadei de raportare	trimestriale cumulate	trimestriale cumulate	aprobate la finele perioadei de raportare	trimestriale cumulate	Angajamente bugetare					
																	1
						<b>B</b>											
			20	02		Reparatii curente											
			20	05		Bunuri de natura obiectelor de inventar											
			20	05	30	Alte obiecte de inventar											
			70			CHELTUIELI DE CAPITAL											
			71			TITLUL XV ACTIVE NEFINANCIARE											
			71	01		Active fixe	76.000	76.000	76.000	76.000	76.000	76.000	76.000	76.000	76.000	76.000	76.000
			71	01	01	Constructii											
			71	01	02	Masini, echipamente si mijloace de transport											
			71	01	03	Mobilier, aparatura birou si alte active corporale	76.000	76.000	76.000	76.000	76.000	76.000	76.000	76.000	76.000	76.000	76.000
6500	02					Partea III-a CHELTUIELI SOCIAL-CULTURALE											
6502						INVATAMANT	34.726.000	34.726.000	34.726.000	34.726.000	34.726.000	34.726.000	34.726.000	34.726.000	34.726.000	34.726.000	34.726.000
			01			CHELTUIELI CURENTE	1.407.000	1.407.000	1.407.000	1.407.000	1.407.000	1.407.000	1.407.000	1.407.000	1.407.000	1.407.000	1.407.000
			10			TITLUL I CHELTUIELI DE PERSONAL	76.000	76.000	76.000	76.000	76.000	76.000	76.000	76.000	76.000	76.000	76.000
			10	01		Cheltuieli salariale in bani											
			10	01	12	Indemnizatii platite unor persoane din afara unitatii	319.000	319.000	319.000	319.000	319.000	319.000	319.000	319.000	319.000	319.000	319.000
			10	03		Contributii	312.000	312.000	312.000	312.000	312.000	312.000	312.000	312.000	312.000	312.000	312.000
			10	03	07	Contributia asiguratorie pentru munca	7.000	7.000	7.000	7.000	7.000	7.000	7.000	7.000	7.000	7.000	7.000
			20			TITLUL II BUNURI SI SERVICII	7.000	7.000	7.000	7.000	7.000	7.000	7.000	7.000	7.000	7.000	7.000
			20	01		Bunuri si servicii	3.666.000	3.666.000	3.666.000	3.666.000	3.666.000	3.666.000	3.666.000	3.666.000	3.666.000	3.666.000	3.666.000
			20	01	01	Furnituri de birou	2.004.000	2.004.000	2.004.000	2.004.000	2.004.000	2.004.000	2.004.000	2.004.000	2.004.000	2.004.000	2.004.000
			20	01	02	Materiale pentru curatenie	61.000	61.000	61.000	61.000	61.000	61.000	61.000	61.000	61.000	61.000	61.000
			20	01	03	Incalzit, iluminat si forta motrica	60.000	60.000	60.000	60.000	60.000	60.000	60.000	60.000	60.000	60.000	60.000
			20	01	04	Apa, canal si salubritate	1.159.000	1.159.000	1.159.000	1.159.000	1.159.000	1.159.000	1.159.000	1.159.000	1.159.000	1.159.000	1.159.000
							89.000	89.000	89.000	89.000	89.000	89.000	89.000	89.000	89.000	89.000	89.000

Capi- tol	Sub- capi- tol	Pa- ra- graf	Gru- pa / Titlu	Ar- ti- col	Ali- ne- at	Denumire indicator	Credite de angajament			Credite bugetare		Angajamente legale	Plati efectuate	Angajamente legale de platit	Cheltuieli efective
							1	2	3	4	5				
<b>A</b>							<b>B</b>								
	20	01	05			Carburanti si lubrifianti				30.000	21.117	21.117	20.962	155	46.790
	20	01	06			Piese de schimb				39.000	23.775	23.775	23.775		20.665
	20	01	07			Transport				122.000	67.723	67.723	67.723		67.723
	20	01	08			Posta, telecomunicatii, radio, tv, internet				36.000	12.550	12.550	10.967	1.583	10.967
	20	01	09			Materiale si prestari de servicii cu caracter functional				34.000	3.543	3.543	3.543		3.871
	20	01	30			Alte bunuri si servicii pentru intretinere si functionare									
	20	02				Reparatii curente				351.000	223.533	223.533	149.490	74.043	150.274
	20	03				Hrana				420.000	23.891	23.891	23.891		25.122
	20	03	01			Hrana pentru oameni				945.000	747.096	747.096	250.174	496.922	339.111
	20	04				Medicamente si materiale sanitare				945.000	747.096	747.096	250.174	496.922	339.111
	20	04	01			Medicamente				40.000	3.387	3.387	3.387		19.557
	20	04	02			Materiale sanitare				12.000	1.905	1.905	1.905		5.336
	20	04	04			Dezinfectanti				28.000	1.482	1.482	1.482		9.023
	20	05				Bunuri de natura obiectelor de inventar				93.000	46.172	46.172	46.172		5.198
	20	05	30			Alte obiecte de inventar				93.000	46.172	46.172	46.172		
	20	06				Deplasari, detasari, transferari				15.000	3.542	3.542	3.542		3.542
	20	06	01			Deplasari interne, detasari, transferari				15.000	3.542	3.542	3.542		3.542
	20	11				Carti, publicatii si materiale documentare				14.000	1.739	1.739	1.739		1.739
	20	13				Pregatire profesionala				74.000	16.997	16.997	16.997		16.997
	20	14				Protectia muncii				18.000	13.529	13.529	7.103	6.426	7.103
	20	30				Alte cheltuieli				43.000	20.606	20.606	13.973	6.633	7.103
	20	30	01			Reclama si publicitate				1.000	1.000	1.000	13.973	6.633	35.480

Capi- tol	Sub- capi- tol	Pa- ra- graf	Gru- pa / Titlu	Ar- ti- col	Ali- ne- at	Denumire indicator	Credite de angajament		Credite bugetare			Angajamente legale	Plati efectuate	Angajamente legale de platit	Cheltuieli efective	
							aprobate la finele perioadei de raportare	trimestriale cumulate	aprobate la finele perioadei de raportare	trimestriale cumulate	Angajamente bugetare					
A						B						8-6-7	7	9		
			20	30	03	Prime de asigurare non-viata										
			20	30	30	Alte cheltuieli cu bunuri si servicii			15.000	9.000	8.464	8.464	8.464		9.086	
			51			TITLUL VI TRANSFERURI INTRE UNITATI ALE ADMINISTRATIEI PUBLICE			27.000	16.000	12.142	12.142	5.509	6.633	26.394	
			51	01		Transferuri curente	76.000	76.000	2.140.000	1.501.000	2.064.000	2.064.000	729.906	1.334.094	729.906	
			51	01	60	Transferuri din bugetul judetului pentru clasele de invatamant special organizate in cadrul unitatilor de invatamant in masa			2.064.000	1.425.000	2.064.000	2.064.000	729.906	1.334.094	729.906	
			51	02		Transferuri de capital	76.000	76.000	2.064.000	1.425.000	2.064.000	2.064.000	729.906	1.334.094	729.906	
			51	02	29	Alte transferuri de capital catre instituti publice	76.000	76.000	76.000	76.000						
			55			TITLUL VII ALTE TRANSFERURI			603.800	322.000	603.800	603.800	251.714	352.086	251.714	
			55	01		A. Transferuri interne			603.800	322.000	603.800	603.800	251.714	352.086	251.714	
			55	01	63	Finantarea invatamantului particular sau confesional acreditat			603.800	322.000	603.800	603.800	251.714	352.086	251.714	
			57			TITLUL VIII ASISTENTA SOCIALA			7.384.000	7.044.000	6.507.602	6.507.602	3.898.049	2.609.553	4.994.577	
			57	02		Ajutoare sociale			7.384.000	7.044.000	6.507.602	6.507.602	3.898.049	2.609.553	4.994.577	
			57	02	01	Ajutoare sociale in numerar			882.000	542.000	386.231	386.231	386.231		430.174	
			57	02	02	Ajutoare sociale in natura			6.502.000	6.502.000	6.121.371	6.121.371	3.511.818	2.609.553	4.564.403	
			59			TITLUL XI ALTE CHELTUIELI			586.000	419.000	314.111	314.111	314.111		314.111	
			59	01		Burse			586.000	419.000	314.111	314.111	314.111		314.111	
			70			CHELTUIELI DE CAPITAL			1.331.000	1.331.000	978.722	978.722	927.112	51.610	41.329	
			71			TITLUL XV ACTIVE NEFINANCIARE			1.331.000	1.331.000	978.722	978.722	927.112	51.610	41.329	
			71	01		Active fixe			1.331.000	1.331.000	978.722	978.722	927.112	51.610	41.329	
			71	01	01	Constructii			1.138.000	1.138.000	886.838	886.838	835.228	51.610	41.329	

Capi- tol	Sub- capi- tol	Pa- ra- graf	Gru- pa / Titlu	Ar- ti- col	Ali- ne- at	Denumire indicator	Credite de angajament		Credite bugetare		Angajamente bugetare	Angajamente legale	Plati efectuate	Angajamente legale de platit	Cheltuieli efective
							aprobate la finele perioadei de raportare	trimestriale cumulate	aprobate la finele perioadei de raportare	trimestriale cumulate					
A							1	2	3	4	5	6	7	8=6-7	9
			71	01	02	B	Masini, echipamente si mijloace de transport	90.000	90.000	90.000	90.000	88.943	88.943		24.869
			71	01	03		Mobilier, aparatura biroutica si alte active corporale	100.000	100.000	100.000	100.000				10.313
			71	01	30		Alte active fixe (inclusiv reparatii capitale)	3.000	3.000	3.000	3.000	2.941	2.941		6.147
			84				PLATI EFECTUATE IN ANII PRECEDENTI SI RECUPERATE IN ANUL CURENT					-2.065	-2.065		
			85				Titlul XXI PLATI EFECTUATE IN ANII PRECEDENTI SI RECUPERATE IN ANUL CURENT					-2.065	-2.065		
			85	01			Plati efectuate in anii precedenti si recuperate in anul curent					-2.065	-2.065		
			85	01	01		Plati efectuate in anii precedenti si recuperate in anul curent (SF)					-2.065	-2.065		
6602			01				SANATATE	20.209.000	20.209.000	24.569.000	24.122.000	12.479.538	12.479.538	4.264.481	8.215.057
			51				CHELTUIELI CURENTE	20.209.000	20.209.000	24.569.000	24.122.000	12.479.538	12.479.538	4.264.481	8.215.057
			51	01			TITLUL VI TRANSFERURI INTRE UNITATI ALE ADMINISTRATIEI PUBLICE	20.209.000	20.209.000	24.569.000	24.122.000	12.479.538	12.479.538	4.264.481	8.215.057
			51	01	46		Transferuri curente			12.120.000	11.673.000	12.120.000	12.120.000	4.259.367	7.860.633
			51	01	46		Transferuri din bugetele locale pentru finantarea cheltuielilor curente din domeniul sanataii			12.120.000	11.673.000	12.120.000	12.120.000	4.259.367	7.860.633
			51	02			Transferuri de capital	20.209.000	20.209.000	12.449.000	12.449.000	359.538	359.538	5.114	354.424
			51	02	28		Transferuri din bugetele locale pentru finantarea cheltuielilor de capital			12.449.000	12.449.000	359.538	359.538	5.114	354.424

Capi- tol	Sub- capi- tol	Pa- ra- graf	Gru- pa / Titlu	Ar- ti- col	Ali- ne- at	Denumire indicator	Credite de angajament			Credite bugetare		Angajamente legale	Plati efectuate	Angajamente legale de platit	Pag. 21 - lei					
							1	2	3	4						5	6	7	8-6-7	9
										aprobate la finele perioadei de raportare	trimestriale cumulate									
						<b>B</b>														
						<b>A</b>														
6702						din domeniul sanatatii	20.209.000	20.209.000	12.449.000	12.449.000	359.538	354.424	5.114	354.424						
	01					CULTURA, RECREERE SI RELIGIE	5.705.000	5.705.000	40.049.000	25.077.000	34.375.763	17.441.662	16.934.101	17.264.377						
	10					CHELTUIELI CURENTE	5.522.000	5.522.000	39.866.000	24.894.000	34.386.466	17.452.365	16.934.101	17.243.671						
	10	01				TITLUL I CHELTUIELI DE PERSONAL			2.965.000	1.517.000	1.359.029	1.359.029		1.352.239						
						Cheltuieli salariale in bani			2.834.000	1.418.000	1.271.866	1.271.866		1.265.183						
						Salarii de baza			2.616.000	1.308.000	1.190.767	1.190.767		1.180.910						
						Alte sporuri			19.000	10.000	6.750	6.750		6.665						
						Drepturi de delegare			10.000	5.000	400	400		400						
						Indemnizatii de hrana			189.000	95.000	73.949	73.949		77.208						
						Cheltuieli salariale in natura			67.000	67.000	58.600	58.600		58.600						
						Vouchere de vacanta			67.000	67.000	58.600	58.600		58.600						
						Contributii			64.000	32.000	28.563	28.563		28.456						
						Contributia asiguratorie pentru munca			64.000	32.000	28.563	28.563		28.456						
	20					TITLUL II BUNURI SI SERVICII			2.680.000	1.733.000	878.001	878.001		878.001						
						Bunuri si servicii			978.000	560.000	496.617	496.617		496.617						
						Furnituri de birou			10.000	5.000	2.904	2.904		2.904						
						Materiale pentru curatenie			12.000	6.000	2.893	2.893		2.893						
						Incalzit, iluminat si forta motrica			240.000	190.000	179.308	179.308		179.308						
						Apa, canal si salubritate			25.000	13.000	11.009	11.009		11.009						
						Carburanti si lubrifianti			25.000	12.000										
						Posta, telecomunicatii, radio, tv, internet														
						Materiale si prestari de servicii cu caracter functional			24.000	12.000	7.306	7.306		7.400						
						Alte bunuri si servicii pentru intretinere si functionare			160.000	80.000	59.140	59.140		60.325						
									482.000	242.000	234.057	234.057		234.903						

Capi- tol	Sub- capi- tol	Pa- ra- graf	Gru- pa / Titlu	Ar- ti- col	Ali- ne- at	Denumire indicator	Credite de angajament		Credite bugetare			Angajamente legale	Plati efectuate	Angajamente legale de platit	Cheltuieli efective		
							1	2	3	4	5					6	7
<b>A</b>							<b>B</b>										
			20	02		Reparatii curente				740.000	90.000	90.000	90.000	90.000		90.000	
			20	05		Bunuri de natura obiectelor de inventar				90.000	77.425	77.425	77.425				
			20	05	30	Alte obiecte de inventar				90.000	77.425	77.425					
			20	06		Deplasari, detasari, transferari				10.000	2.358	2.358	2.358				
			20	06	01	Deplasari interne, detasari, transferari				8.000	2.358	2.358				2.358	
			20	06	02	Deplasari in stramatare				2.000						2.358	
			20	11		Carti, publicatii si materiale documentare											
			20	13		Pregatire profesionala				100.000	94.329	94.329	94.329				
			20	14		Protectia muncii				13.000	2.290	2.290	2.290			2.290	
			20	30		Alte cheltuieli				13.000	10.160	10.160	10.160			11.858	
			20	30	04	Chirii				207.000	104.822	104.822	104.822			56.376	
			20	30	30	Alte cheltuieli cu bunuri si servicii				13.000	12.989	12.989	12.989			12.989	
			51			TITLUL VI TRANSFERURI INTRE UNITATI ALE ADMINISTRATIEI PUBLICE				194.000	91.833	91.833	91.833			43.387	
			51	01		Transferuri curente		5.522.000	5.522.000	15.788.000	21.686.000	21.686.000	21.686.000		11.902.788	9.783.212	
			51	01	01	Transferuri catre institutiile publice				10.266.000	16.985.000	16.985.000	16.985.000		10.022.120	6.962.880	
			51	02		Transferuri de capital		5.522.000	5.522.000	10.266.000	16.985.000	16.985.000	16.985.000		10.022.120	6.962.880	
			51	02	29	Alte transferuri de capital catre institutiile publice				5.522.000	4.701.000	4.701.000	4.701.000		1.880.668	2.820.332	
			59			TITLUL XI ALTE CHELTUIELI		5.522.000	5.522.000	5.522.000	4.701.000	4.701.000	4.701.000		1.880.668	2.820.332	
			59	12		Sustinerea cultelor				5.856.000	11.714.000	10.463.436	10.463.436		5.031.313	5.432.123	
			59	15		Contributii la salarizarea personalului neclerical				600.000	1.200.000	435.000	435.000		435.000	435.000	
			70			CHELTUIELI DE CAPITAL		183.000	183.000	10.514.000	10.514.000	10.514.000	10.514.000		5.031.313	4.997.123	
			71			TITLUL XV ACTIVE NEFINANCIARE		183.000	183.000	183.000	4.939	4.939	4.939		4.939	20.706	
								183.000	183.000	183.000	4.939	4.939	4.939		4.939	20.706	

Capi- tol	Sub- capi- tol	Pa- ra- graf	Gru- pa / Titlu	Ar- ti- col	Ali- ne- at	Denumire indicator	Credite de angajament			Credite bugetare		Angajamente legale	Plati efectuate	Angajamente legale de platit	Cheltuieli efective
							1	2	3	4	5				
<b>A</b>							<b>1</b>	<b>2</b>	<b>3</b>	<b>4</b>	<b>5</b>	<b>6</b>	<b>7</b>	<b>8=6-7</b>	<b>9</b>
						<b>B</b>									
	71	01				Active fixe	183.000	183.000	183.000	183.000	4.939	4.939	4.939		20.706
	71	01		02		Masini, echipamente si mijloace de transport									
	71	01		03		Mobilier, aparatura birotica si alte active corporale	50.000	50.000	50.000	50.000	4.939	4.939	4.939		7.591
	71	01		30		Alte active fixe (inclusiv reparatii capitale)	133.000	133.000	133.000	133.000					13.115
	84					PLATI EFECTUATE IN ANII PRECEDENTI SI RECUPERATE IN ANUL CURENT									
	85					Titlul XXI PLATI EFECTUATE IN ANII PRECEDENTI SI RECUPERATE IN ANUL CURENT									
	85	01				Plati efectuate in anii precedenti si recuperate in anul curent	7.405.000	7.405.000	7.405.000	7.405.000	-15.642	-15.642	-15.642		
	85	01		01		Plati efectuate in anii precedenti si recuperate in anul curent (SF)	5.333.000	5.333.000	5.333.000	5.333.000	-15.642	-15.642	-15.642		
6802	01					ASIGURARI SI ASISTENTA SOCIALA								13.013.647	30.943.693
	10					CHELTUIELI CURENTE								12.293.267	30.731.177
	10	01				TITLUL I CHELTUIELI DE PERSONAL								1.591.314	21.640.280
	10	01		01		Cheltuieli salariale in bani	32.296.000	21.720.000	21.720.000	21.720.000	21.703.000	21.703.000	20.335.765	1.367.235	20.230.336
	10	01		01		Salarii de baza	26.188.000	17.656.000	17.656.000	17.656.000	17.656.000	17.656.000	16.829.349	826.651	17.011.529
	10	01		05		Sporuri pentru conditii de munca	364.000	260.000	260.000	260.000	260.000	260.000	216.494	43.506	215.286
	10	01		06		Alte sporuri	2.587.000	1.610.000	1.610.000	1.610.000	1.610.000	1.610.000	1.494.361	115.639	1.510.322
	10	01		12		Indemnizatii platite unor persoane din afara unitatii									
	10	01		13		Drepturi de delegare	127.000	110.000	110.000	110.000	110.000	110.000	70.312	39.688	75.174
							25.000	24.000	24.000	24.000	7.000	7.000	140	6.860	140

Capi- tol	Sub- capi- tol	Pa- ra- graf	Gru- pa / Titlu	Ar- ti- col	Al- ne- at	Denumire indicator	Credite de angajament			Credite bugetare		Angajamente legale	Plati efectuate	Angajamente legale de platit	Cheltuieli efective
							aprobate la finele perioadei de raportare	trimestriale cumulate	aprobate la finele perioadei de raportare	trimestriale cumulate					
A						B						6	7	8=6-7	9
						1	2	3	4	5	6	7	8=6-7	9	
						Indemnitatii de hrana		2.170.000	1.470.000	1.470.000	1.470.000	1.183.971	286.029	1.182.032	
						Alte drepturi salariale in bani		835.000	590.000	590.000	590.000	541.138	48.862	235.853	
						Cheltuieli salariale in natura		1.060.000	1.060.000	1.060.000	1.060.000	954.865	105.135	954.865	
						Vouchere de vacanta		1.060.000	1.060.000	1.060.000	1.060.000	954.865	105.135	954.865	
						Contributii		771.000	570.000	570.000	570.000	451.056	118.944	455.079	
						Contributia asiguratorie pentru munca		771.000	570.000	570.000	570.000	451.056	118.944	455.079	
						TITLUL II BUNURI SI SERVICII		28.592.000	10.376.000	10.376.000	13.275.508	6.375.526	6.899.982	7.032.633	
						Bunuri si servicii		6.174.000	3.858.000	3.858.590	3.883.590	2.578.484	1.305.106	3.208.713	
						Furnituri de birou		145.000	78.000	103.926	103.926	29.772	74.154	70.303	
						Materiale pentru curatenie		210.000	112.000	113.542	113.542	83.242	30.300	97.080	
						Incalzit, iluminat si forta motrica		2.122.000	1.247.000	1.049.371	1.049.371	885.560	163.811	1.356.698	
						Apa, canal si salubritate		686.000	420.000	603.094	603.094	328.470	274.624	342.469	
						Carburanti si lubrifianti		270.000	175.000	128.000	128.000	115.092	12.908	105.614	
						Piese de schimb		105.000	80.000	49.326	49.326	41.475	7.851	49.319	
						Transport		30.000	20.000	5.000	5.000	1.120	3.880	1.120	
						Posta, telecomunicatii, radio, tv, internet		306.000	156.000	174.003	174.003	110.688	63.315	110.988	
						Materiale si prestari de servicii cu caracter functional		750.000	415.000	359.436	359.436	299.815	59.621	313.448	
						Alte bunuri si servicii pentru intretinere si functionare		1.550.000	1.155.000	1.297.892	1.297.892	683.250	614.642	761.674	
						Reparatii curente		542.000	300.000	197.877	197.877	32.605	165.272	32.605	
						Hrana		2.301.000	1.226.000	1.488.529	1.488.529	831.490	657.039	970.103	
						Hrana pentru oameni		2.301.000	1.226.000	1.488.529	1.488.529	831.490	657.039	970.103	
						Medicamente si materiale sanitare		871.000	471.000	409.485	409.485	264.815	144.670	339.247	
						Medicamente		326.000	175.000	153.256	153.256	135.046	18.210	144.125	

Capi- tol	Sub- capi- tol	Pa- ra- graf	Gru- pa / Titlu	Ar- ti- col	Ali- ne- at	Denumire indicator	Credite de angajament			Credite bugetare			Angajamente legale	Plati efectuate	Angajamente legale de platit	Cheltuieli efective				
							1	2	3	4		5					6	7	8-6-7	9
										aprobate la finele perioadei de raportare	trimestriale cumulate									
<b>A</b>							<b>B</b>													
			20	04	02	Materiale sanitare			395.000	206.000	184.147	184.147	62.884	121.263		125.317				
			20	04	04	Dezinfectanti			150.000	90.000	72.082	72.082	66.885	5.197		69.805				
			20	05		Bunuri de natura obiectelor de inventar			1.160.000	710.000	199.653	199.653	188.744	10.909						
			20	05	01	Uniforme si echipament			167.000	167.000										
			20	05	03	Lenjerie si accesorii de pat			93.000	93.000										
			20	05	30	Alte obiecte de inventar			900.000	450.000	199.653	199.653	188.744	10.909						
			20	06		Deplasari, detasari, transferari			225.000	195.000	10.000	10.000	3.525	6.475		3.525				
			20	06	01	Deplasari interne, detasari, transferari			200.000	170.000	10.000	10.000	3.525	6.475		3.525				
			20	06	02	Deplasari in strainatate			25.000	25.000										
			20	11		Carti, publicatii si materiale documentare			5.000	5.000										
			20	13		Pregatire profesionala			220.000	210.000	3.275	3.275	3.275			3.275				
			20	14		Protectia muncii			60.000	40.000	11.430	11.430								
			20	30		Alte cheltuieli			17.034.000	3.361.000	7.071.669	7.071.669	2.472.588	4.599.081		2.466.912				
			20	30	01	Reclama si publicitate			5.000	5.000	2.960	2.960	2.958	2		4.355				
			20	30	30	Alte cheltuieli cu bunuri si servicii			17.029.000	3.356.000	7.068.709	7.068.709	2.469.630	4.599.079		2.462.557				
			51			TITLUL VI TRANSFERURI INTRE UNITATI ALE ADMINISTRATIEI PUBLICE														
			51	01		Transferuri curente			3.516.000	2.030.000	2.291.000	2.291.000	1.032.288	1.258.712		1.150.670				
			51	01	15	Transferuri din bugetele locale pentru institutiile de asistenta sociala pentru persoanele cu handicap			3.516.000	2.030.000	2.291.000	2.291.000	1.032.288	1.258.712		1.150.670				
			51	01	39	Transferuri din bugetele locale pentru finantarea unitatilor de asistenta sociala si medico-sociale			1.725.000	1.005.000	500.000	500.000	302.288	197.712		420.670				
			56			TITLUL VIII PROIECTE CU FINANTARE DIN			1.791.000	1.025.000	1.791.000	1.791.000	730.000	1.061.000		730.000				

Capi- tol	Sub- capi- tol	Pa- ra- graf	Gru- pa / Titlu	Ar- ti- col	Ali- ne- at	Denumire indicator	Credite de angajament			Credite bugetare			Angajamente legale	Plati efectuate	Angajamente legale de platit	Cheltuieli efective			
							1	2	3	4	5	6					7	8-6-7	9
A						B													
FONDURI EXTERNE NERAMBURSABILE (FEN)						5.333.000	5.333.000	5.333.000	4.543.000	3.167.272	3.167.272	686.565	2.480.707	559.007					
POSTADERARE																			
Programe din Fondul European de Dezvoltare Regionala (FEDR)																			
56	01	01				Finantarea nationala										9.480			
56	01	02				Finantarea externa nerambursabila										9.480			
57	02	01				TITLUL VIII ASISTENTA SOCIALA										1.422			
57	02	02				Ajutoare sociale	604.000		305.000	172.069	172.069	129.751	42.318	8.058	154.341				
57	02	01				Ajutoare sociale in numerar	604.000		305.000	172.069	172.069	129.751	42.318	154.341					
57	02	02				Ajutoare sociale in natura	404.000		165.000	140.000	140.000	112.236	27.764	112.236					
58						TITLUL X PROIECTE CU FINANTARE DIN FONDURI EXTERNE NERAMBURSABILE										42.105			
58	01	01				CADRULUI FINANCIAR 2014-2020													
58	01	02				Programe din Fondul European de Dezvoltare Regionala (FEDR)	5.333.000	5.333.000	4.543.000	3.167.272	3.167.272	686.565	2.480.707	559.007					
58	01	01				Finantarea nationala	3.508.000	3.508.000	3.508.000	2.613.965	2.613.965	156.930	2.457.035	15.934					
58	01	02				Finantarea externa nerambursabila	944.000	944.000	944.000	771.587	771.587	34.476	737.111	3.240					
58	01	03				Cheltuieli neeligibile	2.203.000	2.203.000	2.203.000	1.800.368	1.800.368	80.444	1.719.924	12.694					
58	02	01				Programe din Fondul Social European (FSE)	361.000	361.000	361.000	42.010	42.010	42.010							
58	02	01				Finantarea nationala	1.825.000	1.825.000	1.035.000	553.307	553.307	529.635	23.672	543.073					
58	02	02				Finantarea externa nerambursabila	284.000	284.000	167.000	86.530	86.530	82.412	4.118	84.503					
59	40					TITLUL XI ALTE CHELTUIELI	1.541.000	1.541.000	868.000	466.777	466.777	447.223	19.554	458.570					
59	40					Sume aferente persoanelor cu handicap neincadrate	326.000	326.000	205.000	205.000	205.000	184.766	20.234	184.766					
70						CHELTUIELI DE CAPITAL	2.072.000	2.072.000	205.000	205.000	205.000	184.766	20.234	184.766					
71						TITLUL XV ACTIVE NEFINANCIARE	2.072.000	2.072.000	2.072.000	1.162.500	1.162.500	442.120	720.380	212.516					
							2.072.000	2.072.000	2.072.000	1.162.500	1.162.500	442.120	720.380	212.516					

Capi- tol	Sub- capi- tol	Pa- ra- graf	Gru- pa / Titlu	Ar- ti- col	Ali- ne- at	Denumire indicator	Credite de angajament			Credite bugetare			Angajamente legale	Plati efectuate	Angajamente legale de platit	Cheltuieli efective	
							1	2	3	4	5	6					7
						<b>B</b>											
						<b>A</b>											
			71	01		Active fixe	1.980.000	1.980.000	1.980.000	1.980.000	1.162.500	442.120	720.380	212.516			
			71	01	01	Constructii	1.233.000	1.233.000	1.233.000	1.233.000	953.841	281.994	671.847				
			71	01	02	Masini, echipamente si mijloace de transport	592.000	592.000	592.000	592.000	159.756	111.223	48.533	124.898			
			71	01	03	Mobilier, aparatura birouica si alte active corporale	124.000	124.000	124.000	124.000	48.903	48.903		64.600			
			71	01	30	Alte active fixe	31.000	31.000	31.000	31.000				23.018			
			71	03		(inclusiv reparatii capitale) Reparatii capitale aferente activelor fixe	92.000	92.000	92.000	92.000							
			84			PLATI EFECTUATE IN ANII PRECEDENTI SI RECUPERATE IN ANUL CURENT											
			85			Titlul XXI PLATI EFECTUATE IN ANII PRECEDENTI SI RECUPERATE IN ANUL CURENT											
			85	01		Plati efectuate in anii precedenti si recuperate in anul curent					-362.366	-362.366					
			85	01	01	Plati efectuate in anii precedenti si recuperate in anul curent (SF)					-362.366	-362.366					
7000	02					Partea IV-a SERVICII SI DEZVOLTARE					-362.366	-362.366					
7002						PUBLICA, LOCUINTE, MEDIU SI APE					5.700.543	3.036.405	2.664.138	1.221.523			
			01			LOCUINTE, SERVICII SI DEZVOLTARE PUBLICA	10.099.000	10.099.000	10.099.000	10.099.000	5.700.543	3.036.405	2.664.138	1.221.523			
			55			CHELTUIELI CURENTE	4.006.000	4.006.000	4.006.000	4.006.000	3.813.000	1.148.862	2.664.138	1.148.862			
			55	01		TITLUL VII ALTE TRANSFERURI	4.006.000	4.006.000	4.006.000	4.006.000	3.813.000	1.148.862	2.664.138	1.148.862			
			55	01	18	A. Transferuri interne	4.006.000	4.006.000	4.006.000	4.006.000	3.813.000	1.148.862	2.664.138	1.148.862			
			55	01	18	Alte transferuri curente interne	4.006.000	4.006.000	4.006.000	4.006.000	3.813.000	1.148.862	2.664.138	1.148.862			





Capi- tol	Sub- capi- tol	Pa- ra- graf	Gru- pa / Titlu	Ar- ti- col	Ali- ne- at	Denumire indicator	Credite de angajament		Credite bugetare		Angajamente legale de platit	Plati efectuate	Angajamente legale	Plati efectuate	Angajamente legale de platit	Cheltuieli efective
							1 aprobate la finele perioadei de raportare	2 trimestriale cumulate	3 aprobate la finele perioadei de raportare	4 trimestriale cumulate						
A						B										
						PRECEDENTI SI RECUPERATE IN ANUL CURENT										
						85 01 Plati efectuate in anii precedenti si recuperate in anul curent					-443.744	-443.744	-443.744	-443.744		
						85 01 01 Plati efectuate in anii precedenti si recuperate in anul curent (SF)					-443.744	-443.744	-443.744	-443.744		
						85 01 02 Plati efectuate in anii precedenti si recuperate in anul curent (SD)					-425.761	-425.761	-425.761	-425.761		
											-17.983	-17.983	-17.983	-17.983		

Conducatorul institutiei,

Conducatorul compartimentului  
financiar-contabil



Capi- tol	Sub- capi- tol	Pa- ra- graf	Gru- pa / Titlu col	Ar- ti- col	Al- ne- at	Denumire indicator	Credite de angajament			Credite bugetare		Angajamente legale	Plati efectuate	Angajamente legale de platit	Cheltuieli efective
							1	2	3	4					
										aprobate la finele perioadei de raportare	aprobate la finele perioadei de raportare				
<b>A</b>							<b>1</b>	<b>2</b>	<b>3</b>	<b>4</b>	<b>5</b>	<b>6</b>	<b>7</b>	<b>8=6-7</b>	<b>9</b>
						<b>B</b>									
						internet			532.000	298.000	315.509	315.509	185.532	129.977	187.437
20	01	09				Materiale si prestari de servicii cu caracter functional			954.000	522.000	422.119	422.119	362.498	59.621	377.644
20	01	30				Alte bunuri si servicii pentru intretinere si functionare			17.627.000	8.533.000	8.694.072	8.694.072	6.059.477	2.634.595	6.693.871
20	02					Reparatii curente			45.338.000	15.935.000	16.513.590	16.513.590	1.564.925	14.948.665	6.617.037
20	03					Hrana			3.246.000	1.798.000	2.235.625	2.235.625	1.081.664	1.153.961	1.309.214
20	03	01				Hrana pentru oameni			3.246.000	1.798.000	2.235.625	2.235.625	1.081.664	1.153.961	1.309.214
20	04					Medicamente si materiale sanitare			945.000	516.000	418.060	418.060	273.390	144.670	364.451
20	04	01				Medicamente			338.000	183.000	155.161	155.161	136.951	18.210	149.461
20	04	02				Materiale sanitare			457.000	243.000	190.817	190.817	69.554	121.263	139.987
20	04	04				Dezinfectanti			150.000	90.000	72.082	72.082	66.885	5.197	75.003
20	05					Bunuri de natura obiectelor de inventar			1.859.000	1.314.000	607.409	607.409	587.714	19.695	200.441
20	05	01				Uniforme si echipament			188.000	180.000					
20	05	03				Lenjerie si accesorii de pat			93.000	93.000					
20	05	30				Alte obiecte de inventar			1.578.000	1.041.000	607.409	607.409	587.714	19.695	200.441
20	06					Deplasari, detasari, transferari			421.000	290.000	109.249	109.249	25.514	83.735	25.021
20	06	01				Deplasari interne, detasari, transferari			311.000	228.000	47.915	47.915	20.651	27.264	20.158
20	06	02				Deplasari in strainatate			110.000	62.000	61.334	61.334	4.863	56.471	4.863
20	11					Carti, publicatii si materiale documentare			188.000	120.000	96.068	96.068	96.068		1.739
20	13					Pregatire profesionala			499.000	352.000	61.627	61.627	61.627		61.627
20	14					Protectia muncii			103.000	64.000	35.119	35.119	17.263	17.856	27.214
20	24					Comisioane si alte costuri aferente imprumuturilor			32.000	17.000	32.000	32.000	15.235	16.765	15.458
20	24	02				Comisioane si alte costuri aferente									



Capi- tol	Sub- capi- tol	Pa- ra- graf	Ar- ti- col	Ali- ne- at	Denumire indicator	Credite de angajament			Credite bugetare			Angajamente legale	Plati efectuate	Angajamente legale de platit	Cheltuieli efective	
						1	2	3	4	5	6					7
					<b>B</b>											
	<b>A</b>															
					persoanele cu handicap											
	51	01	39		Transferuri din bugetele locale pentru finantarea unitatilor de asistenta sociala si medico-sociale			1.725.000	1.005.000	500.000	500.000	302.288	197.712	420.670		
	51	01	46		Transferuri din bugetele locale pentru finantarea cheltuielilor curente din domeniul sanatatii			1.791.000	1.025.000	1.791.000	1.791.000	730.000	1.061.000	730.000		
	51	01	60		Transferuri din bugetul judetului pentru clasele de invatamant special organizate in cadrul unitatilor de invatamant in masa			12.120.000	11.673.000	12.120.000	12.120.000	7.860.633	4.259.367	7.860.633		
	55				<b>TITLUL VII ALTE TRANSFERURI</b>			2.064.000	1.425.000	2.064.000	2.064.000	729.906	1.334.094	729.906		
	55	01			A. Transferuri interne			12.692.800	8.072.000	6.304.343	6.304.343	3.288.119	3.016.224	1.473.237		
	55	01	18		Alte transferuri curente interne			12.692.800	8.072.000	6.304.343	6.304.343	3.288.119	3.016.224	1.473.237		
	55	01	46		Transferuri catre intreprinderi in cadrul schemelor de ajutor de stat			4.006.000	2.108.000	3.813.000	3.813.000	1.148.862	2.664.138	1.148.862		
	55	01	63		Finantarea invatamantului particular sau confesional acreditat			3.200.000	3.200.000	603.800	603.800	251.714	352.086	251.714		
	55	01	65		Sume reprezentand contributia unitatilor administrativ-teritoriale la Fondul IID			603.800	322.000							
	57				<b>TITLUL VIII ASISTENTA SOCIALA</b>			4.883.000	2.442.000	1.887.543	1.887.543	1.887.543		72.661		
	57	02			Ajutoare sociale			7.988.000	7.349.000	6.679.671	6.679.671	4.027.800	2.651.871	5.148.918		
	57	02	01		Ajutoare sociale in numerar			7.988.000	7.349.000	6.679.671	6.679.671	4.027.800	2.651.871	5.148.918		
	57	02	02		Ajutoare sociale in natura			1.286.000	707.000	526.231	526.231	498.467	27.764	542.410		
	59				<b>TITLUL XI ALTE CHELTUIELI</b>			6.702.000	6.642.000	6.153.440	6.153.440	3.529.333	2.624.107	4.606.508		
								13.014.000	6.724.000	12.533.011	11.282.447	6.035.836	5.246.611	6.037.609		

Capi- tol	Sub- capi- tol	Pa- ra- graf	Gru- pa / Titlu	Ar- ti- col	Ali- ne- at	Denumire indicator	Credite de angajament			Credite bugetare		Angajamente legale bugetare	Angajamente legale	Plati efectuate	Angajamente legale de platit	Cheltuieli efective
							1	2	3	4	5					
						<b>B</b>										
						<b>A</b>										
			59	01		Burse			586.000	419.000	314.111	314.111	314.111	314.111	314.111	9
			59	12		Sustinerea cultelor			1.200.000	600.000	1.200.000	435.000	435.000	435.000	435.000	
			59	15		Contributii la salarizarea personalului neclerical			10.514.000	5.256.000	10.514.000	10.028.436	10.028.436	4.997.123	5.031.313	4.997.123
			59	17		Despagubiri civile			100.000	100.000	11.900	11.900	11.900	11.900	11.900	11.900
			59	40		Sume aferente persoanelor cu handicap neincadrate			614.000	349.000	493.000	493.000	493.000	277.702	215.298	279.475
			79			OPERATIUNI FINANCIARE			9.557.000	4.776.000	9.557.000	9.557.000	9.557.000	4.563.032	4.993.968	6.833
			81			TITLUL XIX RAMBURSARI DE CREDITE			9.557.000	4.776.000	9.557.000	9.557.000	9.557.000	4.563.032	4.993.968	6.833
			81	02		Rambursari de credite interne			9.557.000	4.776.000	9.557.000	9.557.000	9.557.000	4.563.032	4.993.968	6.833
			81	02	02	Diferente de curs aferente datoriei publice interne			199.000	98.000	199.000	199.000	199.000	11.501	187.499	6.833
			81	02	05	Rambursari de credite aferente datoriei publice interne locale			9.358.000	4.678.000	9.358.000	9.358.000	9.358.000	4.551.531	4.806.469	
			84			PLATI EFECTUATE IN ANII PRECEDENTI SI RECUPERATE IN ANUL CURENT										
			85			Titlul XXI PLATI EFECTUATE IN ANII PRECEDENTI SI RECUPERATE IN ANUL CURENT										
			85	01		Plati efectuate in anii precedenti si recuperate in anul curent										
			85	01	01	Plati efectuate in anii precedenti si recuperate in anul curent (SF)										
5100	02					Partea I-a SERVICII PUBLICE GENERALE			51.435.000	26.624.000	47.492.139	47.492.139	47.492.139	20.944.235	26.547.904	16.917.527
5102						AUTORITATI PUBLICE SI ACTIUNI EXTERNE			45.836.000	23.608.000	42.893.139	42.893.139	42.893.139	19.081.716	23.811.423	15.086.876
			01			CHELTUIELI CURENTE			36.279.000	18.832.000	33.407.807	33.407.807	33.407.807	14.590.352	18.817.455	15.080.043

Capi- tol	Sub- capi- tol	Pa- ra- gra- f	Gru- pa / Titlu	Ar- ti- col	Al- ne- at	Denumire indicator	Credite de angajament			Credite bugetare		Angajamente legale	Plati efectuate	Angajamente legale de platit	Cheltuieli efective	
							aprobate la finele perioadei de raportare	trimestriale cumulate	aprobate la finele perioadei de raportare	trimestriale cumulate						
A							1	2	3	4	5	6	7	8=6-7	9	
B																
10						TITLUL I CHELTUIELI DE PERSONAL										
10	01					Cheltuieli salariale in bani	27.089.000		13.451.000	27.051.019	27.051.019	27.051.019	11.126.272	15.924.747	11.197.051	
10	01	01				Salarii de baza	26.083.000		12.706.000	26.045.019	26.045.019	26.045.019	10.572.260	15.472.759	10.639.588	
10	01	12				Indemnizatii platite unor persoane din afara unitatii	22.708.000		11.200.000	22.708.000	22.708.000	22.708.000	9.389.828	13.318.172	9.456.955	
10	01	13				Drepturi de delegare	1.755.000		700.000	1.755.000	1.755.000	1.755.000	697.846	1.057.154	697.846	
10	01	17				Indemnizatii de hrana	235.000		120.000	197.019	197.019	197.019	39.948	157.071	42.481	
10	01	30				Alte drepturi salariale in bani	1.220.000		606.000	1.220.000	1.220.000	1.220.000	418.697	801.303	418.005	
10	02					Cheltuieli salariale in natura	165.000		80.000	165.000	165.000	165.000	25.941	139.059	24.301	
10	02	06				Vouchere de vacanta	425.000		425.000	425.000	425.000	425.000	318.136	106.864	319.055	
10	03					Contributii	425.000		425.000	425.000	425.000	425.000	318.136	106.864	319.055	
10	03	07				Contributia asiguratorie pentru munca	581.000		320.000	581.000	581.000	581.000	235.876	345.124	238.408	
20						TITLUL II BUNURI SI SERVICII	8.802.000		5.137.000	6.056.888	6.056.888	6.056.888	3.359.244	2.697.644	3.685.791	
20	01					Bunuri si servicii	3.817.000		2.402.000	2.869.486	2.869.486	2.869.486	1.625.898	1.243.588	1.896.589	
20	01	01				Furnituri de birou	469.000		228.000	395.668	395.668	395.668	170.451	225.217	176.628	
20	01	02				Materiale pentru curatenie	48.000		28.000	48.000	48.000	48.000	19.438	28.562	19.438	
20	01	03				Incalzit, iluminat si forta motrica	492.000		492.000	492.000	492.000	492.000	432.596	59.404	320.298	
20	01	04				Apa, canal si salubritate	92.000		61.000	80.989	80.989	80.989	31.164	49.825	41.477	
20	01	05				Carburanti si lubrifianti	325.000		175.000	323.414	323.414	323.414	163.545	159.869	174.522	
20	01	06				Piese de schimb	121.000		80.000	109.834	109.834	109.834	37.263	72.571	37.263	
20	01	08				Posta, telecomunicatii, radio, tv, internet	113.000		63.000	68.939	68.939	68.939	30.956	37.983	31.115	
20	01	09				Materiale si prestari de servicii cu caracter functional	10.000		5.000							
20	01	30				Alte bunuri si servicii pentru intretinere si functionare	2.147.000		1.270.000	1.350.642	1.350.642	1.350.642	740.485	610.157	1.095.848	



Capi- tol	Sub- capi- tol	Pa- ra- graf	Ar- ti- col	Al- ne- at	Denumire indicator	Credite de angajament		Credite bugetare		Angajamente bugetare	Angajamente legale	Plati efectuate	Angajamente legale de platit	Cheltuieli efective
						aprobate la finele perioadei de raportare	trimestriale cumulate	aprobate la finele perioadei de raportare	trimestriale cumulate					
A					B	1	2	3	4	5	6	7	8-6-7	9
		59	40		Sume aferente persoanelor cu handicap neincadrate			288.000	144.000	288.000	288.000	92.936	195.064	94.709
		79			OPERATIUNI FINANCIARE			9.557.000	4.776.000	9.557.000	9.557.000	4.563.032	4.993.968	6.833
		81			TITLUL XIX RAMBURSARI DE CREDITE			9.557.000	4.776.000	9.557.000	9.557.000	4.563.032	4.993.968	6.833
		81	02		Rambursari de credite interne			9.557.000	4.776.000	9.557.000	9.557.000	4.563.032	4.993.968	6.833
		81	02	02	Diferente de curs aferente datoriei publice interne			199.000	98.000	199.000	199.000	11.501	187.499	6.833
		81	02	05	Rambursari de credite aferente datoriei publice interne locale			9.358.000	4.678.000	9.358.000	9.358.000	4.551.531	4.806.469	
		84			PLATI EFECTUATE IN ANII PRECEDENTI SI RECUPERATE IN ANUL CURENT									
		85			Titlul XXI PLATI EFECTUATE IN ANII PRECEDENTI SI RECUPERATE IN ANUL CURENT			-71.668		-71.668	-71.668	-71.668		
		85	01		Plati efectuate in anii precedenti si recuperate in anul curent			-71.668		-71.668	-71.668	-71.668		
		85	01	01	Plati efectuate in anii precedenti si recuperate in anul curent (SF)			-71.668		-71.668	-71.668	-71.668		
5402		01			ALTE SERVICII PUBLICE GENERALE			3.905.000	2.126.000	2.905.000	2.905.000	1.226.602	1.678.398	1.226.602
		50			CHELTUIELI CURENTE			3.905.000	2.126.000	2.905.000	2.905.000	1.226.602	1.678.398	1.226.602
		50	04		TITLUL V FONDURI DE REZERVA			1.000.000	500.000	2.905.000	2.905.000			
		50	04		Fond de rezerva bugetara la dispozitia autoritatilor locale			1.000.000	500.000					
		51			TITLUL VI TRANSFERURI INTRE UNITATI ALE ADMINISTRATIEI PUBLICE			2.905.000	1.626.000	2.905.000	2.905.000	1.226.602	1.678.398	1.226.602
		51	01		Transferuri curente			2.905.000	1.626.000	2.905.000	2.905.000	1.226.602	1.678.398	1.226.602

Capi- tol	Sub- capi- tol	Pa- ra- graf	Gru- pa / Titlu	Ar- ti- col	Ali- ne- at	Denumire indicator	Credite de angajament			Credite bugetare		Angajamente legale	Plati efectuate	Angajamente legale de platit	Cheltuieli efective
							aprobate la finele perioadei de raportare	trimestriale cumulate	aprobate la finele perioadei de raportare	trimestriale cumulate					
A							1	2	3	4	5	6	7	8=6+7	9
5502		51	01	01		B Transferuri catre institutiile publice TRANZACTII PRIVIND DATORIA PUBLICA SI IMPRUMUTURI			2.905.000	1.626.000	2.905.000	2.905.000	1.226.602	1.678.398	1.226.602
		01				CHELTUIELI CURENTE			1.694.000	890.000	1.694.000	1.694.000	635.917	1.058.083	604.049
		20				TITLUL II BUNURI SI SERVICII			1.694.000	890.000	1.694.000	1.694.000	635.917	1.058.083	604.049
		20	24			Comisioane si alte costuri aferente imprumuturilor			32.000	17.000	32.000	32.000	15.235	16.765	15.458
		20	24	02		Comisioane si alte costuri aferente imprumuturilor interne			32.000	17.000	32.000	32.000	15.235	16.765	15.458
		30				TITLUL III DOBANZI			1.662.000	873.000	1.662.000	1.662.000	620.682	1.041.318	588.591
		30	01			Dobanzi aferente datoriei publice interne			1.662.000	873.000	1.662.000	1.662.000	620.682	1.041.318	588.591
		30	01	01		Dobanzi aferente datoriei publice interne directe			1.662.000	873.000	1.662.000	1.662.000	620.682	1.041.318	588.591
6000	02					Partea II-a APARARE, ORDINE PUBLICA SI SIGURANTA NATIONALA									
6002						APARARE			1.284.000	828.000	1.087.423	1.087.423	617.459	469.964	607.088
		01				CHELTUIELI CURENTE			630.000	341.000	509.152	509.152	258.642	250.510	280.851
		20				TITLUL II BUNURI SI SERVICII			630.000	341.000	509.152	509.152	258.642	250.510	280.851
		20	01			Bunuri si servicii			630.000	341.000	509.152	509.152	258.642	250.510	280.851
		20	01	01		Furnituri de birou			494.000	275.000	491.691	491.691	241.681	250.010	268.886
		20	01	02		Materiale pentru curatenie			28.000	15.000	26.468	26.468	10.388	16.080	9.888
		20	01	03		Incalzit, iluminat si forta motrica			5.000	3.000	4.984	4.984	2.984	2.000	2.984
		20	01	04		Apa, canal si salubritate			70.000	60.000	70.000	70.000	54.190	15.810	55.666
		20	01	05		Carburanti si lubrifianti			9.000	5.000	8.946	8.946	3.771	5.175	3.256
		20	01	06		Piese de schimb			20.000	8.000	19.997	19.997	6.246	13.751	12.544
		20	01	08		Posta, telecomunicatii, radio, tv,			22.000	11.000	21.993	21.993	9.990	12.003	10.984

Capi- tol	Sub- capi- tol	Pa- ra- gra- f / Titlu	Ar- ti- col	Al- ne- at	Denumire indicator	Credite de angajament		Credite bugetare		Angajamente bugetare	Angajamente legale	Plati efectuate	Angajamente legale de platit	Cheltuieli efective
						aprobate la finele perioadei de raportare	trimestriale cumulate	aprobate la finele perioadei de raportare	trimestriale cumulate					
A					B	1	2	3	4	5	6	7	8=6-7	9
					internet			18.000	11.000	17.711	17.711	7.316	10.395	8.686
	20	01	30		Alte bunuri si servicii pentru intretinere si functionare			322.000	162.000	321.592	321.592	146.796	174.796	164.878
	20	02			Reparatii curente			86.000	16.000	11.965	11.965	11.965		11.965
	20	05			Bunuri de natura obiectelor de inventar			50.000	50.000	5.496	5.496	4.996	500	
	20	05	30		Alte obiecte de inventar			50.000	50.000	5.496	5.496	4.996	500	
6102	01				ORDINE PUBLICA SI SIGURANTA NATIONALA CHELTUIELI CURENTE			654.000	487.000	578.271	578.271	358.817	219.454	326.237
	20	01			TITLUL II BUNURI SI SERVICII			654.000	487.000	578.271	578.271	358.817	219.454	326.237
	20	01			Bunuri si servicii			551.000	384.000	535.279	535.279	315.825	219.454	326.237
	20	01	01		Furnituri de birou			50.000	30.000	49.977	49.977	18.294	31.683	17.022
	20	01	02		Materiale pentru curatenie			9.000	6.000	8.999	8.999	4.999	4.000	4.998
	20	01	03		Incalzit, iluminat si forta motrica			70.000	70.000	70.000	70.000	69.762	238	71.421
	20	01	04		Apa, canal si salubritate			12.000	8.000	12.000	12.000	3.129	8.871	3.435
	20	01	05		Carburanti si lubrifianti			150.000	100.000	150.000	150.000	75.948	74.052	87.197
	20	01	06		Piese de schimb			50.000	30.000	50.000	50.000	24.984	25.016	24.984
	20	01	08		Posta, telecomunicatii, radio, tv, internet			35.000	35.000	35.000	35.000	18.299	16.701	18.281
	20	01	30		Alte bunuri si servicii pentru intretinere si functionare			175.000	105.000	159.303	159.303	100.410	58.893	98.899
	20	02			Reparatii curente			50.000	50.000	42.992	42.992	42.992		
	20	05			Bunuri de natura obiectelor de inventar			53.000	53.000	42.992	42.992	42.992		
	20	05	30		Alte obiecte de inventar			53.000	53.000	42.992	42.992	42.992		
6500	02				Partea III-a CHELTUIELI SOCIAL-CULTURALE			128.251.800	78.963.000	93.292.932	92.042.368	58.033.225	34.009.143	60.128.413
6502					INVATAMANT			14.622.800	11.652.000	11.338.333	11.338.333	6.454.550	4.883.783	7.681.751
	01				CHELTUIELI CURENTE			14.622.800	11.652.000	11.340.398	11.340.398	6.456.615	4.883.783	7.681.751

Capi- tol	Sub- capi- tol	Pa- ra- graf	Gru- pa / Titlu	Ar- ti- col	Ali- ne- at	Denumire indicator	Credite de angajament			Credite bugetare		Angajamente legale	Plati efectuate	Angajamente legale de platit	Cheltuieli efective
							1	2	3	4	5				
			<b>A</b>			<b>B</b>									
			10			TITLUL I CHELTUIELI DE PERSONAL									
			10	01		Cheltuieli salariale in bani			319.000	164.000	55.173	55.173	55.173		55.173
			10	01	12	Indemnizatii platite unor persoane din afara unitatii			312.000	160.000	54.540	54.540	54.540		54.540
			10	03		Contributii			7.000	4.000	633	633	633		633
			10	03	07	Contributia asiguratorie pentru munca			7.000	4.000	633	633	633		633
			20			TITLUL II BUNURI SI SERVICII			3.666.000	2.278.000	1.795.712	1.795.712	1.207.662	588.050	1.336.270
			20	01		Bunuri si servicii			2.004.000	1.464.000	918.753	918.753	840.684	78.069	887.619
			20	01	01	Furnituri de birou			61.000	32.000	26.730	26.730	26.730		22.540
			20	01	02	Materiale pentru curatenie			60.000	31.000	10.408	10.408	10.408		28.332
			20	01	03	Incalzit, iluminat si forta motrica			1.159.000	909.000	478.892	478.892	478.892		478.892
			20	01	04	Apa, canal si salubritate			89.000	54.000	50.482	50.482	48.194	2.288	57.565
			20	01	05	Carburanti si lubrifianti			53.000	30.000	21.117	21.117	20.962	155	46.790
			20	01	06	Piese de schimb			39.000	34.000	23.775	23.775	23.775		20.665
			20	01	07	Transport			122.000	86.000	67.723	67.723	67.723		67.723
			20	01	08	Posta, telecomunicatii, radio, tv, internet			36.000	21.000	12.550	12.550	10.967	1.583	10.967
			20	01	09	Materiale si prestari de servicii cu caracter functional			34.000	22.000	3.543	3.543	3.543		3.871
			20	01	30	Alte bunuri si servicii pentru intretinere si functionare			351.000	245.000	223.533	223.533	149.490	74.043	150.274
			20	02		Reparatii curente			420.000	45.000	23.891	23.891	23.891		25.122
			20	03		Hrana			945.000	572.000	747.096	747.096	250.174	496.922	339.111
			20	03	01	Hrana pentru oameni			945.000	572.000	747.096	747.096	250.174	496.922	339.111
			20	04		Medicamente si materiale sanitare			40.000	26.000	3.387	3.387	3.387		19.557
			20	04	01	Medicamente			12.000	8.000	1.905	1.905	1.905		5.336

Capi- tol	Sub- capi- tol	Pa- ra- graf	Gru- pa / Titlu	Ar- ti- col	Ali- ne- at	Denumire indicator	Credite de angajament			Credite bugetare		Angajamente legale	Plati efectuate	Angajamente legale de platit	Cheltuieli efective
							1	2	3	4	5				
			<b>A</b>			<b>B</b>									
			20	04	02	Materiale sanitare			28.000	18.000	1.482	1.482	1.482		9.023
			20	04	04	Dezinfectanti									5.198
			20	05		Bunuri de natura obiectelor de inventar			93.000	66.000	46.172	46.172	46.172		
			20	05	30	Alte obiecte de inventar			93.000	66.000	46.172	46.172	46.172		
			20	06		Deplasari, detasari, transferari			15.000	10.000	3.542	3.542	3.542		3.542
			20	06	01	Deplasari interne, detasari, transferari			15.000	10.000	3.542	3.542	3.542		3.542
			20	11		Carti, publicatii si materiale documentare			14.000	9.000	1.739	1.739	1.739		1.739
			20	13		Pregatire profesionala			74.000	49.000	16.997	16.997	16.997		16.997
			20	14		Protectia muncii			18.000	11.000	13.529	13.529	13.529	6.426	7.103
			20	30		Alte cheltuieli			43.000	26.000	20.606	20.606	20.606	6.633	35.480
			20	30	01	Reclama si publicitate			1.000	1.000					
			20	30	03	Prime de asigurare non-viata			15.000	9.000	8.464	8.464	8.464		9.086
			20	30	30	Alte cheltuieli cu bunuri si servicii			27.000	16.000	12.142	12.142	12.142	6.633	26.394
			51			TITLUL VI TRANSFERURI INTRE UNITATI ALE ADMINISTRATIEI PUBLICE			2.064.000	1.425.000	2.064.000	2.064.000	2.064.000	1.334.094	729.906
			51	01		Transferuri curente			2.064.000	1.425.000	2.064.000	2.064.000	2.064.000	1.334.094	729.906
			51	01	60	Transferuri din bugetul judetului pentru clasele de invatamant special organizate in cadrul unitatilor de invatamant in masa			2.064.000	1.425.000	2.064.000	2.064.000	2.064.000	1.334.094	729.906
			55			TITLUL VII ALTE TRANSFERURI			603.800	322.000	603.800	603.800	603.800	352.086	251.714
			55	01		A. Transferuri interne			603.800	322.000	603.800	603.800	603.800	352.086	251.714
			55	01	63	Finantarea invatamantului particular sau confesional acreditat			603.800	322.000	603.800	603.800	603.800	352.086	251.714
			57			TITLUL VIII ASISTENTA SOCIALA			7.384.000	7.044.000	6.507.602	6.507.602	6.507.602	2.609.553	4.994.577

Capi- tol	Sub- capi- tol	Pa- ra- graf	Gru- pa / Titlu	Ar- ti- col	Ali- ne- at	Denumire indicator	Credite de angajament			Credite bugetare		Angajamente legale	Plati efectuate	Angajamente legale de platit	Cheltuieli efective
							1	2	3	aprobate la finele perioadei de raportare	trimestriale cumulate				
			<b>A</b>			<b>B</b>									
			57	02		Ajutoare sociale			7.384.000	7.044.000	6.507.602	3.898.049	2.609.553	4.994.577	
			57	02	01	Ajutoare sociale in numerar			882.000	542.000	386.231	386.231		430.174	
			57	02	02	Ajutoare sociale in natura			6.502.000	6.502.000	6.121.371	3.511.818	2.609.553	4.564.403	
			59			TITLUL XI ALTE CHELTUIELI			586.000	419.000	314.111	314.111		314.111	
			59	01		Burse			586.000	419.000	314.111	314.111		314.111	
			84			PLATI EFECTUATE IN ANII PRECEDENTI SI RECUPERATE IN ANUL CURENT					-2.065	-2.065			
			85			Titlul XXI PLATI EFECTUATE IN ANII PRECEDENTI SI RECUPERATE IN ANUL CURENT					-2.065	-2.065			
			85	01		Plati efectuate in anii precedenti si recuperate in anul curent					-2.065	-2.065			
			85	01	01	Plati efectuate in anii precedenti si recuperate in anul curent (SF)					-2.065	-2.065			
6602						SANATATE			12.120.000	11.673.000	12.120.000	7.860.633	4.259.367	7.860.633	
			01			CHELTUIELI CURENTE			12.120.000	11.673.000	12.120.000	7.860.633	4.259.367	7.860.633	
			51			TITLUL VI TRANSFERURI INTRE UNITATI ALE ADMINISTRATIEI PUBLICE									
			51	01		Transferuri curente			12.120.000	11.673.000	12.120.000	7.860.633	4.259.367	7.860.633	
			51	01	46	Transferuri din bugetele locale pentru finantarea cheltuielilor curente din domeniul sanatatii			12.120.000	11.673.000	12.120.000	7.860.633	4.259.367	7.860.633	
6702						CULTURA, RECREERE SI RELIGIE			12.120.000	11.673.000	12.120.000	7.860.633	4.259.367	7.860.633	
			01			CHELTUIELI CURENTE			34.344.000	19.372.000	29.669.824	14.616.391	15.053.433	14.423.339	
			10			TITLUL I CHELTUIELI DE PERSONAL			34.344.000	19.372.000	29.685.466	14.632.033	15.053.433	14.423.339	
			10	01		Cheltuieli salariale in bani			2.965.000	1.517.000	1.359.029	1.359.029		1.352.239	
									2.834.000	1.418.000	1.271.866	1.271.866		1.265.183	

Capi- tol	Sub- capi- tol	Pa- ra- graf	Ar- ti- col	Ali- ne- at	Denumire indicator	Credite de angajament		Credite bugetare		Angajamente bugetare	Angajamente legale	Plati efectuate	Angajamente legale de platit	Cheltuieli efective
						aprobate la finele perioadei de raportare	trimestriale cumulate	aprobate la finele perioadei de raportare	trimestriale cumulate					
A					B	1	2	3	4	5	6	7	8=6-7	9
					Salarii de baza			2.616.000	1.308.000	1.190.767	1.190.767	1.190.767	1.190.767	1.180.910
					Alte sporuri			19.000	10.000	6.750	6.750	6.750	6.750	6.665
					Drepturi de delegare			10.000	5.000	400	400	400	400	400
					Indemnizatii de hrana			189.000	95.000	73.949	73.949	73.949	73.949	77.208
					Cheltuieli salariale in natura			67.000	67.000	58.600	58.600	58.600	58.600	58.600
					Vouchere de vacanta			67.000	67.000	58.600	58.600	58.600	58.600	58.600
					Contributii			64.000	32.000	28.563	28.563	28.563	28.563	28.456
					Contributia asiguratorie pentru munca			64.000	32.000	28.563	28.563	28.563	28.563	28.456
					TITLUL II BUNURI SI SERVICII			2.680.000	1.733.000	878.001	878.001	878.001	878.001	676.097
					Bunuri si servicii			978.000	560.000	496.617	496.617	496.617	496.617	513.215
					Furnituri de birou			10.000	5.000	2.904	2.904	2.904	2.904	3.363
					Materiale pentru curatenie			12.000	6.000	2.893	2.893	2.893	2.893	5.609
					Incalzit, iluminat si forta motrica			240.000	190.000	179.308	179.308	179.308	179.308	179.308
					Apa, canal si salubritate			25.000	13.000	11.009	11.009	11.009	11.009	11.009
					Carburanti si lubrifianti			25.000	12.000					11.298
					Posta, telecomunicatii, radio, tv, internet			24.000	12.000	7.306	7.306	7.306	7.306	7.400
					Materiale si prestari de servicii cu caracter functional			160.000	80.000	59.140	59.140	59.140	59.140	60.325
					Alte bunuri si servicii pentru intretinere si functionare			482.000	242.000	234.057	234.057	234.057	234.057	234.903
					Reparatii curente			915.000	740.000	90.000	90.000	90.000	90.000	90.000
					Bunuri de natura obiectelor de inventar			150.000	90.000	77.425	77.425	77.425	77.425	77.425
					Alte obiecte de inventar			150.000	90.000	77.425	77.425	77.425	77.425	77.425
					Deplasari, detasari, transferari			17.000	10.000	2.358	2.358	2.358	2.358	2.358
					Deplasari interne, detasari, transferari			15.000	8.000	2.358	2.358	2.358	2.358	2.358

Capi- tol	Sub- pa- ra- graf	Pa- ra- gra- ful	Ar- ti- col	Ali- ne- at	Denumire indicator	Credite de angajament		Credite bugetare		Angajamente legale bugetare	Angajamente legale	Plati efectuate	Angajamente legale de platit	Cheltuieli efective
						aprobate la finele perioadei de raportare	trimestriale cumulate	aprobate la finele perioadei de raportare	trimestriale cumulate					
A					B	1	2	3	4	5	6	7	8=6-7	9
	20	06	02		Deplasari in strainatate			2.000	2.000					
	20	11			Carti, publicatii si materiale documentare			160.000	100.000	94.329	94.329	94.329		94.329
	20	13			Pregatire profesionala			25.000	13.000	2.290	2.290	2.290		2.290
	20	14			Protectia muncii			25.000	13.000	10.160	10.160	10.160		11.858
	20	30			Alte cheltuieli			410.000	207.000	104.822	104.822	104.822		56.376
	20	30	04		Chirii			25.000	13.000	12.989	12.989	12.989		12.989
	20	30	30		Alte cheltuieli cu bunuri si servicii			385.000	194.000	91.833	91.833	91.833		43.387
	51				TITLUL VI TRANSFERURI INTRE UNITATI ALE ADMINISTRATIEI PUBLICE									
	51	01			Transferuri curente			16.985.000	10.266.000	16.985.000	16.985.000	16.985.000	10.022.120	6.962.880
	51	01	01		Transferuri catre institutiile publice			16.985.000	10.266.000	16.985.000	16.985.000	16.985.000	10.022.120	6.962.880
	59				TITLUL XI ALTE CHELTUIELI									
	59	12			Sustinerea cultelor			11.714.000	5.856.000	16.985.000	16.985.000	16.985.000	10.022.120	6.962.880
	59	15			Contributii la salarizarea personalului neclerical			1.200.000	600.000	11.714.000	10.463.436	5.432.123	5.031.313	5.432.123
	84				PLATI EFECTUATE IN ANII PRECEDENTI SI RECUPERATE IN ANUL CURENT			10.514.000	5.256.000	10.514.000	10.028.436	4.997.123	5.031.313	4.997.123
	85				Titlul XXI PLATI EFECTUATE IN ANII PRECEDENTI SI RECUPERATE IN ANUL CURENT					-15.642	-15.642	-15.642		-15.642
	85	01			Plati efectuate in anii precedenti si recuperate in anul curent					-15.642	-15.642	-15.642		-15.642
	85	01	01		Plati efectuate in anii precedenti si recuperate in anul curent (SF)					-15.642	-15.642	-15.642		-15.642
					ASIGURARI SI ASISTENTA SOCIALA			67.165.000	36.266.000	38.914.211	38.914.211	29.101.651	9.812.560	30.162.690

Capi- tol	Sub- capi- tol	Pa- ra- graf	Ar- ti- col	Ali- ne- at	Denumire indicator	Credite de angajament			Credite bugetare		Angajamente legale bugetare	Angajamente legale	Plati efectuate	Angajamente legale de platit	Cheltuieli efective
						1	2	3	4	5					
		<b>A</b>			<b>B</b>										
	01				CHELTUIELI CURENTE			67.165.000	36.266.000	39.276.577	17.656.000	16.829.349	826.651	17.011.529	
	10				TITLUL I CHELTUIELI DE PERSONAL			34.127.000	23.350.000	23.333.000	260.000	216.494	43.506	215.286	
	10	01			Cheltuieli salariale in bani			32.296.000	21.720.000	21.703.000	1.610.000	1.494.361	115.639	1.510.322	
	10	01	01		Salarii de baza			26.188.000	17.656.000	17.656.000	260.000	216.494	43.506	215.286	
	10	01	05		Sporuri pentru conditii de munca			364.000	260.000	260.000	1.610.000	1.494.361	115.639	1.510.322	
	10	01	06		Alte sporuri			2.587.000	1.610.000	1.610.000	110.000	70.312	39.688	75.174	
	10	01	12		Indemnizatii platite unor persoane din afara unitatii			127.000	110.000	110.000	7.000	140	6.860	140	
	10	01	13		Drepturi de delegare			25.000	24.000	7.000	1.470.000	1.183.971	286.029	1.182.032	
	10	01	17		Indemnizatii de hrana			2.170.000	1.470.000	1.470.000	590.000	541.138	48.862	235.853	
	10	01	30		Alte drepturi salariale in bani			835.000	590.000	590.000	1.060.000	954.865	105.135	954.865	
	10	02			Cheltuieli salariale in natura			1.060.000	1.060.000	1.060.000	1.060.000	954.865	105.135	954.865	
	10	02	06		Vouchere de vacanta			1.060.000	1.060.000	1.060.000	570.000	451.056	118.944	455.079	
	10	03			Contributii			771.000	570.000	570.000	570.000	451.056	118.944	455.079	
	10	03	07		Contributia asiguratorie pentru munca			771.000	570.000	570.000	570.000	451.056	118.944	455.079	
	20				TITLUL II BUNURI SI SERVICII			28.592.000	10.376.000	13.275.508	3.883.590	2.578.484	6.899.982	7.032.633	
	20	01			Bunuri si servicii			6.174.000	3.858.000	3.883.590	103.926	29.772	74.154	70.303	
	20	01	01		Furnituri de birou			145.000	78.000	103.926	113.542	83.242	30.300	97.080	
	20	01	02		Materiale pentru curatenie			210.000	112.000	113.542	1.049.371	885.560	163.811	1.356.698	
	20	01	03		Incalzit, iluminat si forta motrica			2.122.000	1.247.000	1.049.371	603.094	328.470	274.624	342.469	
	20	01	04		Apa, canal si salubritate			686.000	420.000	603.094	128.000	115.092	12.908	105.614	
	20	01	05		Carburanti si lubrifianti			270.000	175.000	128.000	49.326	41.475	7.851	49.319	
	20	01	06		Piese de schimb			105.000	80.000	49.326	5.000	1.120	3.880	1.120	
	20	01	07		Transport			30.000	20.000	5.000	174.003	110.688	63.315	110.988	
	20	01	08		Posta, telecomunicatii, radio, tv, internet			306.000	156.000	174.003					



Capi- tol	Sub- capi- tol	Pa- ra- gra- f / Titlu	Ar- ti- col	Ali- ne- at	Denumire indicator	Credite de angajament		Credite bugetare		Angajamente bugetare	Angajamente legale	Plati efectuate	Angajamente legale de platit	Cheltuieli efective
						aprobate la finele perioadei de raportare	trimestriale cumulate	aprobate la finele perioadei de raportare	trimestriale cumulate					
A		B		1	2	3	4	5	6	7	8-6-7	9		
					ADMINISTRATIEI PUBLICE									
	51	01			Transferuri curente		2.030.000	2.291.000	2.291.000	1.032.288	1.258.712	1.150.670		
	51	01	15		Transferuri din bugetele locale pentru institutiile de asistenta sociala pentru persoanele cu handicap		2.030.000	2.291.000	2.291.000	1.032.288	1.258.712	1.150.670		
	51	01	39		Transferuri din bugetele locale pentru finantarea unitatilor de asistenta sociala si medico-sociale		1.005.000	500.000	500.000	302.288	197.712	420.670		
	57				TITLUL VIII ASISTENTA SOCIALA		1.025.000	1.791.000	1.791.000	730.000	1.061.000	730.000		
	57	02			Ajutoare sociale		305.000	172.069	172.069	129.751	42.318	154.341		
	57	02	01		Ajutoare sociale in numerar		305.000	172.069	172.069	129.751	42.318	154.341		
	57	02	02		Ajutoare sociale in natura		165.000	140.000	140.000	112.236	27.764	112.236		
	59				TITLUL XI ALTE CHELTUIELI		200.000	32.069	32.069	17.515	14.554	42.105		
	59	40			Sume aferente persoanelor cu handicap neincadrate		326.000	205.000	205.000	184.766	20.234	184.766		
	84				PLATI EFECTUATE IN ANII PRECEDENTI SI RECUPERATE IN ANUL CURENT		205.000	205.000	205.000	184.766	20.234	184.766		
	85				Titlul XXI PLATI EFECTUATE IN ANII PRECEDENTI SI RECUPERATE IN ANUL CURENT				-362.366	-362.366	-362.366			
	85	01			Plati efectuate in anii precedenti si recuperate in anul curent			-362.366	-362.366	-362.366	-362.366			
	85	01	01		Plati efectuate in anii precedenti si recuperate in anul curent (SF)			-362.366	-362.366	-362.366	-362.366			
7000	02				Partea IV-a SERVICII SI DEZVOLTARE PUBLICA, LOCUINTE, MEDIU SI APE		10.099.000	5.700.543	5.700.543	3.036.405	2.664.138	1.221.523		

Capi- tol	Sub- capi- tol	Pa- ra- graf	Gru- pa / Titlu	Ar- ti- col	Ali- ne- at	Denumire indicator	Credite de angajament			Credite bugetare		Angajamente bugetare	Angajamente legale	Plati efectuate	Angajamente legale de platit	Cheltuieli efective
							1	2	3	4	5					
7002			A			B										
						LOCUINTE, SERVICII SI DEZVOLTARE PUBLICA										
			01			CHELTUIELI CURENTE			4.006.000	2.108.000	3.813.000	3.813.000	1.148.862	2.664.138	1.148.862	
			55			TITLUL VII ALTE TRANSFERURI			4.006.000	2.108.000	3.813.000	3.813.000	1.148.862	2.664.138	1.148.862	
			55	01		A. Transferuri interne			4.006.000	2.108.000	3.813.000	3.813.000	1.148.862	2.664.138	1.148.862	
			55	01	18	Alte transferuri curente interne			4.006.000	2.108.000	3.813.000	3.813.000	1.148.862	2.664.138	1.148.862	
7402			01			PROTECTIA MEDIULUI			6.093.000	3.042.000	1.887.543	1.887.543	72.661			
			20			CHELTUIELI CURENTE			6.093.000	3.042.000	1.887.543	1.887.543	72.661			
			20			TITLUL II BUNURI SI SERVICII			1.210.000	600.000	1.887.543	1.887.543	72.661			
			20	01		Bunuri si servicii			210.000	100.000	1.887.543	1.887.543	72.661			
			20	01	30	Alte bunuri si servicii pentru intretinere si functionare			210.000	100.000	1.887.543	1.887.543	72.661			
			20	30		Alte cheltuieli			1.000.000	500.000	1.887.543	1.887.543	72.661			
			20	30	30	Alte cheltuieli cu bunuri si servicii			1.000.000	500.000	1.887.543	1.887.543	72.661			
			55			TITLUL VII ALTE TRANSFERURI			4.883.000	2.442.000	1.887.543	1.887.543	72.661			
			55	01		A. Transferuri interne			4.883.000	2.442.000	1.887.543	1.887.543	72.661			
			55	01	65	Sume reprezentand contributia unitatilor administrativ-teritoriale la Fondul IID					1.887.543	1.887.543	72.661			
8000	02					Partea V-a ACTIUNI ECONOMICE			67.480.000	27.796.000	29.323.149	29.323.149	14.630.736	20.331.454	14.630.736	
8402						TRANSPORTURI			67.480.000	27.796.000	29.323.149	29.323.149	14.630.736	20.331.454	14.630.736	
			01			CHELTUIELI CURENTE			67.480.000	27.796.000	29.748.910	29.748.910	14.630.736	20.331.454	14.630.736	
			20			TITLUL II BUNURI SI SERVICII			55.828.000	20.075.000	21.296.910	21.296.910	10.624.733	15.885.457	10.624.733	
			20	01		Bunuri si servicii			13.740.000	5.928.000	5.107.053	5.107.053	4.187.395	1.102.064	4.187.395	
			20	01	07	Transport			1.350.000	674.000	5.107.053	5.107.053	4.187.395	1.102.064	4.187.395	
			20	01	30	Alte bunuri si servicii pentru intretinere si functionare			12.390.000	5.254.000	5.107.053	5.107.053	4.187.395	1.102.064	4.187.395	

Capi- tol	Sub- capi- tol	Pa- ra- graf	Gru- pa / Titlu	Ar- ti- col	Ali- ne- at	Denumire indicator	Credite de angajament			Credite bugetare		Angajamente legale	Plati efectuate	Angajamente legale de platit	Cheltuieli efective
							1	2	3	aprobate la finele perioadei de raportare	trimestriale cumulate				
	<b>A</b>					<b>B</b>									
	20	02				Reparatii curente			42.088.000	14.147.000	16.189.857	1.406.464	14.783.393	6.437.338	
	51					TITLUL VI TRANSFERURI INTRE UNITATI ALE ADMINISTRATIEI PUBLICE			8.452.000	4.521.000	8.452.000	4.006.003	4.445.997	4.006.003	
	51	01				Transferuri curente			8.452.000	4.521.000	8.452.000	4.006.003	4.445.997	4.006.003	
	51	01		05		Finantarea aeroporturilor de interes local			8.452.000	4.521.000	8.452.000	4.006.003	4.445.997	4.006.003	
	55					TITLUL VII ALTE TRANSFERURI			3.200.000	3.200.000					
	55	01				A. Transferuri interne			3.200.000	3.200.000					
	55	01		46		Transferuri catre intreprinderi in cadrul schemelor de ajutor de stat			3.200.000	3.200.000					
	84					TITLUL XV PLATI EFECTUATE IN ANII PRECEDENTI SI RECUPERATE IN ANUL CURENT					-425.761	-425.761			
	85					Titlul XXI PLATI EFECTUATE IN ANII PRECEDENTI SI RECUPERATE IN ANUL CURENT					-425.761	-425.761			
	85	01				Plati efectuate in anii precedenti si recuperate in anul curent					-425.761	-425.761			
	85	01		01		Plati efectuate in anii precedenti si recuperate in anul curent (SF)					-425.761	-425.761			
						excedenti/deficit sectiunct					-425.761	-425.761			
														35.138.593	

9902 96

Conducatorul institutiei,

Conducatorul compartimentului  
financiar-contabil

**CONTUL DE EXECUTIE AL BUGETULUI LOCAL - CHELTUIELI**  
**SECTIUNEA DE DEZVOLTARE**  
**30 06 2022**

Capi- tol	Sub- capi- tol	Pa- ra- graf	Gru- pa / Titlu	Ar- ti- col	Al- ne- at	Denumire indicator	Credite de angajament			Credite bugetare		Angajamente legale	Plati efectuate	Angajamente legale de platit	Cheltuieli efective				
							1	2	3	4	5					6	7	8-6-7	9
5002						<b>A</b>	<b>B</b>												
						TOTAL CHELTUIELI	178.745.200	178.745.200	260.246.000	247.065.000	171.714.448	199.710.091	33.132.316	166.577.775	12.165.690				
		01				CHELTUIELI CURENTE	82.759.000	82.759.000	132.365.000	119.184.000	73.765.769	73.765.769	14.436.530	59.329.239	11.022.360				
		51				TITLUL VI TRANSFERURI INTRE UNITATI ALE ADMINISTRATIEI PUBLICE	25.807.000	25.807.000	18.047.000	18.047.000	5.060.538	5.060.538	3.174.756	1.885.782	3.174.756				
		51	02			Transferuri de capital	25.807.000	25.807.000	18.047.000	18.047.000	5.060.538	5.060.538	3.174.756	1.885.782	3.174.756				
		51	02	28		Transferuri din bugetele locale pentru finantarea cheltuielilor de capital din domeniul sanatatii	20.209.000	20.209.000	12.449.000	12.449.000	359.538	359.538	354.424	5.114	354.424				
		51	02	29		Alte transferuri de capital catre instituti publice	5.598.000	5.598.000	5.598.000	5.598.000	4.701.000	4.701.000	2.820.332	1.880.668	2.820.332				
		55				TITLUL VII ALTE TRANSFERURI	735.000	735.000	735.000	735.000	431.977	431.977	2.000	429.977	2.000				
		55	01			A. Transferuri interne	735.000	735.000	735.000	735.000	431.977	431.977	2.000	429.977	2.000				
		55	01	13		Programe de dezvoltare	735.000	735.000	735.000	735.000	431.977	431.977	2.000	429.977	2.000				
		56				TITLUL VIII PROIECTE CU FINANTARE DIN FONDURI EXTERNE NERAMBURSABILE (FEN)													
		56				POSTADERARE													
		56	01			Programe din Fondul European de Dezvoltare Regionala (FEDR)													
		56	01	01		Finantarea nationala													
		56	01	02		Finantarea externa nerambursabila													
		56	01	03		Cheltuieli neeligibile													
		58				TITLUL X PROIECTE CU FINANTARE DIN FONDURI EXTERNE NERAMBURSABILE													
		58				CADRULUI FINANCIAR 2014-2020	56.217.000	56.217.000	113.583.000	100.402.000	68.273.254	68.273.254	11.259.774	57.013.480	7.830.351				
		58	01			Programe din Fondul European de Dezvoltare Regionala (FEDR)	54.024.000	54.024.000	111.177.000	98.786.000	67.323.736	67.323.736	10.730.139	56.593.597	7.284.048				



Capi- tol	Sub- capi- tol	Pa- ra- graf	Gru- pa / Titlu	Ar- ti- col	Ali- ne- at	Denumire indicator	Credite de angajament			Credite bugetare		Angajamente bugetare	Angajamente legale	Plati efectuate	Angajamente legale de platit	Cheltuieli efective
							aprobate la finele perioadei de raportare	trimestriale cumulate	aprobate la finele perioadei de raportare	trimestriale cumulate						
A						B	1	2	3	4	5	6	7	8=6-7	9	
				85	01	IN ANUL CURENT										
				85	01	Plati efectuate in anii precedenti si recuperate in anul curent										
				85	01	Plati efectuate in anii precedenti si recuperate in anul curent (SD)										
5100	02					Partea I-a SERVICIIL PUBLICE GENERALE	44.066.200	44.066.200	67.607.000	55.216.000	40.532.001	40.532.001	12.146.812	28.385.189	7.995.272	
5102						AUTORITATI PUBLICE SI ACTIUNI EXTERNE	44.066.200	44.066.200	67.607.000	55.216.000	40.532.001	40.532.001	12.146.812	28.385.189	7.995.272	
	01					CHELTUIELI CURENTE	27.721.000	27.721.000	33.701.000	21.310.000	15.093.968	15.093.968	4.733.742	10.360.226	7.277.072	
	56					TITLUL VIII PROIECTE CU FINANTARE DIN FONDURI EXTERNE NERAMBURSABILE (FEN)										
	56					POSTADERARE										5.773
	56					Programe din Fondul European de Dezvoltare Regionala (FEDR)										5.773
	56					Cheltuieli neeligibile										5.773
	58					TITLUL X PROIECTE CU FINANTARE DIN FONDURI EXTERNE NERAMBURSABILE										
	58					CADRULUI FINANCIAR 2014-2020	27.721.000	27.721.000	33.701.000	21.310.000	15.093.968	15.093.968	4.733.742	10.360.226	7.271.299	
	58					Programe din Fondul European de Dezvoltare Regionala (FEDR)										
	58					Finantarea nationala	27.353.000	27.353.000	33.120.000	20.729.000	14.697.757	14.697.757	4.733.742	9.964.015	7.268.069	
	58					Finantarea externa nerambursabila	4.937.000	4.937.000	6.064.000	4.086.000	3.302.237	3.302.237	1.318.431	1.983.806	2.141.376	
	58					Cheltuieli neeligibile	16.349.000	16.349.000	19.180.000	12.444.000	7.998.003	7.998.003	3.294.145	4.703.858	5.122.948	
	58					Programe din Fondul Social European (FSE)	6.067.000	6.067.000	7.876.000	4.199.000	3.397.517	3.397.517	121.166	3.276.351	3.745	
	58					Finantarea nationala			397.000	397.000	396.211	396.211		396.211	2.450	
	58					Finantarea externa nerambursabila			60.000	60.000	59.432	59.432		59.432	368	
	58					Alte programe comunitare finantate in			337.000	337.000	336.779	336.779		336.779	2.082	

Capi- tol	Sub- capi- tol	Pa- ra- graf	Gru- pa / Titlu	Ar- ti- col	Ali- ne- at	Denumire indicator	Credite de angajament		Credite bugetare		Angajamente legale	Plati efectuate	Angajamente legale de platit	Cheltuieli efective	
							aprobate la finele perioadei de raportare	trimestriale cumulate	aprobate la finele perioadei de raportare	trimestriale cumulate					
A						B	1	2	3	4	5	6	7	8-6-7	9
						perioada 2014-2020	368.000	368.000	184.000	184.000				780	
	58	15	01			Finantarea nationala	37.000	37.000	19.000	19.000				77	
	58	15	02			Finantare externa nerambursabila	331.000	331.000	165.000	165.000				703	
	70					CHELTUIELI DE CAPITAL	16.345.200	16.345.200	33.906.000	33.906.000	25.438.033	7.413.070	18.024.963	718.200	
	71					TITLUL XV ACTIVE NEFINANCIARE	16.345.200	16.345.200	33.906.000	33.906.000	25.438.033	7.413.070	18.024.963	718.200	
	71	01				Active fixe	16.345.200	16.345.200	33.906.000	33.906.000	25.438.033	7.413.070	18.024.963	718.200	
	71	01	01			Constructii	13.200.000	13.200.000	29.028.000	29.028.000	22.846.078	6.390.867	16.455.211		
	71	01	02			Masini, echipamente si mijloace de transport	935.200	935.200	2.504.000	2.504.000	1.885.817	765.798	1.120.019	519.650	
	71	01	03			Mobilier, aparatura birotica si alte active corporale	853.800	853.800	853.800	853.800	481.148	195.189	285.959	120.732	
	71	01	30			Alte active fixe (inclusiv reparatii capitale)	1.356.200	1.356.200	1.520.200	1.520.200	224.990	61.216	163.774	77.818	
6000	02					Partea II-a APARARE, ORDINE PUBLICA SI SIGURANTA NATIONALA	176.000	176.000	176.000	176.000	49.000	49.000		143.412	
6002						APARARE	100.000	100.000	100.000	100.000				36.446	
	70					CHELTUIELI DE CAPITAL	100.000	100.000	100.000	100.000				36.446	
	71					TITLUL XV ACTIVE NEFINANCIARE	100.000	100.000	100.000	100.000				36.446	
	71	01				Active fixe	100.000	100.000	100.000	100.000				36.446	
	71	01	02			Masini, echipamente si mijloace de transport	70.000	70.000	70.000	70.000				31.390	
	71	01	03			Mobilier, aparatura birotica si alte active corporale	15.000	15.000	15.000	15.000				2.557	
	71	01	30			Alte active fixe (inclusiv reparatii capitale)	15.000	15.000	15.000	15.000				2.499	
6102						ORDINE PUBLICA SI SIGURANTA NATIONALA	76.000	76.000	76.000	76.000	49.000	49.000		106.966	

Capi- tol	Sub- capi- tol	Pa- ra- graf	Gru- pa / Titlu	Ar- ti- col	Ali- ne- at	Denumire indicator	Credite de angajament		Credite bugetare		Angajamente legale	Plati efectuate	Angajamente legale de platit	Cheltuieli efective	
							aprobate la finele perioadei de raportare	trimestriale cumulate	aprobate la finele perioadei de raportare	trimestriale cumulate					
A						B	1	2	3	4	5	6	7	8=6-7	9
			70			CHELTUIELI DE CAPITAL	76.000	76.000	76.000	76.000	49.000	49.000	49.000	106.966	
			71			TITLUL XV ACTIVE NEFINANCIARE	76.000	76.000	76.000	76.000	49.000	49.000	49.000	106.966	
			71	01		Active fixe	76.000	76.000	76.000	76.000	49.000	49.000	49.000	106.966	
			71	01	01	Constructii								2.009	
			71	01	02	Masini, echipamente si mijloace de transport								46.976	
			71	01	03	Mobilier, aparatura birotica si alte active corporale	76.000	76.000	76.000	76.000	49.000	49.000	49.000	57.981	
6500	02					Partea III-a CHELTUIELI SOCIAL-CULTURALE	34.726.000	34.726.000	26.966.000	26.176.000	10.373.971	5.235.492	5.138.479	4.017.794	
6502						INVATAMANT	1.407.000	1.407.000	1.407.000	1.407.000	978.722	927.112	51.610	41.329	
			01			CHELTUIELI CURENTE	76.000	76.000	76.000	76.000					
			51			TITLUL VI TRANSFERURI INTRE UNITATI ALE									
			51	02		ADMINISTRATIEI PUBLICE	76.000	76.000	76.000	76.000					
			51	02	29	Transferuri de capital	76.000	76.000	76.000	76.000					
						Alte transferuri de capital catre institutii publice	76.000	76.000	76.000	76.000					
			70			CHELTUIELI DE CAPITAL	1.331.000	1.331.000	1.331.000	1.331.000	978.722	927.112	51.610	41.329	
			71			TITLUL XV ACTIVE NEFINANCIARE	1.331.000	1.331.000	1.331.000	1.331.000	978.722	927.112	51.610	41.329	
			71	01		Active fixe	1.331.000	1.331.000	1.331.000	1.331.000	978.722	927.112	51.610	41.329	
			71	01	01	Constructii	1.138.000	1.138.000	1.138.000	1.138.000	886.838	835.228	51.610	41.329	
			71	01	02	Masini, echipamente si mijloace de transport	90.000	90.000	90.000	90.000	88.943	88.943	88.943	24.869	
			71	01	03	Mobilier, aparatura birotica si alte active corporale	100.000	100.000	100.000	100.000				10.313	
			71	01	30	Alte active fixe (inclusiv reparatii capitale)	3.000	3.000	3.000	3.000	2.941	2.941	2.941	6.147	



Capi- tol	Sub- capi- tol	Pa- ra- gra- ful	Gru- pa / Titlu	Ar- ti- col	Ali- ne- at	Denumire indicator	Credite de angajament		Credite bugetare		Angajamente bugetare	Angajamente legale	Plati efectuate	Angajamente legale de platit	Cheltuieli efective
							aprobate la finele perioadei de raportare	trimestriale cumulate	aprobate la finele perioadei de raportare	trimestriale cumulate					
A						B	1	2	3	4	5	6	7	8=6-7	9
56						TITLUL VIII PROIECTE CU FINANTARE DIN FONDURI EXTERNE NERAMBURSABILE (FEN) POSTADERARE	5.333.000	5.333.000	5.333.000	4.543.000	3.167.272	3.167.272	686.565	2.480.707	559.007
56	01					Programe din Fondul European de Dezvoltare Regionala (FEDR)									9.480
56	01	01				Finantarea nationala	3.508.000	3.508.000	3.508.000	3.508.000	2.613.965	2.613.965	156.930	2.457.035	9.480
56	01	02				Finantarea externa nerambursabila	944.000	944.000	944.000	944.000	771.587	771.587	34.476	737.111	1.422
58						TITLUL X PROIECTE CU FINANTARE DIN FONDURI EXTERNE NERAMBURSABILE	2.203.000	2.203.000	2.203.000	2.203.000	1.800.368	1.800.368	80.444	1.719.924	8.058
58	01					CADRULUI FINANCIAR 2014-2020	361.000	361.000	361.000	361.000	42.010	42.010	42.010		
58	01					Programe din Fondul European de Dezvoltare Regionala (FEDR)	1.825.000	1.825.000	1.825.000	1.035.000	553.307	553.307	529.635	23.672	543.073
58	01	01				Finantarea nationala	284.000	284.000	284.000	167.000	86.530	86.530	82.412	4.118	84.503
58	01	02				Finantarea externa nerambursabila	1.541.000	1.541.000	1.541.000	868.000	466.777	466.777	447.223	19.554	458.570
70						CHELTUIELI DE CAPITAL	2.072.000	2.072.000	2.072.000	2.072.000	1.162.500	1.162.500	442.120	720.380	212.516
71						TITLUL XV ACTIVE NEFINANCIARE	2.072.000	2.072.000	2.072.000	2.072.000	1.162.500	1.162.500	442.120	720.380	212.516
71	01					Active fixe	1.980.000	1.980.000	1.980.000	1.980.000	1.162.500	1.162.500	442.120	720.380	212.516
71	01	01				Constructii	1.233.000	1.233.000	1.233.000	1.233.000	953.841	953.841	281.994	671.847	212.516
71	01	02				Masini, echipamente si mijloace de transport	592.000	592.000	592.000	592.000	159.756	159.756	111.223	48.533	124.898
71	01	03				Mobilier, aparatura birotica si alte active corporale	124.000	124.000	124.000	124.000	48.903	48.903	48.903		64.600

Capi- tol	Sub- capi- tol	Pa- ra- graf	Gru- pa / Titlu	Ar- ti- col	Ali- ne- at	Denumire indicator	Credite de angajament			Credite bugetare		Angajamente legale	Plati efectuate	Angajamente legale de platit	Cheltuieli efective
							1	2	3	4	5				
			<b>A</b>			<b>B</b>									
			71	01	30	Alte active fixe (inclusiv reparatii capitale)	31.000	31.000	31.000	31.000					
			71	03		Reparatii capitale aferente activelor fixe	92.000	92.000	92.000	92.000					23.018
8000	02					Partea V-a ACTIUNECONOMICE	99.777.000	99.777.000	165.497.000	120.759.476	148.755.119	15.701.012	133.054.107	9.212	
8402						TRANSPORTURI	99.777.000	99.777.000	165.497.000	120.759.476	148.755.119	15.701.012	133.054.107	9.212	
	01					CHELTUIELI CURENTE	23.898.000	23.898.000	75.284.000	50.443.991	50.443.991	5.841.467	44.602.524	2.045	
	55					TITLUL VII ALTE TRANSFERURI	735.000	735.000	735.000	431.977	431.977	2.000	429.977	2.000	
	55	01				A. Transferuri interne	735.000	735.000	735.000	431.977	431.977	2.000	429.977	2.000	
	55	01	13			Programe de dezvoltare	735.000	735.000	735.000	431.977	431.977	2.000	429.977	2.000	
	58					TITLUL X PROIECTE CU FINANTARE DIN FONDURI EXTERNE NERAMBURSABILE									
	58	01				CADRULUI FINANCIAR 2014-2020	23.163.000	23.163.000	74.549.000	50.012.014	50.012.014	5.839.467	44.172.547	45	
						Programe din Fondul European de Dezvoltare Regionala (FEDR)									
	58	01	01			Finantarea nationala	23.163.000	23.163.000	74.549.000	50.012.014	50.012.014	5.839.467	44.172.547	45	
	58	01	02			Finantarea externa nerambursabila	2.113.000	2.113.000	9.821.000	7.491.415	7.491.415	868.751	6.622.664		
	58	01	03			Cheltuieli neeligibile	11.973.000	11.973.000	55.651.000	42.440.356	42.440.356	4.913.596	37.526.760	45	
	70					CHELTUIELI DE CAPITAL	9.077.000	9.077.000	9.077.000	80.243	80.243	57.120	23.123		
	71					TITLUL XV ACTIVE NEFINANCIARE	75.879.000	75.879.000	90.213.000	70.333.468	98.329.111	9.877.528	88.451.583	7.167	
	71	01				Active fixe	75.879.000	75.879.000	90.213.000	70.333.468	98.329.111	9.877.528	88.451.583	7.167	
	71	01	01			Constructii	75.879.000	75.879.000	90.213.000	70.333.468	98.329.111	9.877.528	88.451.583	7.167	
	71	01	03			Mobilier, aparatura birou si alte active corporale	75.872.000	75.872.000	90.206.000	70.326.566	98.322.209	9.870.626	88.451.583	7.167	
	71	01	30			Alte active fixe (inclusiv reparatii capitale)	7.000	7.000	7.000	6.902	6.902	6.902		7.167	

Capi- tol	Sub- capi- tol	Pa- ra- graf	Gru- pa / Titlu	Ar- ti- col	Ali- ne- at	Denumire indicator	Credite de angajament		Credite bugetare		Angajamente legale	Plati efectuate	Angajamente legale de plati	Cheltuieli efective	
							aprobate la finele perioadei de raportare	trimestriale cumulate	aprobate la finele perioadei de raportare	trimestriale cumulate					
A							1	2	3	4	5	6	7	8=6-7	9
			84			B TITLUL XV PLATI EFECTUATE IN ANII PRECEDENTI SI RECUPERATE IN ANUL CURENT									
			85			Titlul XXI PLATI EFECTUATE IN ANII PRECEDENTI SI RECUPERATE IN ANUL CURENT					-17.983	-17.983		-17.983	
			85	01		Plati efectuate in anii precedenti si recuperate in anul curent					-17.983	-17.983		-17.983	
			85	01	02	Plati efectuate in anii precedenti si recuperate in anul curent (SD)					-17.983	-17.983		-17.983	
9902	97					excedent/deficit sect dezv			-86.137.000	-82.287.000	-17.983	22.016.734			

Conducatorul institutiei,

Conducatorul compartimentului  
financiar-contabil

CONTUL DE EXECUTIE AL FONDURILOR EXTERNE NERAMBURSABILE-VENTURI  
30 06 2022

Pag. 1 -lei-

Capi- tot	Sub- capi- tot	Pa- ra- gra- ful	Ar- ti- col	Ali- ne- at	Denumire indicator	Prevederi		Prevederi bugetare trimestriale cumulate	Drepturi constatate			Incasari realizate	Stingeri pe alte cai decat incasari	Drepturi constatate de incasat
						1	2		Total, din care:	din anii precedenti	din anul curent			
A						1	2	3=4+5	4	5	6	7	8=3-6-7	
0001	08				TOTAL VENITURI-NERAMBURSABILE	2.088.000	1.790.000	1.301.514	1.301.514	1.301.514	1.301.514			
4000					III. OPERATIUNI FINANCIARE			114.582		114.582	114.582			
4008					INCASARI DIN RAMBURSAREA IMPRUMUTURILOR									
15					ACORDATE			114.582		114.582	114.582			
02					Sume utilizate din excedentul anului precedent pentru efectuarea de cheltuieli			114.582		114.582	114.582			
4100	08				Sume utilizate de administratiile locale din excedentul anului precedent pentru sectiunea de dezvoltare	109.000	65.000	61.864		61.864	61.864			
4208					IV. SUBVENTII	109.000	65.000	61.864		61.864	61.864			
75					SUBVENTII DE LA BUGETUL DE STAT	109.000	65.000	61.864		61.864	61.864			
4408					Cofinantere publica acordata in cadrul Mecanismelor financiare Spatiul Economic European si Norvegian 2014-2021	109.000	65.000	61.864		61.864	61.864			
01					DONATII DIN STRAINATATE	1.476.000	1.476.000	889.084		889.084	889.084			
4808					Donatii din strainatate	1.476.000	1.476.000	889.084		889.084	889.084			
	01				Curente	1.476.000	1.476.000	889.084		889.084	889.084			
					SUME PRIMITE DE LA UE/ALTI DONATORI IN			61.864		61.864	61.864			
					CONTUL PLATILOR EFECTUATE SI PREFINANATARI			889.084		889.084	889.084			
31					AFERENTE CADRULUI FINANCIAR 2014-2020	503.000	249.000	235.984		235.984	235.984			
					Mecanismele financiare Spatiul Economic	503.000	249.000	235.984		235.984	235.984			
					European si Norvegian 2014-2021	503.000	249.000	235.984		235.984	235.984			
	03				Prefinanatare	503.000	249.000	235.984		235.984	235.984			

Conducatorul compartimentului financiar - contabil,

Conducatorul institutiei,





DETALIEREA CHELTUIELILOR  
- fonduri externe nerambursabile -  
30 06 2022

Capi- tol	Sub- capi- tol	Pa- ra- graf	Ar- ti- col	Ali- ne- at	Denumire indicator	Credite de angajament			Credite bugetare		Angajamente legale	Plati efectuate	Angajamente legale de platit	Cheltuieli efective				
						1	2	3	4	5					6	7	8=6-7	9
					<b>B</b>													
5008					FONDURI EXTERNE NERAMBURSABILE													
	01				CHELTUIELI CURENTE			2.492.000	2.194.000	1.303.032	1.275.839	27.193	1.299.278					
	20				TITLUL II BUNURI SI SERVICII			2.492.000	2.194.000	1.303.032	1.275.839	27.193	1.299.278					
	20	06			Deplasari, detasari, transferari			1.765.000	1.765.000	1.088.832	1.088.832		1.088.832					
	20	06	02		Deplasari in strainatate			572.000	572.000	332.628	332.628		332.628					
	20	30			Alte cheltuieli			1.193.000	1.193.000	756.204	756.204		756.204					
	20	30	30		Alte cheltuieli cu bunuri si servicii			1.193.000	1.193.000	756.204	756.204		756.204					
	58				TITLUL X PROIECTE CU FINANTARE DIN													
					FONDURI EXTERNE NERAMBURSABILE													
					CADRULUI FINANCIAR 2014-2020			727.000	429.000	214.200	187.007	27.193	210.446					
	58	31			Mecanismele financiare Spatiul Economic													
					European si Norvegian 2014-2021			727.000	429.000	214.200	187.007	27.193	210.446					
	58	31	01		Finantare nationala			109.000	65.000	32.130	28.050	4.080	31.567					
	58	31	02		Finantare externa nerambursabila			618.000	364.000	182.070	158.957	23.113	178.879					
6508					INVATAMANT			1.765.000	1.765.000	1.088.832	1.088.832		1.088.832					
	01				CHELTUIELI CURENTE			1.765.000	1.765.000	1.088.832	1.088.832		1.088.832					
	20				TITLUL II BUNURI SI SERVICII			1.765.000	1.765.000	1.088.832	1.088.832		1.088.832					
	20	06			Deplasari, detasari, transferari			572.000	572.000	332.628	332.628		332.628					
	20	06	02		Deplasari in strainatate			572.000	572.000	332.628	332.628		332.628					
	20	30			Alte cheltuieli			1.193.000	1.193.000	756.204	756.204		756.204					
	20	30	30		Alte cheltuieli cu bunuri si servicii			1.193.000	1.193.000	756.204	756.204		756.204					
6808					ASIGURARI SI ASISTENTA SOCIALA			727.000	429.000	214.200	187.007	27.193	210.446					
	01				CHELTUIELI CURENTE			727.000	429.000	214.200	187.007	27.193	210.446					
	58				TITLUL X PROIECTE CU FINANTARE DIN			727.000	429.000	214.200	187.007	27.193	210.446					
					FONDURI EXTERNE NERAMBURSABILE													
					CADRULUI FINANCIAR 2014-2020			727.000	429.000	214.200	187.007	27.193	210.446					

Pag. 3 - lei-

Capi- tol	Sub- capi- tol	Pa- ra- graf	Gru- pa / Titlu	Ar- ti- col	Ali- ne- at	Denumire indicator	Credite de angajament		Credite bugetare		Angajamente bugetare	Angajamente legale	Plati efectuate	Angajamente legale de platit	Cheltuieli efective
							aprobate la finele perioadei de raportare	trimestriale cumulate	aprobate la finele perioadei de raportare	trimestriale cumulate					
						<b>B</b>	<b>1</b>	<b>2</b>	<b>3</b>	<b>4</b>	<b>5</b>	<b>6</b>	<b>7</b>	<b>8=6-7</b>	<b>9</b>
			58	31		Mecanismele financiare Spatiul Economic			727.000	429.000	214.200	214.200	187.007	27.193	210.446
			58	31	01	European si Norvegian 2014-2021			109.000	65.000	32.130	32.130	28.050	4.080	31.567
			58	31	02	Finantare nationala			618.000	364.000	182.070	182.070	158.957	23.113	178.879
						Finantare externa nerambursabila									

Conducatorul institutiei,

Conducatorul compartimentului  
financiar-contabil



*[Handwritten signature]*



**CONTUL DE EXECUȚIE AL INSTITUTIILOR PUBLICE FINANȚATE  
DIN VENITURI PROPRII ȘI SUBVENȚII DIN BUGETUL LOCAL - VENITURI**  
30.06.2022

Capi- tol	Sub- capi- tol	Pa- ra- gra- ful	Ar- ti- col	Ali- ne- at	Denumire indicator	Prevederi bugetare aprobate. la finele perioadei de raportare		Prevederi bugetare trimestriale cumulate	Drepturi constatate			Incasari realizate	Stingeri pe alte cai decat incasari	Drepturi constatate de incasat
						1	2		Total, din care:	din anii precedenti	din anul curent			
A					B									
0001	10				TOTAL VENITURI-VENITURI PROPRII,SUBVENȚII				3=4+5	4	5	6	7	8=3-6-7
0002					I. VENITURI CURENTE	541.285.000	356.073.000	244.151.255	18.719.908	225.431.347	237.063.744	124.754	6.962.757	
2900					C. VENITURI NEFISCALE	350.384.000	221.465.000	161.818.639	18.719.908	143.098.731	155.353.992	124.754	6.339.893	
3000					C1. VENITURI DIN PROPRIETATE	350.384.000	221.465.000	161.818.639	18.719.908	143.098.731	155.353.992	124.754	6.339.893	
3010					VENITURI DIN PROPRIETATE	72.000	72.000	78.365	2.824	75.541	40.899	37.466		
05					Venituri din concesiuni si inchirieri	71.000	71.000	78.365	2.824	75.541	40.899	37.466		
30					Alte venituri din concesiuni si inchirieri de catre institutiile publice	71.000	71.000	78.365	2.824	75.541	40.899	37.466		
3110					VENITURI DIN DOBANZI	1.000	1.000							
03					Alte venituri din dobanzi	1.000	1.000							
3300	10				C2. VANZARI DE BUNURI SI SERVICII	350.312.000	221.393.000	161.740.274	18.717.084	143.023.190	155.313.093	87.288	6.339.893	
3310					VENITURI DIN PRESTARI DE SERVICII SI ALTE ACTIVITATI	350.031.000	221.112.000	161.528.112	18.630.571	142.897.541	155.187.722	11.030	6.329.360	
05					Taxe si alte venituri in invatamant	200.000	100.000	88.580		88.580	88.580			
08					Venituri din prestari de servicii	9.357.000	5.829.000	3.397.511	496.560	2.900.951	2.651.694	11.030	734.787	
13					Contributia de intretinere a persoanelor asistate	486.000	230.000	210.815	30.567	180.248	210.410		405	
21					Venituri din contractele incheiate cu casele de asigurari sociale de sanatate	204.159.000	139.950.000	104.670.855	17.754.251	86.916.604	99.465.863		5.204.992	
30					Venituri din contractele incheiate cu directiile de sanatate publica din sume alocate de la bugetul de stat	129.529.000	71.450.000	50.378.357	322.000	50.056.357	50.153.357		225.000	
32					Venituri din contractele incheiate cu institutiile de medicina legala	5.632.000	3.001.000	2.310.000		2.310.000	2.310.000			
50					Alte venituri din prestari de servicii									





Pag. 4 -lei-

Capi- tol	Sub- capi- tol	Pa- ra- gra- ful	Gru- pa / Titlu	Ali- ne- at	Denumire indicator	Prevederi bugetare aprobrate la finele perioadei de raportare	Prevederi bugetare trimestriale cumulate	Drepturi constatate			Incasari realizate	Stingeri pe alte cai decat incasari	Drepturi constatate de incasat
								Total, din care:	din anii precedenti	din anul curent			
A					B	1	2	3=4+5	4	5	6	7	8=3-6-7
4310	19				Subventii pentru institutii publice	5.522.000	5.522.000	2.820.332		2.820.332	2.820.332		
	33				Subventii din bugetul Fondului national unic de asigurari sociale de sanatate pentru acoperirea cresterilor salariale	131.998.000	84.916.000	56.731.005		56.731.005	56.731.005		
4810					SUME PRIMITE DE LA UE/ALTI DONATORI IN CONTUL PLATILOR EFECTUATE SI PREFINANTARI AFERENTE CADRULUI FINANCIAR 2014-2020	4.163.000	4.163.000	3.701.379		3.701.379	3.164.699		536.680
	01				Fondul European de Dezvoltare Regionala(FEDR)	1.955.000	1.955.000	1.396.060		1.396.060	1.396.060		
	01				Sume primite in contul platilor efectuate in anul curent	1.955.000	1.955.000	1.396.060		1.396.060	1.396.060		
	02				Fondul Social European(FSE)	2.208.000	2.208.000	2.305.319		2.305.319	1.768.639		536.680
	01				Sume primite in contul platilor efectuate in anul curent	2.208.000	2.208.000	1.760.023		1.760.023	1.223.343		
	02				Sume primite in contul platilor efectuate in anii anteriori	2.208.000	2.208.000	545.296		545.296	545.296		



Conducatorul insusitorii, Conducatorul compartimentului financiar-contabil,

*[Handwritten signature]*



**CONTUL DE EXECUTIE AL INSTITUTIILOR PUBLICE FINANTATE  
DIN VENITURI PROPRII SI SUBVENTII DIN BUGETUL LOCAL - VENITURI  
SECTIUNEA DE FUNCTIONARE  
30 06 2022**

Capi- tol	Sub- capi- tol	Pa- ra- gra- ful	Gru- pa / Titlu	Ali- ne- at	Denumire indicator	A					B			Drepturi constatate din anul curent	Incasari realizate	Stingeri pe alte cai decat incasari	Drepturi constatate de incasat
						1	2	3=4+5		4	5	6	7				
0001	10				TOTAL VENITURI-VENTURI PROPRII,SUBVENTII												
0002					I. VENITURI CURENTE	518.304.000	333.092.000	236.653.739	18.719.908	217.933.831	230.189.092	124.754	6.339.893				
2900					C. VENITURI NEFISCALE	350.294.000	221.375.000	161.818.639	18.719.908	143.098.731	155.353.992	124.754	6.339.893				
3000					C1. VENITURI DIN PROPRIETATE	350.294.000	221.375.000	161.818.639	18.719.908	143.098.731	155.353.992	124.754	6.339.893				
3010					VENITURI DIN PROPRIETATE	72.000	72.000	78.365	2.824	75.541	40.899	37.466					
05					Venituri din concesiuni si inchirieri	71.000	71.000	78.365	2.824	75.541	40.899	37.466					
30					Alte venituri din concesiuni si inchirieri de catre institutiile publice	71.000	71.000	78.365	2.824	75.541	40.899	37.466					
3110					VENITURI DIN DOBANZI	1.000	1.000	1.000									
03					Alte venituri din dobanzi	1.000	1.000	1.000									
3300	10				C2. VANZARI DE BUNURI SI SERVICII	350.222.000	221.303.000	161.740.274	18.717.084	143.023.190	155.313.093	87.288	6.339.893				
3310					VENITURI DIN PRESTARI DE SERVICII SI ALTE ACTIVITATI	350.031.000	221.112.000	161.528.112	18.630.571	142.897.541	155.187.722	11.030	6.329.360				
05					Taxe si alte venituri in invatamant	200.000	100.000	88.580		88.580	88.580						
08					Venituri din prestari de servicii	9.357.000	5.829.000	3.397.511	496.560	2.900.951	2.651.694	11.030	734.787				
13					Contributia de intretinere a persoanelor asistate	486.000	230.000	210.815	30.567	180.248	210.410		405				
21					Venituri din contractele incheiate cu casele de asigurari sociale de sanatate	204.159.000	139.950.000	104.670.855	17.754.251	86.916.604	99.465.863		5.204.992				
30					Venituri din contractele incheiate cu directiile de sanatate publica din sume alocate de la bugetul de stat	129.529.000	71.450.000	50.378.357	322.000	50.056.357	50.153.357		225.000				
32					Venituri din contractele incheiate cu institutiile de medicina legala	5.632.000	3.001.000	2.310.000		2.310.000	2.310.000						
50					Alte venituri din prestari de servicii												

Capi- tol	Sub- pa- ra- graf	Pa- ru- ti- col	Ar- ti- col	Ali- ne- at	Denumire indicator	Prevederi bugetare aprobate la finele perioadei de raportare		Prevederi bugetare trimestriale cumulate	Drepturi constatate			Incasari realizate	Stingeri pe alte cai decat incasari	Drepturi constatate de incasat
						1	2		Total, din care:	din anii precedenti	din anul curent			
A					B	3=4+5	4	5	6	7	8=3-6-7			
3310	50				si alte activitati	668.000	552.000	471.994	27.193	444.801	307.818			164.176
3510					AMENZI, PENALITATI SI CONFISCARI	100.000	100.000	84.397	75.137	9.260	9.428		74.826	143
3610	50				Alte amenzi, penalitati si confiscari	100.000	100.000	84.397	75.137	9.260	9.428		74.826	143
	50				DIVERSE VENITURI	153.000	153.000	100.185	11.376	88.809	88.363		1.432	10.390
3710					Alte venituri	153.000	153.000	100.185	11.376	88.809	88.363		1.432	10.390
	01				TRANSFERURI VOLUNTARE, ALTELE DECAT SUBVENTIILE	-62.000	-62.000	27.580		27.580	27.580			
	03				Donatii si sponsorizari	28.000	28.000	27.580		27.580	27.580			
					Varsaminte din sectiunea de functionare pentru finantarea sectiunii de dezvoltare a bugetului local	-90.000	-90.000							
4000	10				III. OPERATIUNI FINANCIARE	1.978.000	1.978.000	1.091.317		1.091.317	1.091.317			
4010					INCASARI DIN RAMBURSAREA IMPRUMUTURILOR ACORDATE	1.978.000	1.978.000	591.317		591.317	591.317			
	15				Sume utilizate din excedentul anului precedent pentru efectuarea de cheltuieli	1.978.000	1.978.000	591.317		591.317	591.317			
	01				Sume utilizate de administratiile locale din excedentul anului precedent pentru sectiunea de functionare	1.978.000	1.978.000	591.317		591.317	591.317			
4110					ALTE OPERATIUNI FINANCIARE			591.317		591.317	591.317			
	06				Sume din excedentul anului precedent pentru acoperirea golurilor temporare de casa			500.000		500.000	500.000			
4100	10				IV. SUBVENTII	166.032.000	109.739.000	73.743.783		500.000	500.000			500.000
4310					SUBVENTII DE LA ALTE ADMINISTRATII	166.032.000	109.739.000	73.743.783		73.743.783	73.743.783			73.743.783

Pag. 3 -lei-

Capi- tol	Sub- pa- ra- to- l	Pa- ra- gra- ful	Gru- pa / ti- tu- l	Ali- ne- at	Denumire indicator	Prevederi bugetare aprobate la finele perioadei de raportare	Prevederi bugetare trimestriale cumulate	Drepturi constatate			Incasari realizate	Stingeri pe alte cai decat incasari	Drepturi constatate de incasat
								Total, din care:	din anii precedenti	din anul curent			
A						1	2	3=4+5	4	5	6	7	8=3-6-7
<b>B</b>													
4310	09				Subventii pentru institutii publice	21.681.000	12.917.000	8.919.482	4	5	8.919.482	7	8=3-6-7
10					Subventii din bugetele locale pentru finantarea cheltuielilor curente din domeniul sanatatii			8.919.482			8.919.482		
33					Subventii din bugetul Fondului national unic de asigurari sociale de sanatate pentru acoperirea cresterilor salariale	12.353.000	11.906.000	8.093.296			8.093.296		
						131.998.000	84.916.000	56.731.005			56.731.005		

Conducatorul institutiei,



Conducatorul compartimentului financiar-contabil,

**CONTUL DE EXECUTIE AL INSTITUTIILOR PUBLICE FINANTATE  
DIN VENITURI PROPRII SI SUBVENTII DIN BUGETUL LOCAL - VENITURI  
SECTIUNEA DE DEZVOLTARE  
30 06 2022**

Pag. 1 -lei-

Capi- tol	Sub- pa- ra- gra- ful	Pa- ra- gra- ful	Ar- ti- col	Ali- ne- at	Denumire indicator	Prevederi bugetare aprobate la finele perioadei de raportare		Prevederi bugetare trimestriale cumulate	Drepturi constatate			Incasari realizate	Stingeri pe alte cai decat incasari	Drepturi constatate de incasat	
						1	2		Total, din care:	din anii precedenti	din anul curent				6
<b>B</b>															
0001	10				TOTAL VENITURI-VENITURI PROPRII-SUBVENTII										
0002					I. VENITURI CURENTE	22.981.000	22.981.000	7.497.516	4	5	6	7	8=3-6-7	622.864	
2900					C. VENITURI NEFISCALE	90.000	90.000								
3300					C2. VANZARI DE BUNURI SI SERVICII	90.000	90.000								
3710					TRANSFERURI VOLUNTARE, ALTELE DECAT SUBVENTIILE	90.000	90.000								
04					Varsaminte din sectiunea de functionare	90.000	90.000								
4000	10				III. OPERATIUNI FINANCIARE	90.000	90.000								
4010					INCASARI DIN RAMBURSAREA IMPRUMUTURILOR ACORDATE	23.000	23.000	4.700	4.700	4.700	4.700				
15					Sume utilizate din excedentul anului precedent pentru efectuarea de cheltuieli	23.000	23.000	4.700	4.700	4.700	4.700				
02					Sume utilizate de administratiile locale din excedentul anului precedent pentru sectiunea de dezvoltare	23.000	23.000	4.700	4.700	4.700	4.700				
4100	10				IV. SUBVENTII	18.705.000	18.705.000	3.791.437	3.791.437	3.791.437	3.705.253			86.184	
4210					SUBVENTII DE LA BUGETUL DE STAT	691.000	691.000	616.682	616.682	616.682	530.498			86.184	
70					Subventii de la bugetul de stat catre institutiile publice finantate partial sau integral din venituri proprii necesare sustinerii derularii proiectelor finantate din fonduri externe nerambursabile (FEN)										
					postaderare, aferente perioadei de programare 2014-2020	691.000	691.000	616.682	616.682	616.682	530.498			86.184	
4310					SUBVENTII DE LA ALTE ADMINISTRATII	18.014.000	18.014.000	3.174.755	3.174.755	3.174.755	3.174.755				

Capi- tol	Sub- pa- ra- gra- ful	Pa- ru- pa / ti- tu- lul	Ar- ti- col	Ali- ne- at	Denumire indicator	Prevederi bugetare aprobate. la finele perioadei de raportare	Prevederi bugetare trimestriale cumulate	Drepturi constatate			Incasari realizate	Stingeri pe alte cai decat incasari	Drepturi constatate de incasat
								Total, din care:	din anii precedenti	din anul curent			
A					B	1	2	3=4+5	4	5	6	7	8=3-6-7
4310	14				Subventii din bugetele locale pentru finantarea cheltuielilor de capital din domeniul sanatatii	11.357.000	11.357.000	354.423		354.423	354.423		
16					Sume din bugetul de stat catre bugetele locale pentru finantarea investitiilor in sanatate	1.135.000	1.135.000						
01					Sume din bugetul de stat catre bugetele locale pentru finantarea aparaturii medicale si echipamentelor de comuni- catii in urgenta in sanatate	1.135.000	1.135.000						
19					Subventii pentru institutii publice	5.522.000	5.522.000						
4810					SUME PRIMITE DE LA UE/ALTI DONATORI IN CONTUL PLATILOR EFECTUATE SI PREFINANTARI AFERENTE CADRULUI FINANCIAR 2014-2020	4.163.000	4.163.000						
01					Fondul European de Dezvoltare Regionala(FEDR)	1.955.000	1.955.000						
01					Sume primite in contul platilor efectuate in anul curent	1.955.000	1.955.000						
02					Fondul Social European(FSE)	2.208.000	2.208.000						
01					Sume primite in contul platilor efectuate in anul curent	2.208.000	2.208.000						
02					Sume primite in contul platilor efectuate in anii anteriori	2.208.000	2.208.000						
Conducatorul institutiei						2.208.000		1.760.023		1.760.023	1.223.343		536.680
						545.296		545.296		545.296	545.296		536.680

Conducatorul compartimentului financiar - contabil,



**CONTUL DE EXECUTIE AL INSTITUTIILOR PUBLICE FINANTATE  
DIN VENITURI PROPRII SI SUBVENTII DIN BUGETUL LOCAL - CHELTUIELI  
30 06 2022**

Capi- tol	Sub- capi- tol	Pa- ra- graf	Pa- ra- gra- ful	Ar- ti- col	Ali- ne- at	Denumire indicator	Credite de angajament			Credite bugetare			Angajamente legale	Plati efectuate	Angajamente legale de platit	Pag. 1 - lei-
							aprobate la finele perioadei de raportare	trimestriale cumulate	aprobate la finele perioadei de raportare	trimestriale cumulate	aprobate la finele perioadei de raportare	trimestriale cumulate				
A						B	1	2	3	4	5	6	7	8-6-7	9	
5010						TOTAL CHELTUIELI DIN VENITURI PROPRII										
5410						SI SUBVENTII	30.741.000	30.741.000	541.285.000	356.073.000	487.358.161	487.259.379	232.006.333	255.253.046	237.227.076	
10						ALTE SERVICII PUBLICE GENERALE			2.913.000	1.630.000	2.709.989	2.709.989	1.183.719	1.526.270	1.241.479	
						Servicii publice comunitare de evidenta a persoanelor										
6110						ORDINE PUBLICA SI SIGURANTA NATIONALA	8.000	8.000	2.913.000	1.630.000	2.709.989	2.709.989	1.183.719	1.526.270	1.241.479	
50						Alte cheltuieli in domeniul ordinii publice si sigurantei nationale			4.490.000	2.466.000	2.025.467	2.025.467	2.025.467	1.916.592		
6510						INVATAMANT	8.000	8.000	4.490.000	2.466.000	2.025.467	2.025.467	2.025.467	1.916.592		
07						Invatamant nedefinit prin nivel			26.000	20.000				40		
						Invatamant special			26.000	20.000				40		
6610						SANATATE	25.207.000	25.207.000	26.000	20.000	466.343.947	466.343.947	219.287.057	247.056.890	226.561.749	
06						Servicii medicale in unitati sanitare cu paturi			508.638.000	334.690.000	466.343.947	466.343.947	219.287.057	247.056.890		
						Spitale generale	25.207.000	25.207.000	508.638.000	334.690.000	466.343.947	466.343.947	219.287.057	247.056.890		
6710						CULTURA, RECREERE SI RELIGIE	5.526.000	5.526.000	22.941.000	16.012.000	14.325.917	14.227.135	8.618.553	5.608.582	6.613.125	
03						Servicii culturale	5.526.000	5.526.000	22.941.000	16.012.000	14.325.917	14.227.135	8.618.553	5.608.582	6.613.125	
03						Muzee	2.147.000	2.147.000	8.907.000	6.695.000	6.742.020	6.742.020	4.172.355	2.569.665	3.653.857	
30						Alte servicii culturale	3.379.000	3.379.000	14.034.000	9.317.000	7.583.897	7.485.115	4.446.198	3.038.917	2.959.268	
6810						ASIGURARI SI ASISTENTA SOCIALA	2.277.000		2.277.000	1.255.000	1.952.841	1.952.841	891.537	1.061.304	894.091	
12						Unitati de asistenta medico-sociale	2.277.000		2.277.000	1.255.000	1.952.841	1.952.841	891.537	1.061.304	894.091	

**DETALIEREA CHELTUIELILOR  
INSTITUTIILOR PUBLICE FINANȚATE DIN VENITURI PROPRII  
ȘI SUBVENȚII DIN BUGETUL LOCAL  
30.06.2022**

Capi- tol	Sub- Pa- ra- gra- f / Titlu col	Ar- ti- col	Ali- ne- at	Denumire indicator	Credite de angajament			Credite bugetare			Angajamente legale	Plati efectuate	Angajamente legale de platit	Cheltuieli efective
					1	2	3	4						
								aprobate la finele perioadei de raportare	trimestriale cumulate	aprobate la finele perioadei de raportare				
<b>A</b>					<b>B</b>									
5010				TOTAL CHELTUIELI DIN VENITURI PROPRII										
	01			SI SUBVENȚII	30.741.000	30.741.000	541.285.000	356.073.000	487.358.161	487.259.379	232.006.333	255.253.046	237.227.076	
	10			CHELTUIELI CURENTE	5.567.000	5.567.000	523.871.000	338.659.000	485.137.334	485.040.990	230.605.035	254.435.955	232.072.110	
				TITLUL I CHELTUIELI DE PERSONAL			364.292.000	201.744.000	362.154.043	362.154.043	158.417.329	203.736.714	160.212.195	
	10	01		Cheltuieli salariale in bani			351.286.000	192.996.000	349.221.397	349.221.397	152.348.290	196.873.107	154.043.459	
	10	01	01	Salarii de baza			215.014.000	124.605.000	213.344.989	213.344.989	96.147.138	117.197.851	98.433.476	
	10	01	05	Sporuri pentru conditii de munca			76.301.000	38.112.000	76.212.224	76.212.224	29.958.720	46.253.504	29.544.129	
	10	01	06	Alte sporuri			23.835.000	12.051.000	23.835.000	23.835.000	10.923.253	12.911.747	10.944.823	
	10	01	11	Fond aferent platii cu ora			17.168.000	8.584.000	17.168.000	17.168.000	7.109.879	10.058.121	7.054.400	
	10	01	12	Indemnizatii platite unor persoane din afara unitatii			3.111.000	1.561.000	3.111.000	3.111.000	1.296.019	1.814.981	1.328.784	
	10	01	13	Drepturi de delegare			80.000	75.000	80.000	80.000	28.869	51.131	24.133	
	10	01	17	Indemnizatii de hrana			11.390.000	5.720.000	11.168.409	11.168.409	4.863.319	6.305.090	4.868.940	
	10	01	30	Alte drepturi salariale in bani			4.387.000	2.288.000	4.301.775	4.301.775	2.021.093	2.280.682	1.844.774	
	10	02		Cheltuieli salariale in natura			4.423.000	4.423.000	4.395.350	4.395.350	2.359.676	2.035.674	2.355.646	
	10	02	06	Vouchere de vacanta			4.423.000	4.423.000	4.395.350	4.395.350	2.359.676	2.035.674	2.355.646	
	10	03		Contributii			8.583.000	4.325.000	8.537.296	8.537.296	3.709.363	4.827.933	3.813.090	
	10	03	01	Contributii de asigurari sociale de stat			769.000	385.000	769.000	769.000	253.322	515.678	347.445	
	10	03	07	Contributia asiguratorie pentru munca			7.814.000	3.940.000	7.768.296	7.768.296	3.456.041	4.312.255	3.465.645	
	20			TITLUL II BUNURI ȘI SERVICII			152.918.000	130.336.000	117.634.291	117.634.291	67.861.828	49.772.463	69.203.983	
	20	01		Bunuri si servicii			52.471.000	43.589.000	42.078.848	42.078.848	24.787.180	17.291.668	26.593.548	
	20	01	01	Furnituri de birou			1.139.000	1.027.000	526.580	526.580	400.614	125.966	427.011	
	20	01	02	Materiale pentru curatenie			1.030.000	888.000	771.193	771.193	407.236	363.957	432.875	
	20	01	03	Incalzit, iluminat si forta motrica			11.414.000	9.112.000	8.542.755	8.542.755	6.453.240	2.089.515	6.928.634	
	20	01	04	Apa, canal si salubritate			4.376.000	3.242.000	1.699.938	1.699.938	1.482.017	217.921	1.563.584	

Capi- tol	Sub- capi- tol	Pa- ra- graf	Ar- ti- col	Al- ne- at	Denumire indicator	Credite de angajament			Credite bugetare		Angajamente legale	Plati efectuate	Angajamente legale de platit	Cheltuieli efective					
						1	2	3	4						5	6	7	8-6-7	9
									aprobate la finele perioadei de raportare	trimestriale cumulate									
A					B														
20	01	05			Carburanti si lubrifianti			229.000	171.000	95.962	91.225	4.737	173.215						
20	01	06			Piese de schimb			326.000	273.000	192.130	110.530	81.600	133.428						
20	01	07			Transport			998.000	788.000	675.467	562.010	113.457	421.636						
20	01	08			Posta, telecomunicatii, radio, tv, internet														
20	01	09			Materiale si prestari de servicii cu caracter functional			314.000	222.000	205.962	128.142	77.820	119.324						
20	01	30			Alte bunuri si servicii pentru intretinere si functionare			4.632.000	3.829.000	2.842.081	1.635.153	1.206.928	1.833.997						
20	02				Reparatii curente			28.013.000	24.037.000	26.526.780	13.517.013	13.009.767	14.559.844						
20	03				Hrana			9.283.000	8.623.000	6.645.601	3.576.752	3.068.849	3.584.905						
20	03	01			Hrana pentru oameni			4.141.000	3.173.000	3.134.180	2.165.079	969.101	1.981.946						
20	04				Medicamente si materiale sanitare			4.141.000	3.173.000	3.134.180	2.165.079	969.101	1.981.946						
20	04	01			Medicamente			78.619.000	69.669.000	63.139.309	35.441.449	27.697.860	35.656.855						
20	04	02			Materiale sanitare			44.686.000	41.044.000	35.811.504	21.961.934	13.849.570	18.702.568						
20	04	03			Reactivi			17.855.000	14.218.000	15.665.710	6.360.835	9.304.875	10.852.469						
20	04	04			Dezinfectanti			14.855.000	13.305.000	10.533.466	6.598.809	3.934.657	5.626.836						
20	05				Bunuri de natura obiectelor de inventar			1.223.000	1.102.000	1.128.629	519.871	608.758	474.982						
20	05	01			Uniforme si echipament			828.000	723.000	395.498	291.576	103.922	7.015						
20	05	03			Lenjerie si accesorii de pat			115.000	105.000	21.451	19.487	1.964	1.261						
20	05	30			Alte obiecte de inventar			100.000	90.000	64.654	32.494	32.160	1.261						
20	06				Deplasari, detasari, transferari			613.000	528.000	309.393	239.595	69.798	5.754						
20	06	01			Deplasari interne, detasari, transferari			131.000	86.000	46.019	42.052	3.967	45.201						
20	06	02			Deplasari in strainatate			119.000	74.000	46.019	42.052	3.967	45.201						
20	09				Materiale de laborator			12.000	12.000	46.019	42.052	3.967	45.201						
20	11				Carti, publicatii si materiale			1.134.000	884.000	1.014.916	451.046	563.870	289.489						

Capi- tol	Sub- capi- tol	Pa- ra- graf	Gru- pa / Titlu	Ar- ti- col	Ali- ne- at	Denumire indicator	Credite de angajament				Credite bugetare			Angajamente legale	Plati efectuate	Angajamente legale de platit	Cheltuieli efective			
							1	2	3		4	5	6					7	8-6-7	9
									aprobate la finele perioadei de raportare	trimestriale cumulate										
<b>A</b>							<b>1</b>	<b>2</b>	<b>3</b>	<b>4</b>	<b>5</b>	<b>6</b>	<b>7</b>	<b>8-6-7</b>	<b>9</b>					
						<b>B</b>														
						documentare			23.000	17.000	1.691	1.691	1.268	423		2.824				
			20	12		Consultanta si expertiza														
			20	13		Pregatire profesionala			75.000	45.000	54.020	54.020	30.020	24.000		30.020				
			20	14		Protectia muncii			207.000	174.000	64.954	64.954	55.285	9.669		56.265				
			20	15		Munitie, furnituri si armament de natura activelor fixe pentru armata			112.000	87.000	58.577	58.577	39.022	19.555		49.764				
			20	25		Cheltuieli judiciare si extrajudiciare derivate din actiuni in reprezentarea intereselor statului, potrivit dispozitiilor legale			1.000	1.000										
			20	30		Alte cheltuieli			10.000	10.000										
			20	30	01	Reclama si publicitate			5.883.000	3.255.000	1.000.678	1.000.678	981.099	19.579		906.151				
			20	30	02	Protocol si reprezentare			9.000	8.000	238	238	238			238				
			20	30	03	Prime de asigurare non-viata			3.000	2.000	798	798	798			798				
			20	30	04	Chirii			156.000	118.000	49.161	49.161	49.161			49.161				
			20	30	30	Alte cheltuieli cu bunuri si servicii			141.000	81.000	73.085	73.085	67.580	5.505		67.580				
			56			TITLUL VIII PROIECTE CU FINANTARE DIN FONDURI EXTERNE NERAMBURSABILE (FEN) POSTADERARE			5.574.000	3.046.000	877.396	877.396	863.322	14.074		788.374				
			56	01		Programe din Fondul European de Dezvoltare Regionala (FEDR)										88.477				
			56	01	01	Finantarea nationala										88.477				
			58			TITLUL X PROIECTE CU FINANTARE DIN FONDURI EXTERNE NERAMBURSABILE										88.477				
			58	01		CADRULUI FINANCIAR 2014-2020			5.567.000	5.567.000										
			58	01		Programe din Fondul European de Dezvoltare					4.360.696	4.264.352	3.733.330	531.022		1.986.992				

Capi- tol	Sub- pa- ra- graf	Pa- ra- gra- ful	Ar- ti- col	Ali- ne- at	Denumire indicator	Credite de angajament			Credite bugetare		Angajamente bugetare	Angajamente legale	Plati efectuate	Angajamente legale de platit	Pag. 5 - lei-	Cheltuieli efective				
						1	2	3	4	5							6	7	8-6-7	9
<b>A</b>						<b>B</b>														
					Regionala (FEDR)	2.300.000	2.300.000	2.300.000	2.300.000	1.642.423	1.642.423	1.642.423	8-6-7	9	1.981.257					
58	01	01			Finantarea nationala	345.000	345.000	345.000	345.000	246.363	246.363	246.363			179.821					
58	01	02			Finantarea externa nerambursabila	1.955.000	1.955.000	1.955.000	1.955.000	1.396.060	1.396.060	1.396.060			1.801.436					
58	02				Programe din Fondul Social European (FSE)	2.557.000	2.557.000	2.557.000	2.557.000	2.042.774	2.042.774	2.042.774			5.735					
58	02	01			Finantarea nationala	346.000	346.000	346.000	346.000	282.750	282.750	282.750			68					
58	02	02			Finantarea externa nerambursabila	2.211.000	2.211.000	2.211.000	2.211.000	1.760.024	1.760.024	1.760.024			5.667					
58	04				Programe din Fondul European Agricol de Dezvoltare Rurala (FEADR)	710.000	710.000	710.000	710.000	675.499	675.499	675.499								
58	04	01			Finantarea nationala	68.000	68.000	68.000	68.000	67.668	67.668	67.668			531.022					
58	04	02			Finantarea externa nerambursabila	383.000	383.000	383.000	383.000	379.889	379.889	379.889			47.777					
58	04	03			Cheltuieli neeligibile	259.000	259.000	259.000	259.000	227.942	227.942	227.942			379.889					
59					TITLUL XI ALTE CHELTUIELI					988.304	988.304	988.304			103.356					
59	40				Sume aferente persoanelor cu handicap neincadrate			1.094.000	1.012.000	988.304	988.304	988.304			395.756					
70					CHELTUIELI DE CAPITAL			1.094.000	1.012.000	988.304	988.304	988.304			580.463					
71					TITLUL XV ACTIVE NEFINANCIARE			17.414.000	17.414.000	3.836.934	3.834.496	3.834.496			5.154.966					
71	01				Active fixe	25.174.000	25.174.000	17.414.000	17.414.000	3.836.934	3.834.496	3.834.496			5.154.966					
71	01	01			Constructii	23.398.000	23.398.000	15.638.000	15.638.000	2.457.526	2.455.088	2.455.088			5.154.966					
71	01	02			Masini, echipamente si mijloace de transport	16.991.000	16.991.000	9.231.000	9.231.000	1.237.607	1.237.607	1.237.607			698.651					
71	01	03			Mobilier, aparatura birou si alte active corporale	4.726.000	4.726.000	4.726.000	4.726.000	354.423	354.423	354.423			4.058.742					
71	01	30			Alte active fixe (inclusiv reparatii capitale)	183.000	183.000	183.000	183.000	138.996	138.996	138.996			251.394					
71	03				Reparatii capitale aferente activelor fixe	1.498.000	1.498.000	1.498.000	1.498.000	724.062	724.062	724.062			146.179					
						1.776.000	1.776.000	1.776.000	1.776.000	1.379.408	1.379.408	1.379.408			110.372					

Capi- tol	Sub- capi- tol	Pa- ra- graf	Gru- pa / Titlu col	Ar- ti- col	Ali- ne- at	Denumire indicator	Credite de angajament				Angajamente bugetare	Angajamente legale	Plati efectuate	Angajamente legale de platit	Cheltuieli efective	
							aprobate la finele perioadei de raportare		trimestriale cumulate							
							1	2	3	4						
<b>A</b>							<b>1</b>	<b>2</b>	<b>3</b>	<b>4</b>	<b>5</b>	<b>6</b>	<b>7</b>	<b>8-6-7</b>	<b>9</b>	
<b>B</b>																
			84			PLATI EFECTUATE IN ANII PRECEDENTI SI RECUPERATE IN ANUL CURENT										
			85			Titlul XXI PLATI EFECTUATE IN ANII PRECEDENTI SI RECUPERATE IN ANUL CURENT										
		85	01			Plati efectuate in anii precedenti si recuperate in anul curent										
		85	01	01		Plati efectuate in anii precedenti si recuperate in anul curent (SF)										
5410			01			ALTE SERVICII PUBLICE GENERALE CHELTUIELI CURENTE			2.913.000	1.630.000	2.709.989	2.709.989	1.183.719	1.526.270	1.241.479	
			10			TITLUL I CHELTUIELI DE PERSONAL			2.913.000	1.630.000	2.732.028	2.732.028	1.205.758	1.526.270	1.197.202	
			10	01		Cheltuieli salariale in bani			2.420.000	1.365.000	2.413.800	2.413.800	1.068.540	1.345.260	1.028.908	
			10	01	01	Salarii de baza			2.322.000	1.289.000	2.322.000	2.322.000	1.007.694	1.314.306	968.327	
			10	01	12	Indemnizatii platite unor persoane din afara unitatii			1.952.000	1.050.000	1.952.000	1.952.000	879.499	1.072.501	852.099	
			10	01	13	Drepturi de delegare			1.000	1.000	1.000	1.000	765	235	765	
			10	01	17	Indemnizatii de hrana			1.000	1.000	1.000	1.000	300	700	300	
			10	01	30	Alte drepturi salariale in bani			108.000	57.000	108.000	108.000	49.072	58.928	47.246	
			10	02		Cheltuieli salariale in natura			260.000	180.000	260.000	260.000	78.058	181.942	67.917	
			10	02	06	Vouchere de vacanta			45.000	45.000	38.800	38.800	38.800	38.800	38.800	
			10	03		Contributii			45.000	45.000	38.800	38.800	38.800	38.800	38.800	
			10	03	07	Contributia asiguratorie pentru munca			53.000	31.000	53.000	53.000	22.046	30.954	21.781	
		20				TITLUL II BUNURI SI SERVICII			53.000	31.000	53.000	53.000	22.046	30.954	21.781	
		20	01			Bunuri si servicii			493.000	265.000	318.228	318.228	137.218	181.010	168.294	
		20	01	01		Furnituri de birou			412.000	241.000	314.000	314.000	132.990	181.010	164.406	
									67.000	20.000					15.195	

Capi- tol	Sub- capi- tol	Pa- ra- graf	Gru- pa / Titlu	Ar- ti- col	Ali- ne- at	Denumire indicator	Credite de angajament			Credite bugetare		Angajamente legale	Plati efectuate	Angajamente legale de platit	Cheltuieli efective					
							1	2	3	4						5	6	7	8=6-7	9
										aprobate la finele perioadei de raportare	trimestriale cumulate									
A						B														
	20	01	03			Incalziti, iluminat si forta motrica				105.000	90.000	105.000	56.197	48.803	56.197					
	20	01	04			Apa, canal si salubritate				10.000	7.000	10.000	4.448	5.552	4.448					
	20	01	05			Carburanti si lubrifianti				13.000	13.000	10.000								
	20	01	06			Piese de schimb				5.000	2.000				6.300					
	20	01	08			Posta, telecomunicatii, radio, tv, internet				17.000	9.000	17.000	7.363	9.637	7.363					
	20	01	30			Alte bunuri si servicii pentru intretinere si functionare				195.000	100.000	182.000	64.982	117.018	74.677					
	20	05				Bunuri de natura obiectelor de inventar				20.000	6.000	340	340							
	20	05	30			Alte obiecte de inventar				20.000	6.000	340	340							
	20	06				Deplasari, detasari, transferari				50.000	11.000	3.888	3.888		3.888					
	20	06	01			Deplasari interne, detasari, transferari				50.000	11.000	3.888	3.888		3.888					
	20	11				Carti, publicatii si materiale documentare				1.000	1.000									
	20	13				Pregatire profesionala				10.000	6.000									
	70					CHELTUIELI DE CAPITAL														
	71					TITLUL XV ACTIVE NEFINANCIARE														
	71	01				Active fixe									44.277					
	71	01	02			Masini, echipamente si mijloace de transport									44.277					
	71	01	03			Mobilier, aparatura birotica si alte active corporale									44.277					
	71	01	30			Alte active fixe (inclusiv reparatii capitale)									8.244					
	84					PLATIEFECTUATE IN ANII PRECEDENTI SI RECUPERATE IN ANUL CURENT									33.035					
															2.998					
															-22.039					
															-22.039					

Capi- tol	Sub- capi- tol	Pa- ra- graf	Gru- pa / Titlu	Ar- ti- col	Ali- ne- at	Denumire indicator	Credite de angajament			Credite bugetare		Angajamente legale de platit	Plati efectuate	Angajamente legale de platit	Cheltuieli efective
							aprobate la finele perioadei de raportare	trimestriale cumulate	trimestriale cumulate	aprobate la finele perioadei de raportare	trimestriale cumulate				
A						B	1	2	3	4	5	6	7	8=6-7	9
6110	85					Titlul XXI PLATI EFECTUATE IN ANII PRECEDENTI SI RECUPERATE IN ANUL CURENT	8.000	8.000	4.490.000	2.466.000	-22.039	-22.039	-22.039	8=6-7	9
	85	01				Plati efectuate in anii precedenti si recuperate in anul curent			4.482.000	2.458.000	-22.039	-22.039	-22.039		
	85	01	01			Plati efectuate in anii precedenti si recuperate in anul curent (SF)			3.990.000	2.025.467	-22.039	-22.039	-22.039		
	01					ORDINE PUBLICA SI SIGURANTA NATIONALA CHELTUIELI CURENTE			3.770.000	2.025.467	2.025.467	2.025.467	2.025.467		
	10	01				TITLUL I CHELTUIELI DE PERSONAL			1.858.243	1.858.243	1.858.243	1.858.243	1.858.243		
	10	01	01			Cheltuieli salariale in bani			1.970.000	1.970.000	1.705.397	1.705.397	1.705.397		
	10	01	01			Salarii de baza			3.089.000	1.600.000	1.419.989	1.419.989	1.419.989		
	10	01	05			Sporuri pentru conditii de munca			200.000	120.000	111.224	111.224	111.224		
	10	01	17			Indemnizatii de hrana			391.000	200.000	169.409	169.409	169.409		
	10	01	30			Alte drepturi salariale in bani			90.000	50.000	4.775	4.775	4.775		
	10	02				Cheltuieli salariale in natura			136.000	136.000	114.550	114.550	114.550		
	10	02	06			Vouchere de vacanta			136.000	136.000	114.550	114.550	114.550		
	10	03				Contributii			84.000	45.000	38.296	38.296	38.296		
	10	03	07			Contributia asiguratorie pentru munca			84.000	45.000	38.296	38.296	38.296		
	20					TITLUL II BUNURI SI SERVICII			492.000	307.000	167.224	167.224	167.224		
	20	01				Bunuri si servicii			70.000	41.000	32.242	32.242	32.242		
	20	01	01			Furnituri de birou			5.000	3.000	2.958	2.958	2.958		
	20	01	02			Materiale pentru curatenie			1.000	1.000	50	50	50		
	20	01	03			Incalzit, iluminat si forta motrica			7.000	4.000	4.000	4.000	4.000		
	20	01	04			Apa, canal si salubritate			5.000	3.000	1.106	1.106	1.106		
	20	01	05			Carburanti si lubrifianti			20.000	12.000	8.768	8.768	8.768		



Capi- tol	Sub- capi- tol	Pa- ra- graf	Gru- pa / Titlu col	Ar- ti- col	Ali- ne- at	Denumire indicator	Credite de angajament				Credite bugetare			Angajamente legale	Plati efectuate	Angajamente legale de platit	Cheltuieli efective
							1	2	3	4	aprobate la finele perioadei de raportare	trimestriale cumulate	aprobate la finele perioadei de raportare				
			<b>A</b>			<b>B</b>											
			71	01		Active fixe	8.000	8.000	8.000	8.000	8.000						12.426
			71	01	02	Masini, echipamente si mijloace de transport											
			71	01	30	Alte active fixe											12.426
6510			01			(inclusiv reparatii capitale)	8.000	8.000	8.000	8.000	8.000						
			20			INVATAMANT					26.000	20.000					
			20			CHELTUIELI CURENTE					26.000	20.000					40
			20	01		TITLUL II BUNURI SI SERVICII											
			20	01		Bunuri si servicii					16.000	10.000					
			20	01	01	Furnituri de birou					3.000	2.000					
			20	01	02	Materiale pentru curatenie					3.000	2.000					
			20	01	09	Materiale si prestari de servicii cu caracter functional											
			20	30		Alte cheltuieli					10.000	6.000					
			20	30	30	Alte cheltuieli cu bunuri si servicii					10.000	10.000					
			70			CHELTUIELI DE CAPITAL					10.000	10.000					
			71			TITLUL XV ACTIVE NEFINANCIARE											
			71	01		Active fixe											40
			71	01	03	Mobilier, aparatura birotica si alte active corporale											40
			71	01		SANATATE											40
6610			01			CHELTUIELI CURENTE	25.207.000	25.207.000	25.207.000	508.638.000	334.690.000	466.343.947	219.287.057	247.056.890	226.561.749		
			10			TITLUL I CHELTUIELI DE PERSONAL	4.857.000	4.857.000	4.857.000	496.048.000	322.100.000	467.554.995	220.498.105	247.056.890	222.143.878		
			10	01		Cheltuieli salariale in bani				350.174.000	194.039.000	350.174.000	152.099.968	198.074.032	153.960.523		
			10	01	01	Salarii de baza				337.825.000	185.813.000	337.825.000	146.432.115	191.392.885	148.192.780		
			10	01	05	Sporuri pentru conditii de munca				203.708.000	118.639.000	203.708.000	91.063.878	112.644.122	93.393.451		
							75.945.000	37.905.000	75.945.000	75.945.000	37.905.000	75.945.000	29.789.386	46.155.614	29.384.174		

Capi- tol	Sub- capi- tol	Pa- ra- graf	Ar- ti- col	Al- ne- at	Denumire indicator	Credite de angajament			Credite bugetare			Angajamente legale de platit	Plati efectuate	Angajamente legale	Cheltuieli efective				
						1	2	3	4		5					6	7	8=6-7	9
									aprobate la finele perioadei de raportare	trimestriale cumulate									
A					B														
10	01	06			Alte sporuri														
10	01	11			Fond aferent platii cu ora			23.429.000	11.825.000	23.429.000	10.758.601	12.670.399	10.779.695						
10	01	12			Indemnizatii platite unor persoane din afara unitatii			17.168.000	8.584.000	17.168.000	7.109.879	10.058.121	7.054.400						
10	01	13			Drepturi de delegare			3.110.000	1.560.000	3.110.000	1.295.254	1.814.746	1.328.019						
10	01	17			Indemnizatii de hrana			65.000	65.000	65.000	28.209	36.791	23.473						
10	01	30			Alte drepturi salariale in bani			10.416.000	5.206.000	10.416.000	4.455.268	5.960.732	4.474.345						
10	02	02			Cheltuieli salariale in natura			3.984.000	2.029.000	3.984.000	1.931.640	2.052.360	1.755.223						
10	02	06			Vouchere de vacanta			4.075.000	4.075.000	4.075.000	2.090.086	1.984.914	2.086.056						
10	03				Contributii			4.075.000	4.075.000	4.075.000	2.090.086	1.984.914	2.086.056						
10	03	01			Contributii de asigurari sociale de stat			8.274.000	4.151.000	8.274.000	3.577.767	4.696.233	3.681.687						
10	03	07			Contributia asiguratorie pentru munca			769.000	385.000	769.000	253.322	515.678	347.445						
20					<b>TITLUL II BUNURI SI SERVICII</b>			7.505.000	3.766.000	7.505.000	3.324.445	4.180.555	3.334.242						
20	01				Bunuri si servicii			139.994.000	122.242.000	112.735.398	64.142.890	48.592.508	65.550.543						
20	01	01			Furnituri de birou			48.419.000	40.912.000	38.957.172	22.834.985	16.122.187	24.576.966						
20	01	02			Materiale pentru curatenie			1.042.000	988.000	518.963	393.301	125.662	402.579						
20	01	03			Incalzit, iluminat si forta motrica			985.000	860.000	756.350	392.393	363.957	411.507						
20	01	04			Apa, canal si salubritate			10.631.000	8.411.000	7.871.273	5.879.269	1.992.004	6.349.129						
20	01	05			Carburanti si lubrifianti			4.267.000	3.157.000	1.622.490	1.430.461	192.029	1.511.622						
20	01	06			Piese de schimb			129.000	101.000	65.913	61.194	4.719	126.729						
20	01	07			Transport			283.000	246.000	181.131	99.531	81.600	122.203						
20	01	08			Posta, telecomunicatii, radio, tv, internet			953.000	752.000	674.386	560.929	113.457	420.555						
20	01	09			Materiale si prestari de servicii cu caracter functional			237.000	177.000	163.060	94.877	68.183	85.756						
									4.052.000	3.443.000	2.557.655	1.377.282	1.180.373	1.577.848					

Capi- tol	Sub- capi- tol	Pa- ra- graf	Gru- pa / Titlu col	Ali- ne- at	Denumire indicator	Credite de angajament			Credite bugetare		Angajamente bugetare	Angajamente legale	Plati efectuate	Angajamente legale de platit	Cheltuieli efective
						1	2	3	4						
									aprobate la finele perioadei de raportare	trimestriale cumulate					
<b>A</b>						<b>1</b>	<b>2</b>	<b>3</b>	<b>4</b>	<b>5</b>	<b>6</b>	<b>7</b>	<b>8=6-7</b>	<b>9</b>	
20	01	30	<b>B</b>												
					Alte bunuri si servicii pentru intretinere si functionare			25.840.000	22.777.000	24.545.951	24.545.951	12.545.748	12.000.203	13.569.038	
					Reparatii curente			6.443.000	6.423.000	5.781.224	5.781.224	2.712.375	3.068.849	2.720.528	
					Hrana			3.960.000	3.083.000	3.053.751	3.053.751	2.088.233	965.518	1.899.843	
					Hrana pentru oameni			3.960.000	3.083.000	3.053.751	3.053.751	2.088.233	965.518	1.899.843	
					Medicamente si materiale sanitare			78.494.000	69.589.000	63.089.849	63.089.849	35.395.953	27.693.896	35.610.534	
					Medicamente			44.619.000	41.004.000	35.776.776	35.776.776	21.931.170	13.845.606	18.670.552	
					Materiale sanitare			17.805.000	14.185.000	15.650.978	15.650.978	6.346.103	9.304.875	10.839.784	
					Reactivi			14.855.000	13.305.000	10.533.466	10.533.466	6.598.809	3.934.657	5.626.836	
					Dezinfectanti			1.215.000	1.095.000	1.128.629	1.128.629	519.871	608.758	473.362	
					Bunuri de natura obiectelor de inventar			600.000	560.000	334.651	334.651	230.781	103.870	1.261	
					Uniforme si echipament			65.000	55.000	10.032	10.032	8.068	1.964		
					Lenjerie si accesorii de pat			100.000	90.000	64.654	64.654	32.494	32.160	1.261	
					Alte obiecte de inventar			435.000	415.000	259.965	259.965	190.219	69.746		
					Deplasari, detasari, transferari			45.000	43.000	35.248	35.248	31.409	3.839	34.599	
					Deplasari interne, detasari, transferari			45.000	43.000	35.248	35.248	31.409	3.839	34.599	
					Materiale de laborator			1.130.000	880.000	1.014.524	1.014.524	450.654	563.870	289.097	
					Carti, publicatii si materiale documentare			8.000	7.000	1.691	1.691	1.268	423	1.649	
					Consultanta si expertiza			70.000	40.000	54.020	54.020	30.020	24.000	30.020	
					Pregatire profesionala			145.000	133.000	53.874	53.874	44.205	9.669	45.185	
					Protectia muncii			58.000	44.000	42.490	42.490	22.935	19.555	28.573	
					Cheltuieli judiciare si extrajudiciare derivate din actiuni in reprezentarea intereselor statului, potrivit dispozitiilor legale										

Capi- tol	Sub- capi- tol	Pa- ra- graf	Ar- ti- col	Al- ne- at	Denumire indicator	Credite de angajament		Credite bugetare		Angajamente legale	Plati efectuate	Angajamente legale de platit	Cheltuieli efective	
						aprobate la finele perioadei de raportare	trimestriale cumulate	aprobate la finele perioadei de raportare	trimestriale cumulate					
A					B	1	2	3	4	5	6	7	8-6-7	9
	20	30			Alte cheltuieli			612.000	518.000	316.904	300.072	16.832	312.288	
	20	30	01		Reclama si publicitate			6.000	6.000					
	20	30	03		Prime de asigurare non-viata			120.000	100.000	31.918	31.918		31.918	
	20	30	04		Chirii			140.000	80.000	72.192	66.687	5.505	66.687	
	20	30	30		Alte cheltuieli cu bunuri si servicii			346.000	332.000	212.794	201.467	11.327	213.683	
56					TITLUL VIII PROIECTE CU FINANTARE DIN FONDURI EXTERNE NERAMBURSABILE (FEN) POSTADERARE									
56	01				Programa din Fondul European de Dezvoltare Regionala (FEDR)								88.477	
56	01	01			Finantarea nationala								88.477	
58					TITLUL X PROIECTE CU FINANTARE DIN FONDURI EXTERNE NERAMBURSABILE									
58	01				CADRULUI FINANCIAR 2014-2020			4.857.000	4.857.000	3.685.197	3.685.197		1.986.992	
					Programa din Fondul European de Dezvoltare Regionala (FEDR)									
58	01	01			Finantarea nationala			2.300.000	2.300.000	1.642.423	1.642.423		1.981.257	
58	01	02			Finantarea externa nerambursabila			345.000	345.000	246.363	246.363		179.821	
58	02				Programa din Fondul Social European (FSE)			1.955.000	1.955.000	1.396.060	1.396.060		1.801.436	
58	02	01			Finantarea nationala			2.557.000	2.557.000	2.042.774	2.042.774		5.735	
58	02	02			Finantarea externa nerambursabila			346.000	346.000	282.750	282.750		68	
59					TITLUL XI ALTE CHELTUIELI			2.211.000	2.211.000	1.760.024	1.760.024		5.667	
59	40				Sume aferente persoanelor cu handicap neincadrate			1.023.000	962.000	960.400	570.050	390.350	557.343	
70					CHELTUIELI DE CAPITAL			1.023.000	962.000	960.400	570.050	390.350	557.343	
71					TITLUL XV ACTIVE NEFINANCIARE			20.350.000	20.350.000	359.123	359.123		4.417.871	
								20.350.000	20.350.000	359.123	359.123		4.417.871	

Capi- tol	Sub- capi- tol	Pa- ra- graf	Ar- ti- col	Ali- ne- at	Denumire indicator	Credite de angajament				Credite bugetare			Angajamente legale	Plati efectuate	Angajamente legale de platit	Cheltuieli efective			
						1	2	3		4	5	6					7	8-6-7	9
								aprobate la finele perioadei de raportare	trimestriale cumulate										
<b>B</b>																			
<b>A</b>																			
	71	01			Active fixe	20.350.000	20.350.000	12.590.000	12.590.000	359.123	359.123	359.123	359.123	359.123	8-6-7	9	4.417.871		
	71	01	01		Constructii	15.384.000	15.384.000	7.624.000	7.624.000	4.700	4.700	4.700	4.700	4.700			212.082		
	71	01	02		Masini, echipamente si mijloace de transport	4.714.000	4.714.000	4.714.000	4.714.000	354.423	354.423	354.423	354.423	354.423			3.984.907		
	71	01	03		Mobilier, aparatura biroutica si alte active corporale												78.064		
	71	01	30		Alte active fixe (inclusiv reparatii capitale)	252.000	252.000	252.000	252.000								142.818		
84					PLATI EFECTUATE IN ANII PRECEDENTI SI RECUPERATE IN ANUL CURENT														
85					Titlul XXI PLATI EFECTUATE IN ANII PRECEDENTI SI RECUPERATE IN ANUL CURENT														
85	01				PLATI efectuate in anii precedenti si recuperate in anul curent														
85	01	01			PLATI efectuate in anii precedenti si recuperate in anul curent (SF)														
6710	01				CULTURA, RECREERE SI RELIGIE	5.526.000	5.526.000	22.941.000	16.012.000	14.325.917	14.227.135	14.227.135	14.227.135	14.227.135	5.608.582		6.613.125		
	10				CHELTUIELI CURENTE	710.000	710.000	18.125.000	11.196.000	10.858.316	10.761.972	10.761.972	10.761.972	10.761.972	4.791.491		5.932.773		
	10	01			TITLUL I CHELTUIELI DE PERSONAL			5.916.000	3.230.000	5.916.000	5.916.000	5.916.000	5.916.000	3.264.665		2.650.881			
	10	01	01		Cheltuieli salariale in bani			5.651.000	3.022.000	5.651.000	5.651.000	5.651.000	5.651.000	3.171.428		2.478.879			
	10	01	01		Salarii de baza			5.072.000	2.702.000	5.072.000	5.072.000	5.072.000	5.072.000	2.821.257		2.249.297			
	10	01	06		Alte sporuri			187.000	107.000	187.000	187.000	187.000	187.000	110.927		75.607			
	10	01	13		Drepturi de delegare			14.000	9.000	14.000	14.000	14.000	14.000	13.640		360			
	10	01	17		Indemnizatii de hrana			378.000	204.000	378.000	378.000	378.000	378.000	225.604		153.615			
	10	02			Cheltuieli salariale in natura			134.000	134.000	134.000	134.000	134.000	134.000	17.760		116.240			

Capi- tol	Sub- capi- tol	Pa- ra- graf	Gru- pa / Titlu	Ar- ti- col	Ali- ne- at	Denumire indicator	Credite de angajament			Credite bugetare			Angajamente legale	Plati efectuate	Angajamente legale de platit	Cheltuieli efective				
							1	2	3	4		5					6	7	8-6-7	9
										aprobate la finele perioadei de raportare	trimestriale cumulate									
<b>A</b>							<b>B</b>													
10	02	06	Vouchere de vacanta							134.000	134.000	134.000	116.240	17.760	116.240					
10	03		Contributii							131.000	74.000	131.000	55.523	75.477	55.523					
10	03	07	Contributia asiguratorie pentru munca							131.000	74.000	131.000	55.523	75.477	55.523					
20	<b>TITLUL II BUNURI SI SERVICII</b>																			
20	01		Bunuri si servicii							11.428.000	7.206.000	4.238.913	3.248.515	990.398	3.258.772					
20	01	01	Furnituri de birou							3.386.000	2.271.000	2.733.368	1.745.717	987.651	1.774.887					
20	01	02	Materiale pentru curatenie							20.000	12.000	4.659	4.355	304	6.279					
20	01	03	Incalzit, iluminat si forta motrica							30.000	18.000	11.139	11.139		15.012					
20	01	04	Apa, canal si salubritate							612.000	558.000	554.549	505.841	48.708	511.178					
20	01	05	Carburanti si lubrifianti							82.000	68.000	60.024	39.684	20.340	39.915					
20	01	06	Piese de schimb							67.000	45.000	21.281	21.263	18	31.869					
20	01	07	Transport							30.000	20.000	7.517	7.517		7.517					
20	01	08	Posta, telecomunicatii, radio, tv, internet							45.000	36.000	1.081	1.081		1.081					
20	01	09	Materiale si prestari de servicii cu caracter functional							50.000	29.000	21.888	21.888		21.888					
20	01	30	Alte bunuri si servicii pentru intretinere si functionare							570.000	380.000	284.426	257.871	26.555	256.149					
20	02		Reparatii curente							1.880.000	1.105.000	1.766.804	875.078	891.726	883.698					
20	05		Bunuri de natura obiectelor de inventar							2.840.000	2.200.000	864.377	864.377		864.377					
20	05	30	Alte obiecte de inventar							150.000	100.000	48.413	48.413		5.754					
20	06		Deplasari, detasari, transferari							150.000	100.000	48.413	48.413		5.754					
20	06	01	Deplasari interne, detasari, transferari							24.000	24.000	3.785	3.785		3.785					
20	06	02	Deplasari in strainatate							12.000	12.000	3.785	3.785		3.785					
20	09		Materiale de laborator							12.000	12.000									
20	11		Carti, publicatii si materiale							4.000	4.000	392	392		392					

Capi- tol	Sub- capi- tol	Pa- ra- graf	Gru- pa / Titlu	Ar- ti- col	Ali- ne- at	Denumire indicator	Credite de angajament			Credite bugetare			Angajamente legale de platit	Plati efectuate	Angajamente legale de platit	Cheltuieli efective				
							1	2	3	4		5					6	7	8=6-7	9
										aprobate la finele perioadei de raportare	trimestriale cumulate									
<b>B</b>																				
<b>A</b>																				
			20	13		documentare														
			20	14		Pregatire profesionala			13.000	8.000							1.175			
			20	30		Protectia muncii			38.000	23.000							11.080			
			20	30		Alte cheltuieli			40.000	35.000							12.404			
			20	30	03	Prime de asigurare non-viata			4.933.000	2.541.000							584.918			
			20	30	30	Alte cheltuieli cu bunuri si servicii			36.000	18.000							17.243			
			58			TITLUL X PROIECTE CU FINANTARE DIN FONDURI EXTERNE NERAMBURSABILE			4.897.000	2.523.000							567.675			
			58	04		CADRULUI FINANCIAR 2014-2020														
						Programe din Fondul European Agricol de Dezvoltare Rurala (FEADR)			710.000	710.000							48.133			
			58	04	01	Finantarea nationala			710.000	710.000							531.022			
			58	04	02	Finantarea externa nerambursabila			68.000	68.000							48.133			
			58	04	03	Cheltuieli neeligibile			383.000	383.000							47.777			
			59			TITLUL XI ALTE CHELTUIELI			259.000	259.000							379.889			
			59	40		Sume aferente persoanelor cu handicap neincadrate			71.000	50.000							103.356			
			70			CHELTUIELI DE CAPITAL											5.406			
			71			TITLUL XV ACTIVE NEFINANCIARE			4.816.000	4.816.000							23.120			
			71	01		Active fixe			4.816.000	4.816.000							680.352			
			71	01	01	Constructii			3.040.000	3.040.000							680.352			
			71	01	02	Masini, echipamente si mijloace de transport			1.607.000	1.607.000							680.352			
			71	01	03	Mobilier, aparatura biroutica si alte active corporale			12.000	12.000							53.165			
			71	01	30	Alte active fixe			183.000	183.000							140.255			

Capi- tol	Sub- capi- tol	Pa- ra- graf	Ar- ti- col	Ali- ne- at	Denumire indicator	Credite de angajament			Credite bugetare			Angajamente legale	Plati efectuate	Angajamente legale de platit	Cheltuieli efective			
						1	2	3	4	5	6					7	8-6-7	9
<b>A</b>						<b>B</b>												
					(inclusiv reparatii capitale)	1.238.000	1.238.000	1.238.000	1.238.000	726.500	724.062	265.205	458.857	363				
	71	03			Reparatii capitale aferente activelor fixe	1.238.000	1.238.000	1.238.000	1.238.000	726.500	724.062	265.205	458.857	363				
	84				PLATI EFECTUATE IN ANII PRECEDENTI SI RECUPERATE IN ANUL CURENT	1.776.000	1.776.000	1.776.000	1.776.000	1.379.408	1.379.408	1.269.036	110.372					
	85				Titlul XXI PLATI EFECTUATE IN ANII PRECEDENTI SI RECUPERATE IN ANUL CURENT					-10.210	-10.210	-10.210						
	85	01			Plati efectuate in anii precedenti si recuperate in anul curent					-10.210	-10.210	-10.210						
	85	01	01		Plati efectuate in anii precedenti si recuperate in anul curent (SF)					-10.210	-10.210	-10.210						
6810	01				ASIGURARI SI ASISTENTA SOCIALA CHELTUIELI CURENTE	2.277.000	1.255.000	2.277.000	1.255.000	1.952.841	1.952.841	891.537	1.061.304	894.091				
	10				TITLUL I CHELTUIELI DE PERSONAL	1.792.000	959.000	1.792.000	959.000	1.966.528	1.966.528	905.224	1.061.304	894.091				
	10	01			Cheltuieli salariale in bani	1.718.000	902.000	1.718.000	902.000	1.792.000	1.792.000	739.243	1.052.757	718.822				
	10	01	01		Salarii de baza	1.193.000	614.000	1.193.000	614.000	1.718.000	1.718.000	723.512	994.488	703.004				
	10	01	05		Spoturi pentru conditii de munca	156.000	87.000	156.000	87.000	156.000	156.000	58.110	97.890	59.163				
	10	01	06		Alte sporuri	219.000	119.000	219.000	119.000	219.000	219.000	88.579	130.421	89.521				
	10	01	17		Indemnizatii de hrana	97.000	53.000	97.000	53.000	97.000	97.000	37.174	59.826	37.095				
	10	01	30		Alte drepturi salariale in bani	53.000	29.000	53.000	29.000	53.000	53.000	6.620	46.380					
	10	02			Cheltuieli salariale in natura	33.000	33.000	33.000	33.000	33.000	33.000		33.000					
	10	02	06		Vouchere de vacanta	33.000	33.000	33.000	33.000	33.000	33.000		33.000					
	10	03			Contributii	41.000	41.000	41.000	41.000	41.000	41.000	15.731	25.269	15.818				
	10	03	07		Contributia asiguratorie pentru munca	41.000	41.000	41.000	41.000	41.000	41.000	15.731	25.269	15.818				
20					TITLUL II BUNURI SI SERVICII	485.000	296.000	485.000	296.000	174.528	174.528	165.981	8.547	175.269				

Capi- tol	Sub- capi- tol	Pa- ra- graf	Gru- pa / Titlu	Ar- ti- col	Ali- ne- at	Denumire indicator	Credite de angajament				Angajamente legale	Plati efectuate	Angajamente legale de platit	Cheltuieli efective				
							Credite de angajament		Credite bugetare						Angajamente legale	Plati efectuate	Angajamente legale de platit	Cheltuieli efective
							aprobate la finele perioadei de raportare	trimestriale cumulate	aprobate la finele perioadei de raportare	trimestriale cumulate								
A							1	2	3	4	5	6	7	8=6-7	9			
B																		
	20	01				Bunuri si servicii			168.000	114.000	42.066	41.246	820		45.116			
	20	01	01			Furnituri de birou			2.000	2.000								
	20	01	02			Materiale pentru curatenie			11.000	7.000	3.654	3.654			6.306			
	20	01	03			Incalzit, iluminat si forta motrica			59.000	49.000	7.933	7.933			7.933			
	20	01	04			Apa, canal si salubritate			12.000	7.000	6.318	6.318			6.318			
	20	01	08			Posta, telecomunicatii, radio, tv, internet			5.000	4.000	1.765	1.765			1.765			
	20	01	30			Alte bunuri si servicii pentru intretinere si functionare			79.000	45.000	22.396	21.576	820		22.792			
	20	03				Hrana			181.000	90.000	80.429	76.846	3.583		82.103			
	20	03	01			Hrana pentru oameni			181.000	90.000	80.429	76.846	3.583		82.103			
	20	04				Medicamente si materiale sanitare			120.000	77.000	49.460	45.496	3.964		46.321			
	20	04	01			Medicamente			67.000	40.000	34.728	30.764	3.964		32.016			
	20	04	02			Materiale sanitare			45.000	30.000	14.732	14.732			12.685			
	20	04	04			Dezinfectanti			8.000	7.000					1.620			
	20	05				Bunuri de natura obiectelor de inventar			3.000	3.000	675	623	52					
	20	05	30			Alte obiecte de inventar			3.000	3.000	675	623	52					
	20	06				Deplasari, detasari, transferari			3.000	2.000	1.898	1.770	128		1.729			
	20	06	01			Deplasari interne, detasari, transferari			3.000	2.000	1.898	1.770	128		1.729			
	20	13				Pregatire profesionala			9.000	9.000								
	20	30				Alte cheltuieli			1.000	1.000								
	20	30	30			Alte cheltuieli cu bunuri si servicii			1.000	1.000								
84	PLATI EFECTUATE IN ANII PRECEDENTI SI RECUPERATE IN ANUL CURENT																	
85	Titlul XXI PLATI EFECTUATE IN ANII PRECEDENTI SI RECUPERATE																	
									-13.687		-13.687	-13.687						

Capi- tol	Sub- capi- tol	Pa- ra- graf	Gru- pa / Titlu	Ar- ti- col	Ali- ne- at	Denumire indicator	Credite de angajament			Credite bugetare		Angajamente legale	Plati efectuate	Angajamente legale de platit	Cheltuieli efective	
							aprobate la finele perioadei de raportare	trimestriale cumulate	aprobate la finele perioadei de raportare	trimestriale cumulate						
A							1	2	3	4	5	6	7	8=6-7	9	
B																
IN ANUL CURENT																
			85	01		Plati efectuate in anii precedenti si recuperate in anul curent					-13.687	-13.687	-13.687			
			85	01	01	Plati efectuate in anii precedenti si recuperate in anul curent (SF)					-13.687	-13.687	-13.687			
											-13.687	-13.687	-13.687			

Conducatorul institutiei,

Conducatorul compartimentului  
financiar-contabil

**DETALIEREA CHELTUIELILOR  
INSTITUTII PUBLICE FINANTATE DIN VENITURI PROPRII  
SI SUBVENTII DIN BUGETUL LOCAL  
SECTIUNEA DE FUNCTIONARE  
30.06.2022**

Capi- tol	Sub- capi- tol	Pa- ra- gra- f	Gru- pa / Titlu col	Ar- ti- col	Ali- ne- at	Denumire indicator	Credite de angajament			Credite bugetare			Angajamente legale	Plati efectuate	Angajamente legale de platit	Pag. 1 - lei-			
							1	2	3	4	5	6					7	8-6-7	9
5010						<b>B</b>													
						TOTAL CHELTUIELI DIN VENITURI PROPRII SI SUBVENTII													
	01					CHELTUIELI CURENTE													
	10					TITLUL I CHELTUIELI DE PERSONAL													
	10	01				Cheltuieli salariale in bani	518.304.000		333.092.000	479.160.531	225.255.598	253.904.933	229.996.641						
	10	01	01			Salarii de baza	518.304.000		333.092.000	480.776.638	226.871.705	253.904.933	229.996.641						
	10	01	05			Sporuri pentru conditii de munca	364.292.000	201.744.000	362.154.043	158.417.329	158.417.329	203.736.714	160.212.195						
	10	01	06			Alte sporuri	351.286.000	192.996.000	349.221.397	152.348.290	152.348.290	196.873.107	154.043.459						
	10	01	11			Fond aferent platii cu ora	215.014.000	124.605.000	213.344.989	96.147.138	96.147.138	117.197.851	98.433.476						
	10	01	12			Indemnizatii platite unor persoane din afara unitatii	76.301.000	38.112.000	76.212.224	29.958.720	29.958.720	46.253.504	29.544.129						
	10	01	13			Drepturi de delegare	23.835.000	12.051.000	23.835.000	10.923.253	10.923.253	12.911.747	10.944.823						
	10	01	17			Indemnizatii de hrana	17.168.000	8.584.000	17.168.000	7.109.879	7.109.879	10.058.121	7.054.400						
	10	01	30			Alte drepturi salariale in bani	3.111.000	1.561.000	3.111.000	1.296.019	1.296.019	1.814.981	1.328.784						
	10	02				Cheltuieli salariale in natura	80.000	75.000	80.000	28.869	28.869	51.131	24.133						
	10	02	06			Vouchere de vacanta	11.390.000	5.720.000	11.168.409	4.863.319	4.863.319	6.305.090	4.868.940						
	10	03				Contributii	4.387.000	2.288.000	4.301.775	2.021.093	2.021.093	2.280.682	1.844.774						
	10	03	01			Contributii de asigurari sociale de stat	4.423.000	4.423.000	4.395.350	2.359.676	2.359.676	2.035.674	2.355.646						
	10	03	07			Contributia asiguratorie pentru munca	4.423.000	4.423.000	4.395.350	2.359.676	2.359.676	2.035.674	2.355.646						
	20					TITLUL II BUNURI SI SERVICII	8.583.000	4.325.000	8.537.296	3.709.363	3.709.363	4.827.933	3.813.090						
	20	01				Bunuri si servicii	769.000	385.000	769.000	253.322	253.322	515.678	347.445						
	20	01	01			Furnituri de birou	7.814.000	3.940.000	7.768.296	3.456.041	3.456.041	4.312.255	3.465.645						
	20	01	02			Materiale pentru curatenie	152.918.000	130.336.000	117.634.291	67.861.828	67.861.828	49.772.463	69.203.983						
	20	01	03			Incalzit, iluminat si forta motrica	52.471.000	43.589.000	42.078.848	24.787.180	24.787.180	17.291.668	26.593.548						
	20	01	04			Apa, canal si salubritate	1.139.000	1.027.000	526.580	400.614	400.614	125.966	427.011						
							1.030.000	888.000	771.193	407.236	407.236	363.957	432.875						
							11.414.000	9.112.000	8.542.755	6.453.240	6.453.240	2.089.515	6.928.634						
							4.376.000	3.242.000	1.699.938	1.482.017	1.482.017	217.921	1.563.584						

Capi- tol	Sub- capi- tol	Pa- ra- graf	Gru- pa / Titlu col	Ar- ti- col	Ali- ne- at	Denumire indicator	Credite de angajament			Credite bugetare		Angajamente legale	Plati efectuate	Angajamente legale de platit	Cheltuieli efective
							1	2	3	4	5				
			A			B									
	20	01	05			Carburanti si lubrifianti			229.000	171.000	95.962	95.962	91.225	4.737	173.215
	20	01	06			Piese de schimb			326.000	273.000	192.130	192.130	110.530	81.600	133.428
	20	01	07			Transport			998.000	788.000	675.467	675.467	562.010	113.457	421.636
	20	01	08			Posta, telecomunicatii, radio, tv, internet									
	20	01	09			Materiale si prestari de servicii cu caracter functional			314.000	222.000	205.962	205.962	128.142	77.820	119.324
	20	01	30			Alte bunuri si servicii pentru intretinere si functionare			4.632.000	3.829.000	2.842.081	2.842.081	1.635.153	1.206.928	1.833.997
	20	02				Reparatii curente			28.013.000	24.037.000	26.526.780	26.526.780	13.517.013	13.009.767	14.559.844
	20	03				Hrana			9.283.000	8.623.000	6.645.601	6.645.601	3.576.752	3.068.849	3.584.905
	20	03	01			Hrana pentru oameni			4.141.000	3.173.000	3.134.180	3.134.180	2.165.079	969.101	1.981.946
	20	04				Medicamente si materiale sanitare			4.141.000	3.173.000	3.134.180	3.134.180	2.165.079	969.101	1.981.946
	20	04	01			Medicamente			78.619.000	69.669.000	63.139.309	63.139.309	35.441.449	27.697.860	35.656.855
	20	04	02			Materiale sanitare			44.686.000	41.044.000	35.811.504	35.811.504	21.961.934	13.849.570	18.702.568
	20	04	03			Reactivi			17.855.000	14.218.000	15.665.710	15.665.710	6.360.835	9.304.875	10.852.469
	20	04	04			Dezinfectanti			14.855.000	13.305.000	10.533.466	10.533.466	6.598.809	3.934.657	5.626.836
	20	05				Bunuri de natura obiectelor de inventar			1.223.000	1.102.000	1.128.629	1.128.629	519.871	608.758	474.982
	20	05	01			Uniforme si echipament			828.000	723.000	395.498	395.498	291.576	103.922	7.015
	20	05	03			Lenjerie si accesorii de pat			115.000	105.000	21.451	21.451	19.487	1.964	
	20	05	30			Alte obiecte de inventar			100.000	90.000	64.654	64.654	32.494	32.160	1.261
	20	06				Deplasari, detasari, transferari			613.000	528.000	309.393	309.393	239.595	69.798	5.754
	20	06	01			Deplasari interne, detasari, transferari			131.000	86.000	46.019	46.019	42.052	3.967	45.201
	20	06	02			Deplasari in strainatate			119.000	74.000	46.019	46.019	42.052	3.967	45.201
	20	09				Materiale de laborator			12.000	12.000					
	20	11				Carti, publicatii si materiale			1.134.000	884.000	1.014.916	1.014.916	451.046	563.870	289.489





Capi- tol	Sub- capi- tol	Pa- ra- graf	Gru- pa / Titlu col	Ali- ne- at	Denumire indicator	Credite de angajament			Credite bugetare		Angajamente legale	Plati efectuate	Angajamente legale de platit	Cheltuieli efective	
						1	2	3	4	5					6
<b>A</b>						<b>B</b>									
					intretinere si functionare										
	20	05			Bunuri de natura obiectelor de inventar			195.000	100.000	182.000	64.982	117.018	74.677		
	20	05	30		Alte obiecte de inventar			20.000	6.000	340	340				
	20	06			Deplasari, detasari, transferari			20.000	6.000	340	340				
	20	06	01		Deplasari interne, detasari, transferari			50.000	11.000	3.888	3.888		3.888		
	20	11			Carti, publicatii si materiale documentare			50.000	11.000	3.888	3.888		3.888		
	20	13			Pregatire profesionala			1.000	1.000						
	84				PLATI EFECTUATE IN ANII PRECEDENTI SI RECUPERATE IN ANUL CURENT			10.000	6.000						
	85				Titlul XXI PLATI EFECTUATE IN ANII PRECEDENTI SI RECUPERATE IN ANUL CURENT					-22.039	-22.039		-22.039		
	85	01			Plati efectuate in anii precedenti si recuperate in anul curent					-22.039	-22.039		-22.039		
	85	01	01		Plati efectuate in anii precedenti si recuperate in anul curent (SF)					-22.039	-22.039		-22.039		
6110					ORDINE PUBLICA SI SIGURANTA NATIONALA CHELTUIELI CURENTE			4.482.000	2.458.000	2.025.467	2.025.467		1.904.166		
	01				TITLUL I CHELTUIELI DE PERSONAL			4.482.000	2.458.000	2.025.467	2.025.467		1.904.166		
	10	01			Cheletuieli salariale in bani			3.990.000	2.151.000	1.858.243	1.858.243		1.853.061		
	10	01	01		Salarii de baza			3.770.000	1.970.000	1.705.397	1.705.397		1.700.469		
	10	01	01	01	Sporuri pentru conditii de munca			3.089.000	1.600.000	1.419.989	1.419.989		1.421.404		
	10	01	05		Indemnizatii de hrana			200.000	120.000	111.224	111.224		100.792		
	10	01	17		Alte drepturi salariale in bani			391.000	200.000	169.409	169.409		156.639		
	10	01	30		Cheletuieli salariale in natura			90.000	50.000	4.775	4.775		21.634		
	10	02						136.000	136.000	114.550	114.550		114.550		

Capi- tol	Sub- capi- tol	Pa- ra- gra- f / Titlu	Ar- ti- col	Ali- ne- at	Denumire indicator	Credite de angajament			Credite bugetare			Angajamente legale	Plati efectuate	Angajamente legale de platit	Cheltuieli efective	
						1	2	3	4	5	6					7
<b>A</b>						<b>B</b>										
10	02	06			Vouchere de vacanta			136.000	136.000	114.550	114.550	114.550	114.550	8-6-7	9	114.550
10	03				Contributii			84.000	45.000	38.296	38.296	38.296	38.296			38.042
10	03	07			Contributia asiguratorie pentru munca			84.000	45.000	38.296	38.296	38.296	38.296			38.042
20					TITLUL II BUNURI SI SERVICII			492.000	307.000	167.224	167.224	167.224	167.224			51.105
20	01				Bunuri si servicii			70.000	41.000	32.242	32.242	32.242	32.242			32.173
20	01	01			Furnituri de birou			5.000	3.000	2.958	2.958	2.958	2.958			2.958
20	01	02			Materiale pentru curatenie			1.000	1.000	50	50	50	50			50
20	01	03			Incalzit, iluminat si forta motrica			7.000	4.000	4.000	4.000	4.000	4.000			4.197
20	01	04			Apa, canal si salubritate			5.000	3.000	1.106	1.106	1.106	1.106			1.281
20	01	05			Carburanti si lubrifianti			20.000	12.000	8.768	8.768	8.768	8.768			8.317
20	01	06			Piese de schimb			8.000	5.000	3.482	3.482	3.482	3.482			3.482
20	01	08			Posta, telecomunicatii, radio, tv, internet			5.000	3.000	2.249	2.249	2.249	2.249			2.249
20	01	30			Alte bunuri si servicii pentru intretinere si functionare			19.000	10.000	9.629	9.629	9.629	9.629			9.639
20	04				Medicamente si materiale sanitare			5.000	3.000							
20	04	02			Materiale sanitare			5.000	3.000							
20	05				Bunuri de natura obiectelor de inventar			55.000	54.000	11.419	11.419	11.419	11.419			
20	05	01			Uniforme si echipament			50.000	50.000	11.419	11.419	11.419	11.419			
20	05	30			Alte obiecte de inventar			5.000	4.000							
20	06				Deplasari, detasari, transferari			9.000	6.000	1.200	1.200	1.200	1.200			
20	06	01			Deplasari interne, detasari, transferari			9.000	6.000	1.200	1.200	1.200	1.200			1.200
20	11				Carti, publicatii si materiale documentare			1.000	1.000							
20	12				Consultanta si expertiza			5.000	5.000							
20	13				Pregatire profesionala			5.000	3.000							

Capi- tol	Sub- capi- tol	Pa- ra- graf	Gru- pa / Titlu	Ar- ti- col	Ali- ne- at	Denumire indicator	Credite de angajament			Credite bugetare		Angajamente legale	Plati efectuate	Angajamente legale de platit	Cheltuieli efective
							1	2	3	4	5				
			<b>A</b>			<b>B</b>									
			20	14		Protectia muncii			14.000		8.000	3.683	3.683	8=6-7	9
			20	15		Munitie, furnituri si armament de natura activelor fixe pentru armata			1.000		1.000				8.787
			20	30		Alte cheltuieli			327.000		118.680	118.680	118.680		8.945
			20	30	01	Reclama si publicitate			3.000		2.000	238	238		238
			20	30	02	Protocol si reprezentare			3.000		2.000	798	798		798
			20	30	04	Chirii			1.000		1.000	893	893		893
			20	30	30	Alte cheltuieli cu bunuri si servicii			320.000		180.000	116.751	116.751		7.016
6510						INVATAMANT			26.000		20.000				
			01			CHELTUIELI CURENTE			26.000		20.000				
			20			TITLUL II BUNURI SI SERVICII			26.000		20.000				
			20	01		Bunuri si servicii			16.000		10.000				
			20	01	01	Furnituri de birou			3.000		2.000				
			20	01	02	Materiale pentru curatenie			3.000		2.000				
			20	01	09	Materiale si prestari de servicii cu caracter functional			10.000		6.000				
			20	30		Alte cheltuieli			10.000		10.000				
			20	30	30	Alte cheltuieli cu bunuri si servicii			10.000		10.000				
6610						SANATATE			491.191.000		317.243.000	462.299.627	215.242.737	247.056.890	220.068.409
			01			CHELTUIELI CURENTE			491.191.000		317.243.000	463.869.798	216.812.908	247.056.890	220.068.409
			10			TITLUL I CHELTUIELI DE PERSONAL			350.174.000		194.039.000	350.174.000	152.099.968	198.074.032	153.960.523
			10	01		Cheltuieli salariale in bani			337.825.000		185.813.000	337.825.000	146.432.115	191.392.885	148.192.780
			10	01	01	Salarii de baza			203.708.000		118.639.000	203.708.000	91.063.878	112.644.122	93.393.451
			10	01	05	Sporuri pentru conditii de munca			75.945.000		37.905.000	75.945.000	29.789.386	46.155.614	29.384.174
			10	01	06	Alte sporuri			23.429.000		11.825.000	23.429.000	10.758.601	12.670.399	10.779.695
			10	01	11	Fond aferent platii cu ora			17.168.000		8.584.000	17.168.000	7.109.879	10.058.121	7.054.400

Capi- tol	Sub- capi- tol	Pa- ra- graf	Ar- ti- col	Al- ne- at	Denumire indicator	Credite de angajament			Credite bugetare		Angajamente legale	Plati efectuate	Angajamente legale de platit	Cheltuieli efective
						1	2	3	aprobate la finele perioadei de raportare	trimestriale cumulate				
A					B									
10	01	12			Indemnizatii platite unor persoane din afara unitatii			3.110.000	1.560.000	3.110.000	1.295.254	1.814.746	1.328.019	
10	01	13			Drepturi de delegare			65.000	65.000	65.000	28.209	36.791	23.473	
10	01	17			Indemnizatii de hrana			10.416.000	5.206.000	10.416.000	4.455.268	5.960.732	4.474.345	
10	01	30			Alte drepturi salariale in bani			3.984.000	2.029.000	3.984.000	1.931.640	2.052.360	1.755.223	
10	02				Cheltuieli salariale in natura			4.075.000	4.075.000	4.075.000	2.090.086	1.984.914	2.086.056	
10	02	06			Vouchere de vacanta			4.075.000	4.075.000	4.075.000	2.090.086	1.984.914	2.086.056	
10	03				Contributii			8.274.000	4.151.000	8.274.000	3.577.767	4.696.233	3.681.687	
10	03	01			Contributii de asigurari sociale de stat			769.000	385.000	769.000	253.322	515.678	347.445	
10	03	07			Contributia asiguratorie pentru munca			7.505.000	3.766.000	7.505.000	3.324.445	4.180.555	3.334.242	
20					TITLUL II BUNURI SI SERVICII			139.994.000	122.242.000	112.735.398	64.142.890	48.592.508	65.550.543	
20	01				Bunuri si servicii			48.419.000	40.912.000	38.957.172	22.834.985	16.122.187	24.576.966	
20	01	01			Furnituri de birou			1.042.000	988.000	518.963	393.301	125.662	402.579	
20	01	02			Materiale pentru curatenie			985.000	860.000	756.350	392.393	363.957	411.507	
20	01	03			Incalzit, iluminat si forta motrica			10.631.000	8.411.000	7.871.273	5.879.269	1.992.004	6.349.129	
20	01	04			Apa, canal si salubritate			4.267.000	3.157.000	1.622.490	1.430.461	192.029	1.511.622	
20	01	05			Carburanti si lubrifianti			129.000	101.000	65.913	61.194	4.719	126.729	
20	01	06			Piese de schimb			283.000	246.000	181.131	99.531	81.600	122.203	
20	01	07			Transport			953.000	752.000	674.386	560.929	113.457	420.555	
20	01	08			Posta, telecomunicatii, radio, tv, internet			237.000	177.000	163.060	94.877	68.183	85.756	
20	01	09			Materiale si prestari de servicii cu caracter functional			4.052.000	3.443.000	2.557.655	1.377.282	1.180.373	1.577.848	
20	01	30			Alte bunuri si servicii pentru intretinere si functionare			25.840.000	22.777.000	24.545.951	12.545.748	12.000.203	13.569.038	

Capi- tol	Sub- capi- tol	Pa- ra- graf	Gru- pa / Titlu col	Ar- ti- col	Ali- ne- at	Denumire indicator	Credite de angajament			Credite bugetare		Angajamente legale	Plati efectuate	Angajamente legale de platit	Cheltuieli efective
							1	2	3	4	5				
<b>A</b>							<b>B</b>								
	20	02				Reparatii curente			6.443.000	6.423.000	5.781.224	5.781.224	2.712.375	3.068.849	2.720.528
	20	03				Hrana			3.960.000	3.083.000	3.053.751	3.053.751	2.088.233	965.518	1.899.843
	20	03	01			Hrana pentru oameni			3.960.000	3.083.000	3.053.751	3.053.751	2.088.233	965.518	1.899.843
	20	04				Medicamente si materiale sanitare			78.494.000	69.589.000	63.089.849	63.089.849	35.395.953	27.693.896	35.610.534
	20	04	01			Medicamente			44.619.000	41.004.000	35.776.776	35.776.776	21.931.170	13.845.606	18.670.552
	20	04	02			Materiale sanitare			17.805.000	14.185.000	15.650.978	15.650.978	6.346.103	9.304.875	10.839.784
	20	04	03			Reactivi			14.855.000	13.305.000	10.533.466	10.533.466	6.598.809	3.934.657	5.626.836
	20	04	04			Dezinfectanti			1.215.000	1.095.000	1.128.629	1.128.629	519.871	608.758	473.362
	20	05				Bunuri de natura obiectelor de inventar			600.000	560.000	334.651	334.651	230.781	103.870	1.261
	20	05	01			Uniforme si echipament			65.000	55.000	10.032	10.032	8.068	1.964	
	20	05	03			Lenjerie si accesorii de pat			100.000	90.000	64.654	64.654	32.494	32.160	1.261
	20	05	30			Alte obiecte de inventar			435.000	415.000	259.965	259.965	190.219	69.746	
	20	06				Deplasari, detasari, transferari			45.000	43.000	35.248	35.248	31.409	3.839	34.599
	20	06	01			Deplasari interne, detasari, transferari			45.000	43.000	35.248	35.248	31.409	3.839	34.599
	20	09				Materiale de laborator			1.130.000	880.000	1.014.524	1.014.524	450.654	563.870	289.097
	20	11				Carti, publicatii si materiale documentare			8.000	7.000	1.691	1.691	1.268	423	1.649
	20	12				Consultanta si expertiza			70.000	40.000	54.020	54.020	30.020	24.000	30.020
	20	13				Pregatire profesionala			145.000	133.000	53.874	53.874	44.205	9.669	45.185
	20	14				Protectia muncii			58.000	44.000	42.490	42.490	22.935	19.555	28.573
	20	25				Cheltuieli judiciare si extrajudiciare derivate din actiuni in reprezentarea intereselor statului, potrivit dispozitiilor legale									
	20	30				Alte cheltuieli			10.000	10.000					
	20	30	01			Reclama si publicitate			612.000	518.000	316.904	316.904	300.072	16.832	312.288
									6.000	6.000					

Capi- tot	Sub- capi- tot	Pa- ra- graf	Ar- ti- col	Ali- ne- at	Denumire indicator	Credite de angajament			Credite bugetare		Angajamente legale	Plati efectuate	Angajamente legale de platit	Cheltuieli efective
						aprobate la finele perioadei de raportare	trimestriale cumulate		aprobate la finele perioadei de raportare	trimestriale cumulate				
A					B	1	2	3	4	5	6	7	8-6-7	9
	20	30	03		Prime de asigurare non-viata			120.000	100.000	31.918	31.918	31.918	31.918	31.918
	20	30	04		Chirii			140.000	80.000	72.192	72.192	66.687	5.505	66.687
	20	30	30		Alte cheltuieli cu bunuri si servicii			346.000	332.000	212.794	212.794	201.467	11.327	213.683
	59				TITLUL XI ALTE CHELTUIELI			1.023.000	962.000	960.400	960.400	570.050	390.350	557.343
	59	40			Sume aferente persoanelor cu handicap neincadrate									
	84				PLATI EFECTUATE IN ANII PRECEDENTI SI RECUPERATE IN ANUL CURENT			1.023.000	962.000	960.400	960.400	570.050	390.350	557.343
	85				Titlul XXI PLATI EFECTUATE IN ANII PRECEDENTI SI RECUPERATE									
	85	01			IN ANUL CURENT									
	85	01			Plati efectuate in anii precedenti si recuperate in anul curent									
	85	01	01		Plati efectuate in anii precedenti si recuperate in anul curent (SF)									
6710	01				CULTURA, RECREERE SI RELIGIE			17.415.000	10.486.000	10.172.607	10.172.607	5.912.138	4.260.469	5.932.773
	10				CHELTUIELI CURENTE			17.415.000	10.486.000	10.182.817	10.182.817	5.922.348	4.260.469	5.932.773
	10	01			TITLUL I CHELTUIELI DE PERSONAL			5.916.000	3.230.000	5.916.000	5.916.000	2.651.335	3.264.665	2.650.881
	10	01			Cheltuieli salariale in bani			5.651.000	3.022.000	5.651.000	5.651.000	2.479.572	3.171.428	2.478.879
	10	01	01		Salarii de baza			5.072.000	2.702.000	5.072.000	5.072.000	2.250.743	2.821.257	2.249.297
	10	01	06		Alte sporuri			187.000	107.000	187.000	187.000	76.073	110.927	75.607
	10	01	13		Drepturi de delegare			14.000	9.000	14.000	14.000	360	13.640	360
	10	01	17		Indemnizatii de hrana			378.000	204.000	378.000	378.000	152.396	225.604	153.615
	10	02			Cheltuieli salariale in natura			134.000	134.000	134.000	134.000	116.240	17.760	116.240
	10	02	06		Vouchere de vacanta			134.000	134.000	134.000	134.000	116.240	17.760	116.240
	10	03			Contributii			131.000	74.000	131.000	131.000	55.523	75.477	55.762

Capi- tol	Sub- capi- tol	Pa- ra- graf	Gru- pa / Titlu col	Ar- ti- col	Ali- ne- at	Denumire indicator	Credite de angajament			Credite bugetare		Angajamente legale	Plati efectuate	Angajamente legale de platit	Cheltuieli efective
							1	2	3	4	5				
			<b>A</b>			<b>B</b>									
			10 03 07			Contributia asiguratorie pentru munca			74.000	131.000	131.000	55.523	75.477	55.762	
			20 01			TITLUL II BUNURI SI SERVICII			7.206.000	4.238.913	4.238.913	3.248.515	990.398	3.258.772	
			20 01 01			Bunuri si servicii			2.271.000	2.733.368	2.733.368	1.745.717	987.651	1.774.887	
			20 01 01			Furnituri de birou			12.000	4.659	4.659	4.355	304	6.279	
			20 01 02			Materiale pentru curatenie			18.000	11.139	11.139	11.139		15.012	
			20 01 03			Incalzit, iluminat si forta motrica			558.000	554.549	554.549	505.841	48.708	511.178	
			20 01 04			Apa, canal si salubritate			68.000	60.024	60.024	39.684	20.340	39.915	
			20 01 05			Carburanti si lubrifianti			45.000	21.281	21.281	21.263	18	31.869	
			20 01 06			Piese de schimb			20.000	7.517	7.517	7.517		7.517	
			20 01 07			Transport			36.000	1.081	1.081	1.081		1.081	
			20 01 08			Posta, telecomunicatii, radio, tv, internet			50.000	21.888	21.888	21.888		22.189	
			20 01 09			Materiale si prestari de servicii cu caracter functional			570.000	284.426	284.426	257.871	26.555	256.149	
			20 01 30			Alte bunuri si servicii pentru intretinere si functionare			380.000	284.426	284.426	257.871	26.555	256.149	
			20 02			Reparatii curente			1.105.000	1.766.804	1.766.804	875.078	891.726	883.698	
			20 05			Bunuri de natura obiectelor de inventar			2.200.000	864.377	864.377	864.377		864.377	
			20 05 30			Alte obiecte de inventar			100.000	48.413	48.413	48.413		5.754	
			20 06			Deplasari, detasari, transferari			150.000	48.413	48.413	48.413		5.754	
			20 06 01			Deplasari interne, detasari, transferari			24.000	3.785	3.785	3.785		3.785	
			20 06 02			Deplasari in strainatate			12.000	3.785	3.785	3.785		3.785	
			20 09			Materiale de laborator			12.000	12.000	12.000	392		392	
			20 11			Carti, publicatii si materiale documentare			4.000	4.000	4.000	392		392	
			20 13			Pregatire profesionala			13.000	11.080	11.080	11.080		1.175	
									38.000	23.000	23.000	11.080		11.080	

Capi- tol	Sub- capi- tol	Pa- ra- graf	Gru- pa / Titlu	Ar- ti- col	Ali- ne- at	Denumire indicator	Credite de angajament			Credite bugetare		Angajamente legale	Plati efectuate	Angajamente legale de platit	Cheltuieli efective
							1	2	3	4	5				
						<b>B</b>									
						<b>A</b>									
			20	14		Protectia muncii			40.000	35.000	12.404	12.404	12.404		12.404
			20	30		Alte cheltuieli			4.933.000	2.541.000	565.094	565.094	562.347	2.747	584.918
			20	30	03	Prime de asigurare non-viata			36.000	18.000	17.243	17.243	17.243		17.243
			20	30	30	Alte cheltuieli cu bunuri si servicii			4.897.000	2.523.000	547.851	547.851	545.104	2.747	567.675
			59			TITLUL XI ALTE CHELTUIELI			71.000	50.000	27.904	27.904	22.498	5.406	23.120
			59	40		Sume aferente persoanelor cu handicap neincadrate			71.000	50.000	27.904	27.904	22.498	5.406	23.120
			84			PLATI EFECTUATE IN ANII PRECEDENTI SI RECUPERATE IN ANUL CURENT					-10.210	-10.210			
			85			Titlul XXI PLATI EFECTUATE IN ANII PRECEDENTI SI RECUPERATE IN ANUL CURENT					-10.210	-10.210			
			85	01		Plati efectuate in anii precedenti si recuperate in anul curent					-10.210	-10.210			
			85	01	01	Plati efectuate in anii precedenti si recuperate in anul curent (SF)					-10.210	-10.210			
6810			01			ASIGURARI SI ASISTENTA SOCIALA CHELTUIELI CURENTE			2.277.000	1.255.000	1.952.841	1.952.841	891.537	1.061.304	894.091
			10			TITLUL I CHELTUIELI DE PERSONAL			2.277.000	1.255.000	1.966.528	1.966.528	905.224	1.061.304	894.091
			10	01		Cheltuieli salariale in bani			1.792.000	959.000	1.792.000	1.792.000	739.243	1.052.757	718.822
			10	01	01	Salarii de baza			1.718.000	902.000	1.718.000	1.718.000	723.512	994.488	703.004
			10	01	05	Sporuri pentru conditii de munca			1.193.000	614.000	1.193.000	1.193.000	533.029	659.971	517.225
			10	01	06	Alte sporuri			156.000	87.000	156.000	156.000	58.110	97.890	59.163
			10	01	17	Indemnitzati de hrana			219.000	119.000	219.000	219.000	88.579	130.421	89.521
			10	01	30	Alte drepturi salariale in bani			97.000	53.000	97.000	97.000	37.174	59.826	37.095
			10	02		Cheltuieli salariale in natura			53.000	29.000	53.000	53.000	6.620	46.380	
									33.000	33.000	33.000	33.000		33.000	

Capi- tol	Sub- capi- tol	Pa- ra- graf	Gru- pa / Titlu	Ar- ti- col	Al- ne- at	Denumire indicator	Credite de angajament			Credite bugetare		Angajamente legale	Plati efectuate	Angajamente legale de platit	Cheltuieli efective
							1	2	3	aprobate la finele perioadei de raportare	trimestriale cumulate				
			<b>A</b>			<b>B</b>									
			10 02 06			Vouchere de vacanta						33.000		33.000	
			10 03			Contributii						41.000	15.731	25.269	15.818
			10 03 07			Contributia asiguratorie pentru munca						41.000	15.731	25.269	15.818
			20			<b>TITLUL II BUNURI SI SERVICII</b>						174.528	165.981	8.547	175.269
			20 01			Bunuri si servicii						168.000	41.246	820	45.116
			20 01 01			Furnituri de birou						2.000			
			20 01 02			Materiale pentru curatenie						11.000	3.654		6.306
			20 01 03			Incalzit, iluminat si forta motrica						59.000	7.933		7.933
			20 01 04			Apa, canal si salubritate						12.000	6.318		6.318
			20 01 08			Posta, telecomunicatii, radio, tv, internet						5.000	1.765		1.765
			20 01 30			Alte bunuri si servicii pentru intretinere si functionare						79.000	21.576	820	22.792
			20 03			Hrana						181.000	76.846	3.583	82.103
			20 03 01			Hrana pentru oameni						90.000	80.429	3.583	82.103
			20 04			Medicamente si materiale sanitare						181.000	76.846	3.583	82.103
			20 04 01			Medicamente						120.000	45.496	3.964	46.321
			20 04 02			Materiale sanitare						67.000	30.764	3.964	32.016
			20 04 04			Dezinfectanti						45.000	14.732		12.685
			20 05			Bunuri de natura obiectelor de inventar						8.000			1.620
			20 05 30			Alte obiecte de inventar						3.000	623	52	
			20 06			Deplasari, detasari, transferari						3.000	623	52	
			20 06 01			Deplasari interne, detasari, transferari						3.000	1.770	128	1.729
			20 13			Pregatire profesionala						3.000	1.770	128	1.729
			20 30			Alte cheltuieli						9.000			
			20 30 30			Alte cheltuieli cu bunuri si servicii						1.000			

Pag. 14 - lei-

Capi- tol	Sub- capi- tol	Pa- ra- graf	Pa- ra- gra- ful	Ar- ti- col	Ali- ne- at	Denumire indicator	Credite de angajament			Credite bugetare		Angajamente legale	Plati efectuate	Angajamente legale de platit	Cheltuieli efective
							1 aprobat la finele perioadei de raportare	2 trimestriale cumulate	3 aprobat la finele perioadei de raportare	4 trimestriale cumulate	5 Angajamente bugetare				
						<b>B</b>									
						PLATIEFECTUATE IN ANII PRECEDENTI SI RECUPERATE IN ANUL CURENT									
						Titlul XXI PLATI EFECTUATE IN ANII PRECEDENTI SI RECUPERATE IN ANUL CURENT									
				85	01	Plati efectuate in anii precedenti si recuperate in anul curent									
				85	01	Plati efectuate in anii precedenti si recuperate in anul curent (SF)									
						excedent/deficit sect funct									
9910	96														

Conducatorul institutiei,



Conducatorul compartimentului  
financiar-contabil

*[Handwritten signature]*

*[Handwritten signature]*

DETALIEREA CHELTUIELILOR  
 INSTITUTIIL PUBLICE FINANȚATE DIN VENITURI PROPRII  
 ȘI SUBVENȚII DIN BUGETUL LOCAL  
 SECȚIUNEA DE DEZVOLTARE  
 30.06.2022

Pag. 1 - lei-

Capi- tol	Sub- capi- tol	Pa- ra- graf	Gru- pa / Titlu	Ar- ti- col	Ali- ne- at	Denumire indicator	Credite de angajament			Credite bugetare		Angajamente legale	Plati efectuate	Angajamente legale de platit	Cheltuieli efective		
							aprobate la finele perioadei de raportare	trimestriale cumulate	trimestriale cumulate	aprobate la finele perioadei de raportare	trimestriale cumulate						
A							1	2	3	4	5	6	7	8=6-7	9		
5010						B	TOTAL CHELTUIELI DIN VENITURI PROPRII										
							SI SUBVENȚII	30.741.000	30.741.000	22.981.000	22.981.000	8.197.630	6.750.735	1.348.113	7.230.435		
			01				CHELTUIELI CURENTE	5.567.000	5.567.000	5.567.000	5.567.000	4.360.696	3.733.330	531.022	2.075.469		
			56				TITLUL VIII PROIECTE CU FINANȚARE DIN FONDURI EXTERNE NERAMBURSABILE (FEN) POSTADERARE										
			56	01			Programe din Fondul European de Dezvoltare Regionala (FEER)									88.477	
			56	01	01		Finanțarea națională									88.477	
			58				TITLUL X PROIECTE CU FINANȚARE DIN FONDURI EXTERNE NERAMBURSABILE									88.477	
			58	01			CADRULUI FINANCIAR 2014-2020	5.567.000	5.567.000	5.567.000	5.567.000	4.360.696	3.733.330	531.022	1.986.992		
			58	01			Programă din Fondul European de Dezvoltare Regionala (FEER)										
			58	01	01		Finanțarea națională	2.300.000	2.300.000	2.300.000	2.300.000	1.642.423	1.642.423		1.981.257		
			58	01	02		Finanțarea externă nerambursabilă	345.000	345.000	345.000	345.000	246.363	246.363		179.821		
			58	02			Programe din Fondul Social European (FSE)	1.955.000	1.955.000	1.955.000	1.955.000	1.396.060	1.396.060		1.801.436		
			58	02	01		Finanțarea națională	2.557.000	2.557.000	2.557.000	2.557.000	2.042.774	2.042.774		5.735		
			58	02	02		Finanțarea externă nerambursabilă	346.000	346.000	346.000	346.000	282.750	282.750		68		
			58	04			Programe din Fondul European Agricol de Dezvoltare Rurală (FEADR)	2.211.000	2.211.000	2.211.000	2.211.000	1.760.024	1.760.024		5.667		
			58	04	01		Finanțarea națională	710.000	710.000	710.000	710.000	675.499	48.133	531.022			
			58	04	02		Finanțarea externă nerambursabilă	68.000	68.000	68.000	68.000	67.668		47.777			
			58	04	03		Cheltuieli neeligibile	383.000	383.000	383.000	383.000	379.889		379.889			
			70				CHELTUIELI DE CAPITAL	25.174.000	25.174.000	17.414.000	17.414.000	3.836.934	3.017.405	817.091	5.154.966		
			71				TITLUL XV ACTIVE NEFINANCIARE	25.174.000	25.174.000	17.414.000	17.414.000	3.836.934	3.017.405	817.091	5.154.966		



Capi- tol	Sub- capi- tol	Pa- ra- graf	Gru- pa / Titlu	Ar- ti- col	Ali- ne- at	Denumire indicator	Credite de angajament			Credite bugetare			Angajamente legale	Plati efectuate	Angajamente legale de platit	Cheltuieli efective	
							1	2	3	4	5	6					7
			<b>A</b>			<b>B</b>											
			71	01	30	Alte active fixe (inclusiv reparatii capitale) INVATAMANT	8.000	8.000	8.000	8.000							
6510			70			CHELTUIELI DE CAPITAL											40
			71			TITLUL XV ACTIVE NEFINANCIARE											40
			71	01		Active fixe											40
			71	01	03	Mobilier, aparatura birou si alte active corporale											40
6610			01			SANATAIE	25.207.000	25.207.000	8.000	17.447.000	4.044.320	4.044.320	4.044.320	4.044.320			6.493.340
			56			CHELTUIELI CURENTE	4.857.000	4.857.000	4.857.000	4.857.000	3.685.197	3.685.197	3.685.197	3.685.197			2.075.469
						TITLUL VIII PROIECTE CU FINANTARE DIN FONDURI EXTERNE NERAMBURSABILE (FEN) POSTADERARE											88.477
			56	01		Programe din Fondul European de Dezvoltare Regionala (FEDR)											88.477
			56	01	01	Finantarea nationala											88.477
			58			TITLUL X PROIECTE CU FINANTARE DIN FONDURI EXTERNE NERAMBURSABILE											
						CADRULUI FINANCIAR 2014-2020	4.857.000	4.857.000	4.857.000	4.857.000	3.685.197	3.685.197	3.685.197	3.685.197			1.986.992
			58	01		Programe din Fondul European de Dezvoltare Regionala (FEDR)											1.981.257
			58	01	01	Finantarea nationala	2.300.000	2.300.000	2.300.000	2.300.000	1.642.423	1.642.423	1.642.423	1.642.423			179.821
			58	01	02	Finantarea externa nerambursabila	345.000	345.000	345.000	345.000	246.363	246.363	246.363	246.363			1.801.436
			58	02		Programe din Fondul Social European (FSE)	1.955.000	1.955.000	1.955.000	1.955.000	1.396.060	1.396.060	1.396.060	1.396.060			5.735
			58	02	01	Finantarea nationala	2.557.000	2.557.000	2.557.000	2.557.000	2.042.774	2.042.774	2.042.774	2.042.774			68
			58	02	02	Finantarea externa nerambursabila	346.000	346.000	346.000	346.000	282.750	282.750	282.750	282.750			5.667
							2.211.000	2.211.000	2.211.000	2.211.000	1.760.024	1.760.024	1.760.024	1.760.024			

Capi- tol	Sub- capi- tol	Pa- ra- gra- f	Gru- pa / Titlu	Ar- ti- col	Ali- ne- at	Denumire indicator	Credite de angajament		Credite bugetare		Angajamente legale	Plati efectuate	Angajamente legale de platit	Cheltuieli efective
							1	2	3	4				
			A			B								
			70			CHELTUIELI DE CAPITAL	20.350.000	20.350.000	12.590.000	12.590.000	359.123	359.123	359.123	4.417.871
			71			TITLUL XV ACTIVE NEFINANCIARE	20.350.000	20.350.000	12.590.000	12.590.000	359.123	359.123	359.123	4.417.871
			71	01		Active fixe	20.350.000	20.350.000	12.590.000	12.590.000	359.123	359.123	359.123	4.417.871
			71	01	01	Constructii	15.384.000	15.384.000	7.624.000	7.624.000	4.700	4.700	4.700	212.082
			71	01	02	Masini, echipamente si mijloace de transport	4.714.000	4.714.000	4.714.000	4.714.000	354.423	354.423	354.423	3.984.907
			71	01	03	Mobilier, aparatura birotica si alte active corporale								78.064
			71	01	30	Alte active fixe								
						(inclusiv reparatii capitale)	252.000	252.000	252.000	252.000				142.818
6710						CULTURA, RECREERE SI RELIGIE	5.526.000	5.526.000	5.526.000	5.526.000	4.054.528	2.706.415	1.348.113	680.352
			01			CHELTUIELI CURENTE	710.000	710.000	710.000	710.000	579.155	48.133	531.022	
			58			TITLUL X PROIECTE CU FINANTARE DIN FONDURI EXTERNE NERAMBURSABILE	710.000	710.000	710.000	710.000	675.499	48.133	531.022	
			58	04		CADRULUI FINANCIAR 2014-2020								
						Programe din Fondul European Agricol de Dezvoltare Rurala (FEADR)	710.000	710.000	710.000	710.000	675.499	48.133	531.022	
			58	04	01	Finantarea nationala	68.000	68.000	68.000	68.000	67.668		47.777	
			58	04	02	Finantarea externa nerambursabila	383.000	383.000	383.000	383.000	379.889		379.889	
			58	04	03	Cheltuieli neeligibile	259.000	259.000	259.000	259.000	227.942		103.356	
			70			CHELTUIELI DE CAPITAL	4.816.000	4.816.000	4.816.000	4.816.000	3.477.811	2.658.282	817.091	680.352
			71			TITLUL XV ACTIVE NEFINANCIARE	4.816.000	4.816.000	4.816.000	4.816.000	3.477.811	2.658.282	817.091	680.352
			71	01		Active fixe	3.040.000	3.040.000	3.040.000	3.040.000	2.098.403	1.389.246	706.719	680.352
			71	01	01	Constructii	1.607.000	1.607.000	1.607.000	1.607.000	1.232.907	1.113.041	119.866	486.569
			71	01	02	Masini, echipamente si mijloace de transport	12.000	12.000	12.000	12.000				53.165

Pag. 5 - lei-

Capi- tol	Sub- capi- tol	Pa- ra- graf	Pa- pa / Titlu	Ar- ti- col	Ali- ne- at	Denumire indicator	Credite de angajament			Credite bugetare		Angajamente legale	Plati efectuate	Angajamente legale de platit	Cheltuieli efective
							1	2	3	4	5				
<b>A</b>						<b>B</b>									
	71	01	03			Mobilier, aparatura birotica si alte active corporale	183.000	183.000	183.000	183.000	138.996	11.000	127.996	140.255	
	71	01	30			Alte active fixe (inclusiv reparatii capitale)	1.238.000	1.238.000	1.238.000	726.500	724.062	265.205	458.857	363	
9910	97			71	03	Reparatii capitale aferente activelor fixe	1.776.000	1.776.000	1.776.000	1.379.408	1.379.408	1.269.036	110.372		
						excedent/deficit sect dezv						123.917			

Conducatorul institutiei,



Conducatorul compartimentului  
financiar-contabil

*[Handwritten signature]*

*[Handwritten mark]*




ROMÂNIA

CONSILIUL JUDEȚEAN ARAD

310003 - Arad, strada Corneliu Coposu, nr. 22

C.U.I.3519941



Tel. 0040-357-731100

<http://www.cjarad.ro>



ISO 9001  
LL-C (Certification)

Fax. 0040-357-731280

[consiliul@cjarad.ro](mailto:consiliul@cjarad.ro)



DIRECȚIA ECONOMICĂ

SERVICIUL BUGET

NR. 18.138 / 02.08.2022

Către

Administrația Județeană a Finanțelor Publice Arad,

Prin prezenta vă facem cunoscut faptul că valoarea negativă (- 63.643 lei) care se regăsește în Anexa 19 "Situția plăților efectuate și a sumelor declarate pentru cota parte aferentă cheltuielilor finanțate din FEN Postaderare", la rândul 30 (codind10030) col.3 reprezintă prefinanțarea încasată pentru proiectul *EU-BELONG: O abordare interculturală a integrării migranților în regiunile europene*, sumă încasată eronat în contul 48.15.01 Sume primite în contul plăților efectuate în anul curent.

În cadrul proiectului mai sus menționat nu au fost efectuate plăți.

Președinte,

Iustin Cionca



Director executiv,

Gheorghina Ribovici

Director executiv adj.,

Liliana Turjuc

Întocmit,  
Nicoleta Floruncuț

CATRE,  
TREZORERIA MUNICIPIULUI ARAD

Prin prezenta va rugam sa ne confirmati soldul fluxurilor de trezorerie reflectate in conturile de disponibil ale unitatilor subordonate existente in Trezoreria Municipiului Arad la data de 30.06.2022

		Si	In	PI	Sf
<b>Disponibil sume de mandat,depozit local</b>	<b>5006</b>	<b>1.283.044</b>	<b>1.067.118</b>	<b>1.033.505</b>	<b>1.316.657</b>
CJA		225.607	165.651	103.208	288.050
DGASPC		156.805	296.796	346.425	107.176
Spit.clinic jud.urgenta Arad		878.325	576.066	563.468	890.923
Spitalul de Psihiatrie Mocrea		9.306	16.522		25.828
Directia Publica de Paza Arad		4.600			4.600
Liceul Special Sfanta Maria Arad		8.401	9.406	17.807	0
Centrul Scolar pentru Educatie Incluziva Arad		0	2.677	2.597	80
Centrul Judetean de Resurse si Asist.Educ.Arad		0	1.785	1.785	0
<b>Sume mandat si depozit af desp</b>	<b>5006,03</b>	<b>81.806</b>		<b>675</b>	<b>81.131</b>
CJA		81.806		675	81.131
<b>Disponibil sume de mandat/depozit sume</b>	<b>5006,04</b>	<b>0</b>	<b>772.749</b>	<b>772.749</b>	<b>0</b>
CJA		0	772.749	772.749	0
<b>Disponibil - donatii si sponsorizari</b>	<b>5007</b>	<b>389.842</b>	<b>0</b>	<b>16.801</b>	<b>373.041</b>
DGASPC		4.569	0	0	4.569
Spit.clinic jud.urgenta Arad		385.273	0	16.801	368.472
CJA		0	0	0	0
<b>Disponibil fd. Garantare impr.ext.MUDP I</b>	<b>5020</b>	<b>594.912</b>	<b>298</b>	<b>0</b>	<b>595.210</b>
CJA		594.912	298		595.210
<b>Disponibil sume colectate pt. BS</b>	<b>5032</b>	<b>0</b>	<b>0</b>	<b>0</b>	<b>0</b>
CJA		0		0	0
<b>Disponibil IP APL mecanism dec.cerere</b>	<b>5041,02</b>	<b>0</b>	<b>1.642.423</b>	<b>1.642.423</b>	<b>0</b>
Spit.clinic jud.urgenta Arad		0	1.642.423	1.642.423	0
<b>Disponibil fonduri pt.reforma economica</b>	<b>5076</b>	<b>6.834.598</b>	<b>1.891.140</b>	<b>1.179.582</b>	<b>7.546.156</b>
CJA		6.834.598	1.891.140	1.179.582	7.546.156
<b>Disp.garantii la disp.org.fisc.</b>	<b>5079</b>	<b>932</b>	<b>0</b>	<b>0</b>	<b>932</b>
Spit.clinic jud.urgenta Arad		932	0	0	932
<b>Disp.ex.silita fd.comunitare</b>	<b>5086,03</b>	<b>0</b>	<b>0</b>	<b>0</b>	<b>0</b>
Spit.clinic jud.urgenta Arad		0			0
<b>Total disponibil Judetul Arad</b>					<b>9.913.127</b>

		Si	In	PI	Sf	
A	Excedent/deficit al bug.local Disponibil trezorerie Judetul Arad	82980000 5211	127.003.566	7.000.000 181.910.662	27.000.000 124.755.335	107.003.566 57.155.327 0
D	DGASPC	8298	114.582	0 412.430	114.582 187.007	0 225.423
F	Mocrea	8298 560	1.510.992 0	7.255.926	1.510.992 6.579.103	0,00 676.823,00
F	Capalnas	8298 560	426.346	2.619.229	205.976 2.508.687	220.370,00 110.542,00
F	Spit.clinic jud.urgenta Arad	8298 560	37.743	0 212.702.377	0 210.199.267	37.743,00 2.503.110,00
F	DPP	8298 560	1.141.165	0 2.314.836	500.000 2.025.467	641.165,00 289.369,00
G	DJEP	561		1.229.674	1.183.719	45.955,00
G	Complexul Muzeal Arad	561		4.459.147	4.172.355	286.792,00
G	Centrul Cultural Judetean Arad	8298 561	0	8.204.084 5.542.145	8.204.084 4.446.198	0,00 1.095.947,00
G	UAMS Savarsin	561		940.410	891.537	48.873,00
E	Liceul Special Sfanta Maria	8298 562	6.464			6.464 0
	<b>Total cont disponibil</b>		<b>9.185.134</b>	<b>3.731.305</b>	<b>3.003.312</b>	<b>9.913.127</b>
	excedent sursa A cont 521					107.003.566 57.155.327
	<b>Total sursa A</b>					<b>164.158.893</b>
	excedent sursa D cont 521					0 225.423
	<b>Total sursa D</b>					<b>225.423</b>
	excedent sursa E cont 562					6.464 0
	<b>Total sursa E</b>					<b>6.464</b>
	excedent sursa F cont 560					899.278 3.579.844
	<b>Total sursa F</b>					<b>4.479.122</b>
	excedent sursa G cont 561					1.477.567
	<b>Total sursa G</b>					<b>1.477.567</b>

DIRECTOR EXECUTIV  
RIBOVICI GHEORGHINA

INTOCMIT  
IOVUTA DANA

SEF SERVICIU BUGET  
FLORUNCUT NICOLETA