






PATJ A R A D

SPORUL MIGRATOR 2006

LIMITE

-  TERITORIU NATIONAL
-  TERITORIU JUDETEAN
-  TERITORIU UNITATI ADMINISTRATIV-TERITORIALE DE BAZA

LOCALITATI

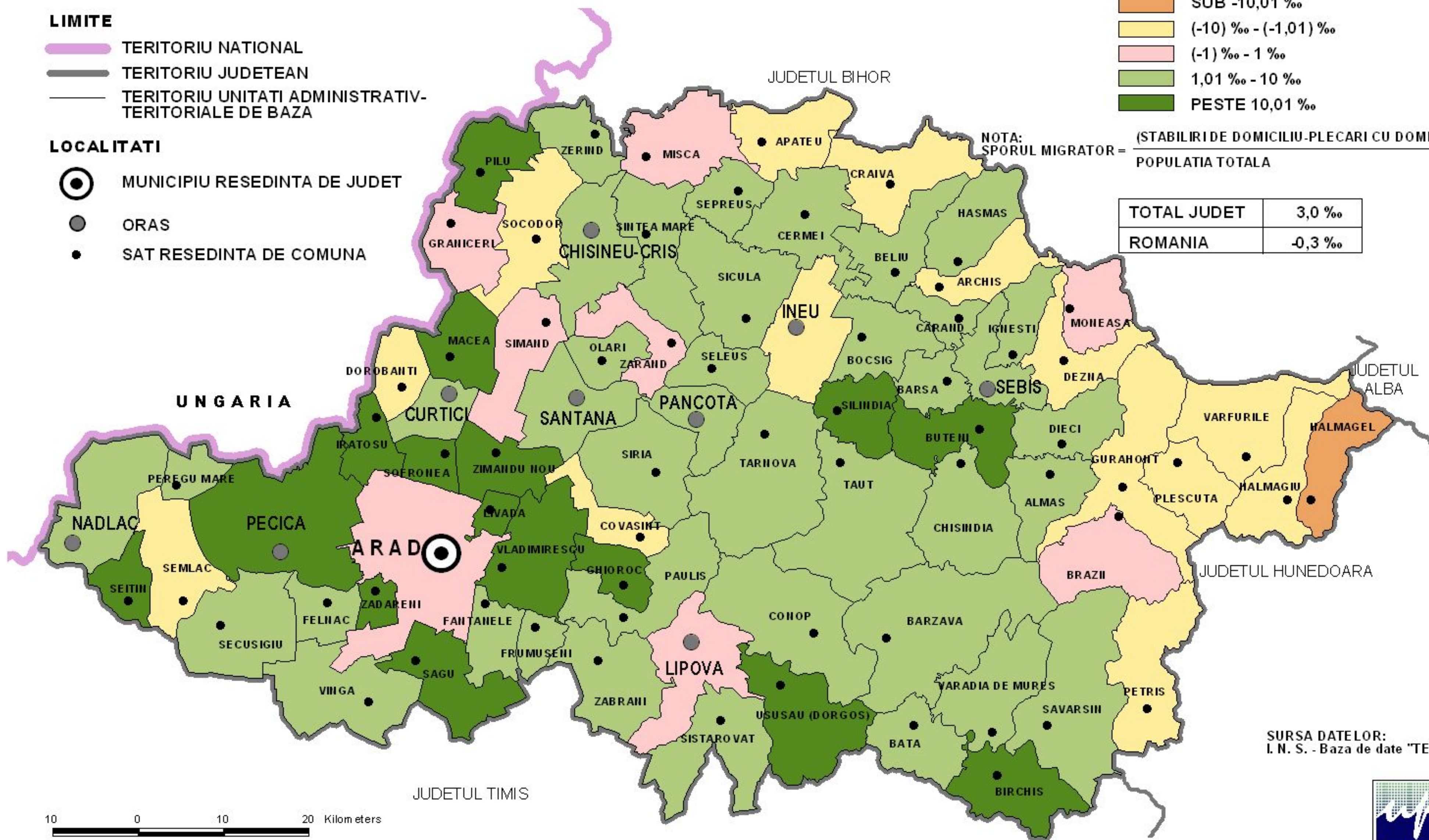
-  MUNICIPIU RESEDINTA DE JUDET
-  ORAS
-  SAT RESEDINTA DE COMUNA

GRUPAREA UNITATILOR ADMINISTRATIV-TERITORIALE DUPA RATA DE MIGRATIE NETA 2006

-  SUB -10,01 ‰
-  (-10) ‰ - (-1,01) ‰
-  (-1) ‰ - 1 ‰
-  1,01 ‰ - 10 ‰
-  PESTE 10,01 ‰

NOTA: $SPORUL\ MIGRATOR = \frac{(STABILIRI\ DE\ DOMICILIU - PLECARI\ CU\ DOMICILIUL)}{POPULATIA\ TOTALA} \times 1000$

TOTAL JUDET	3,0 ‰
ROMANIA	-0,3 ‰



SURSA DATELOR:
I. N. S. - Baza de date "TEMPO-On line"

10 0 10 20 Kilometers



PROIECT Nr.
6961 / F2
Cartograma
11