

COD	DENUMIRE INDICATORI	SOLD LA INCEPUTUL PERIOADEI	SOLD LA SFARSITUL PERIOADEI
01003	1.Active fixe necorporale (ct.2030000+2050000+2060000+2080100+2080200+2330000-2800300-2800500-2800800-2900400-2900500-2900800-2930100*)	2.469.147	1.977.322
01004	2.Instalatii tehnice, mijloace de transport, animale, plantatii, mobilier, aparatura birotica si alte active corporale (ct.2130100+2130200+2130300+2130400+2140000+2310000-2810300-2810400-2910300-2910400-2930200*)	117.992.656	121.990.245
01005	3.Terenuri si cladiri (ct.2110100+2110200+2120101+2120102+2120201+2120301+2120401+2120501+2120601+2120901+2310000-2810100-2810200-2910100-2910200-2930200)	1.811.733.496	1.792.000.254
01007	5.Active financiare necurente (investitii pe termen lung) peste un an (ct.2600100+2600200+2600300+2650000+2670201+2670202+2670203+2670204+2670205+2670208-2960101-2960102-2960103-2960200), din care:	23.587.127	23.587.127
01008	Titluri de participare (ct.2600100+2600200+2600300-2960101-2960102-2960103)	23.587.127	23.587.127
01009	6.Creante necurente - sume ce urmeaza a fi incasate dupa o perioada mai mare de un an (ct.4110201+4110208+4130200+4280202+4610201+4610209-4910200-4960200) din care:	777.517	4.921.287
01010	Creante comerciale necurente - sume ce urmeaza a fi incasate dupa o perioada mai mare de un an (ct.4110201+4110208+4130200+4610201-4910200-4960200)	642.839	4.564.643
01015	7.TOTAL ACTIVE NECURENTE (rd.03+04+05+06+07+09)	1.956.559.943	1.944.476.235
01019	1.Stocuri (ct.3010000+3020100+3020200+3020300+3020400+3020500+3020600+3020700+3020800+3020900+3030100+3030200+3040100+3040200+3050100+3050200+3070000+3090000+3310000+3320000+3410000+3450000+3460000+3470000+3490000+3510100+3510200+3540100+3540500+3540600+3560000+3570000+3580000+3590000+3610000+3710000+3810000+/-3480000+/-3780000-3910000-3920100-3920200-3920300-3930000-3940100-3940500-3940600-3950100-3950200-3950300-3950400-3950600-3950700-3950800-3960000-3970000-3980000-4420803)	67.339.166	64.321.909
01021	Creante din operatiuni comerciale, avansuri si alte decontari (ct.2320000+2340000+4090101+4090102+4110101+4110108+4130100+4180000+4250000+4280102+4610101+4610109+4730109**+4810101+4810102+4810103+4810900+4830000+4890101+4890301-4910100-4960100+5120800) din care:	22.775.963	13.764.997
01022	Creante comerciale si avansuri (ct.2320000+2340000+4090101+4090102+4110101+4110108+4130100+4180000+4610101-4910100-4960100),din care:	13.925.948	8.222.500
01023	Creante bugetare (ct.4310100**+4310200**+4310300**+4310400**+4310500**+4310700**+4370100**+4370200**+4370300**+4420400**+4420802+4440000**+4460100**+4460200**+4480200+4610102+4610104+4630000+4640000+4650100+4650200+4660401+4660402+4660500+4660900+4810101**+4810102**+4810103**+4810900**-4970000), din care:	183.276	2.918.952
01024	Creantele bugetului general consolidat (ct.4630000+4640000+4650100+4650200+4660401+4660402+4660500+4660900-4970000)	37.221	2.798.860
01025	Creante din operatiuni cu fonduri externe nerambursabile si fonduri de		

COD	DENUMIRE INDICATORI	SOLD LA INCEPUTUL PERIOADEI	SOLD LA SFARSITUL PERIOADEI
01027	la buget (ct.4500100+4500300+4500501+4500502+4500503+4500504+4500505+4500700+4510100+4510300+4510500+4530100+4540100+4540301+4540302+4540501+4540502+4540503+4540504+4550100+4550301+4550302+4550303+4560100+4560303+4560309+4570100+4570201+4570202+4570203+4570205+4570206+4570209+4570301+4570302+4570309+4580100+4580301+4580302+4610103+4730103**+4740000+4760000), din care:	11.861.583	12.915.539
01030	Imprumuturi pe termen scurt acordate (ct.2670101+2670102+2670103+2670104+2670105+2670108+2670601+2670602+2670603+2670604+2670605+2670609+4680101+4680102+4680103+4680104+4680105+4680106+4680107+4680108+4680109+4690103+4690105+4690106+4690108+4690109)	34.820.822	10.707.436 40.306.924
033	Total creante curente (rd.21+23+25+27)		
010331	Conturi la trezorerie, casa in lei. (ct.5100000+5120101+5120501+5130101+5130301+5130302+5140101+5140301+5140302+5150101+5150103+5150301+5150500+5150600+5160101+5160301+5160302+5170101+5170301+5170302+5200100+5210100+5210300+5230000+5250101+5250102+5250301+5250302+5250400+5260000+5270000+5280000+5290101+5290201+5290301+5290400+5290901+5310101+5500101+5520000+5550101+5550400+5570101+5580101+5580201+5590101+5600101+5600300+5600401+5610101+5610300+5620101+5620300+5620401+5710100+5710300+5710400+5740101+5740102+5740301+5740302+5740400+5750100+5750300+5750400-7700000)	77.402.657	116.890.107
010331	Dobanda de incasat,alte valori,avansuri de trezorerie (ct.5180701+5320100+5320200+5320300+5320400+5320500+5320600+5320800+5420100)	191.717	163.172
01035	Conturi la institutii de credit, BNR, casa in valuta (ct.5110101+5110102+5120102+5120402+5120502+5130102+5130202+5140102+5140202+5150102+5150202+5150302+5160102+5160202+5170102+5170202+5290102+5290202+5290302+5290902+5310402+5410102+5410202+5500102+5550102+5550202+5570202+5580102+5580202+5580302+5580303+5590102+5590202+5600102+5600103+5600402+5610102+5610103+5620102+5620103+5620402)	4.809.054	3.589.929
01040	Total disponibilitati si alte valori (rd.33+33.1+35+35.1)	82.403.428	120.643.208
01042	6.Cheltuieli in avans (ct.4710000)	1.984.659	13.392.359
01045	7.TOTAL ACTIVE CURENTE (rd.19+30+31+40+41+41.1+42)	186.548.075	238.664.400
01046	8.TOTAL ACTIVE (rd.15+45)	2.143.108.018	2.183.140.635
01052	1.Sume necurente - sume ce urmeaza a fi platite dupa o perioada mai mare de un an (ct.2690200+4010200+4030200+4040200+4050200+4280201+4620201+4620209+5090000), din care:	2.690.520	2.702.192
01053	Datorii comerciale (ct.4010200+4030200+4040200+4050200+4620201)	2.682.921	319.942
01054	2.Imprumuturi pe termen lung (ct.1610200+1620200+1630200+1640200+1650200+1660201+1660202+1660203+1660204+1670201+1670202+1670203+1670208+1670209-1690200)	79.549.035	79.659.503

COD	DENUMIRE INDICATORI	SOLD LA INCEPUTUL PERIOADEI	SOLD LA SFARSITUL PERIOADEI
01055	3.Provizioane (ct.1510201+1510202+1510203+1510204+1510208)	1.389.743	1.376.351
01058	TOTAL DATORII NECURENTE (rd.52+54+55)	83.629.298	83.738.046
01060	1.Datorii comerciale, avansuri si alte decontari (ct.2690100+4010100+4030100+4040100+4050100+4080000+4190000+4620101+4620109+4730109+4810101+4810102+4810103+4810900+4830000+4890201+5090000+5120800), din care:	11.152.224	21.523.354
010601	Decontari privind incheiere executiei bugetului de stat din anul curent (ct.4890201)	51.450	
01061	Datorii comerciale si avansuri (ct.4010100+4030100+4040100+4050100+4080000+4190000+4620101), din care:	9.816.609	18.214.449
01062	2.Datorii catre bugete (ct.4310100+4310200+4310300+4310400+4310500+4310700+4370100+4370200+4370300+4400000+4410000+4420300+4420801+4440000+4460100+4460200+4480100+4550501+4550502+4550503+4620109+4670100+4670200+4670300+4670400+4670500+4670900+4730109+4810900),din care:	8.518.899	8.954.993
010631	Contributii sociale (ct.4310100+4310200+4310300+4310400+4310500+4310700+4370100+4370200+4370300)	5.263.177	5.630.395
01065	3.Datorii din operatiuni cu Fonduri externe nerambursabile si fonduri de la buget,alte datorii catre alte organisme internationale (ct.4500200+4500400+4500600+4510200+4510401+4540402+4540409+4510601+4510602+4510603+4510605+4510606+4510609+4520100+4520200+4530200+4540200+4540401+4540402+4540601+4540602+4540603+4550200+4550401+4550402+4550403+4550404+4560400+4580401+4580402+4580501+4580502+4590000+4620103+4730103+4760000)		34.058
01070	4.Imprumuturi pe termen scurt-sume ce urmeaza a fi platite intr-o perioada de pana la un an (ct.5180601+5180603+5180604+5180605+5180606+5180608+5180609+5180800+5190101+5190102+5190103+5190104+5190105+5190106+5190107+5190108+5190109+5190110+5190180+5190190)		10.707.436
01071	5.Imprumuturi pe termen lung - sume ce urmeaza a fi platite in cursul exercitiului curent (ct.1610100+1620100+1630100+1640100+1650100+1660101+1660102+1660103+1660104+1670101+1670102+1670103+1670108+1670109+1680100+1680200+1680300+1680400+1680500+1680701+1680702+1680703+1680708+1680709-1690100)	1.908.221	13.354.735
01072	6.Salariile angajatilor (ct.4210000+4230000+4260000+4270100+4270300+4280101)	9.784.633	10.619.608
01073	7.Alte drepturi cuvenite altor categorii de persoane (pensii, indemnizatii de somaj, burse) (ct.4220100+4220200+4240000+4260000+4270200+4270300+4290000+4380000), din care:	4.941.168	5.038.031
01074	8.Venituri in avans (ct.4720000)	433.025	450.302
01075	9.Provizioane (ct.1510101+1510102+1510103+1510104+1510108)	748.017	778.252
01078	10.TOTAL DATORII CURENTE (rd.60+62+65+70+71+72+73+74+75)	37.486.187	71.460.769
01079	11.TOTAL DATORII (rd.58+78)	121.115.485	155.198.815
01080	12.ACTIVE NETE = TOTAL ACTIVE - TOTAL DATORII = CAPITALURI PROPRII (rd.80=rd.46-79=rd.90)	2.021.992.533	2.027.941.820
01084	1.Rezerve, fonduri (ct.1000000+1010000+1020101+1020102+1020103+1030000+1040101+1040102+1040103+1050100+1050200+1050300+1050400+1050500+1060000+1320000+1330000)	1.881.653.866	1.878.532.444
01085	2.Rezultatul reportat (ct.1170000-sold creditor)	103.321.743	153.277.194

COD	DENUMIRE INDICATORI	SOLD LA INCEPUTUL PERIOADEI	SOLD LA SFARSITUL PERIOADEI
01087	4.Rezultatul patrimonial al exercitiului (ct.1210000-sold creditor)	37.016.924	
01088	5.Rezultatul patrimonial al exercitiului (ct1210000- sold debitor)		3.867.818
01090	6.TOTAL CAPITALURI PROPRII (rd.84+85-86+87-88)	2.021.992.533	2.027.941.820

Conducatorul institutiei

Conducatorul compartimentului
financiar- contabil

CONTUL DE REZULTAT PATRIMONIAL

30 09 2017

pag.: 1 - lei -

COD	DENUMIRE INDICATORI	An precedent	An curent
02002	1.Venituri din impozite, taxe, contributi de asigurari si alte venituri ale bugetelor (ct.7300100+7300200+7310100+7310200+7320100+7330000+7340000+7350100 + 7350200+7350300+7350400+7350500+7350600+7360100+7390000+7450100+ 7450200+7450300+7450400+7450500+7450900+7460100+7460200+7460300+ 7460900)	115.964.513	136.372.382
02003	2.Venituri din activitati economice (ct.7210000+7220000+7510100+7510200+/-7090000)	130.983.928	135.891.196
02004	3.Finantari, subventii, transferuri, alocatii bugetare cu destinatie speciala (ct.7510500+7710000+7720100+7720200+7740100+7740200+7750000+ 7760000+7780000+7790101+7790109)	85.444.018	92.546.004
02005	4.Alte venituri operationale (ct.7140000+7180000+7500000++7510300+7510400+ 7810200+7810300+7810401+7810402+7770000)	9.503.426	7.463.756
006	TOTAL VENITURI OPERATIONALE (rd.02+03+04+05)	341.895.885	372.273.338
02008	1.Salarii si contributiile sociale aferente angajatilor (ct.6410000+6420000+6450100+ 6450200+6450300+6450400+6450500+6450600+6450800+6460000+6470000)	119.035.507	163.680.703
02009	2.Subventii si transferuri (ct.6700000+6710000+6720000+6730000+6740000+ 6750000+6760000+6770000+6780000+6790000)	82.883.368	83.024.409
02010	3.Stocuri, consumabile, lucrari si servicii executate de terti (ct.6010000+6020100+ 6020200+6020300+6020400+6020500+6020600+6020700+6020800+6020900+ 6030000+6060000+6070000+6080000+6090000+6100000+6110000+6120000+ 6130000+6140000+6220000+6230000+6240100+6240200+6260000+6270000+ 6280000+6290100)	74.684.416	79.837.415
02011	4.Cheltuieli de capital, amortizari si provizioane (ct.6290200+6810100+ 6810200+6810300+6810401+6810402+6820101+6820109+ 6820200+6890100+6890200)	9.766.124	43.303.609
02012	5. Alte cheltuieli operationale (ct.6350000*+6350100+6540000+6580101+6580109)	269.828	3.804.857
02013	TOTAL CHELTUIELI OPERATIONALE (rd.08+09+10+11+12)	286.639.243	373.650.993
015	- EXCEDENT (rd.06-rd.13)	55.256.642	
02016	- DEFICIT (rd.13-rd.06)		1.377.655
02017	IV.VENITURI FINANCIARE (ct.7630000+7640000+7650100+7650200+7660000+ 7670000+7680000+7690000+7860300+7860400)	2.029.817	101.121
02018	V. CHELTUIELI FINANCIARE (ct.6630000+6640000+6650100+6650200+6660000+ 6670000+6680000+6690000+6860300+6860400+6860800)	2.880.615	2.546.427
02021	- DEFICIT (rd.18-rd.17)	850.798	2.445.306
02023	- EXCEDENT (rd.15+20-16-21)	54.405.844	
02024	- DEFICIT (rd.16+21-15-20)		3.822.961
02025	VIII. VENITURI EXTRAORDINARE (ct.7910000)	4.904	43.673
02028	- EXCEDENT (rd.25-rd.26)	4.904	43.673
020292	- EXCEDENT (rd.23+28-24-29)	54.410.748	
020293	- DEFICIT (rd.24+29-23-28)		3.779.288
02031	- EXCEDENT (rd.29.2-29.4)	54.410.748	
02032	- DEFICIT (rd.29.3+29.4)		3.779.288

CONDUCATORUL INSTITUTIEI

CONDUCATORUL COMPARTIMENTULUI FINANCIAR-CONTABIL

COD	DENUMIRE INDICATORI	Total	Casa ct. 5310101	Buget de stat ct. 5200100/7700000	Buget local ct. 5210100/7700000	Buget asigurari sociale de stat ct. 5250101+/5250102/7700000	Buget asigurari pentru somaj ct. 5740101+/5740102/7700000	Buget Fond national unic de asigurari sociale de sanatate ct. 5710100/7700000	Buget Fond pentru mediu ct. 5750100/7700000	Buget trezoreria statului ct. 5240100/7700000	Buget institutii publice finantate integral din venituri proprii ct. 5600101/7700000	Buget institutii publice finantate din venituri proprii si subventii ct. 5610101/7700000	Buget activitati finantate din venituri proprii si buget activitati de privatizare ct. 5620101/7700000	Buget imprumuturi interne si externe ct. 5130101+/5140101+/5160101+/7700000	Buget fonduri externe nerambursabile (sursa D) ct. 5150103/7700000	Alte disponibilitati (ct.5XX)
03002	1. Incasari	176.873.869	2.183.538		187.340.163					168.110.277	10.008.778	590	5.451.209	5.451.209		3.237.014
03003	2. Plati	320.944.289	2.183.538	28.574	140.794.414					166.192.429	8.756.145	1.623			2.386.138	
03004	3. Numerar net din activitatea operationala (rd.02-rd.03)	56.127.580		-28.574	46.586.015					1.917.848	1.222.633	-1.031	-1.031		850.876	
03006	1. Incasari	22.459			132					22.327	251.196			5.451.209		
03007	2. Plati	9.211.983			1.388.771					2.117.813						
03008	3. Numerar net din activitatea de investitii (rd.06-07)	-9.189.524			-1.388.639					-2.995.686	-254.196	10.000				
03010	1. Incasari	10.716.406			6.886.976					3.821.436						
03011	2. Plati	7.431.002			7.431.002					1.821.436						
03012	3. Numerar net din activitatea de finantare (rd.10-rd.11)	3.285.404			-546.032											
03013	IV.CRESTEREA (DESCRSTEREA) NETA DE NUMERAR SI ECHIVALENT DE NUMERAR (rd.04+rd.08+rd.12)	50.221.160		-28.574	44.651.134					1.643.798	908.443	8.968				930.876
03014	V. NUMERAR SI ECHIVALENT DE NUMERAR LA INCEPUTUL ANULUI	77.402.657			71.525.329					4.109.941		21.898				1.655.500
030142	-sume utilizate din excedentul anului precedent/sume transferate din excedent la bugetul local/sume transferate din excedent pentru constituirea de depozite in trezorerie***															
03015	VI.NUMERAR SI ECHIVALENT DE NUMERAR LA SFARSITUL PERIOADEI (rd.13+rd.14+rd.14.1-rd.14.2-rd.14.3)	116.918.681		-28.574	109.300.634					3.821.436	408.443	10.000				2.696.376

AR
REZERVIA
01 NOV 2017
Viza trezoreriei
16
CONTROL
TREZORERIE
Județul Arad



Conducatorul compartimentului financiar- contabil

Conducatorul institutiei

Handwritten mark or signature.

SITUATIA FLUXURILOR DE TREZORERIE

30 09 2017

pag.: 1 - lei -

COD	DENUMIRE INDICATORI	Total	Casa in valuta	Alte disponibilitati
04002	1. Incasari	16.433.918		16.433.918
04003	2. Plati	17.688.076		17.688.076
04004	3. Numerar net din activitatea operationala (rd.02-rd.03)	-1.254.158		-1.254.158
04010	1. Incasari	7.598.846		7.598.846
04011	2. Plati	7.563.813		7.563.813
04012	3. Numerar net din activitatea de finantare (rd.10-rd.11)	35.033		35.033
04013	IV CRESTEREA (DESCRESTEREA) NETA DE NUMERAR SI ECHIVALENT DE NUMERAR (rd.04+rd.08+rd.12)	-1.219.125		-1.219.125
04014	V NUMERAR SI ECHIVALENT DE NUMERAR LA INCEPUTUL PERIOADEI	4.809.054		4.809.054
04017	VI NUMERAR SI ECHIVALENT DE NUMERAR LA FINELE PERIOADEI (rd.13+14+15-16)	3.589.929		3.589.929

Conducatorul institutiei



Conducatorul compartimentului financiar-contabil

DISPONIBIL DIN MIJLOACE CU DESTINATIE SPECIALA

30 09 2017

- lei -

DENUMRE INDICATORI	COD	DISPONIBIL LA INCEPUTUL ANULUI	INCASARI	PLATI	DISPONIBIL LA SFARSITUL PERIOADEI
TOTAL (rd.02 la 15)	05001	805.218	51.587	589.393	267.412
- Sume primite ca donatii si sponsorizari (ct.5500101,ct.5500102/analitice distincte)	05002	163.290		81.005	82.285
- Garantii materiale retinute gestionarilor conform Legii nr.22/1969 (ct.5500101,ct.5500102/analitice distincte)	05003				
		153.831	33.193	9.440	177.584
- Alte disponibilitati cu destinatie speciala (ct.5500101,ct.5500102/analitice distincte)	05011	488.097	18.394	498.948	7.543

Conducatorul institutiei,



Conducatorul compartimentului
financiar-contabil

Situatia platilor efectuate si a sumelor declarate pentru cota-parte aferenta cheltuielilor finantate din FEN postaderare

30 09 2017

Pag.: 1 - lei -

Cod indicator	Denumirea programului cu finantare UE	Plati efectuate de la titlul 56 si 58	din care:		Suma in curs de solictare la rambursare aferenta cheltuielilor efectuate in anul curent	Suma solictate la rambursare aferenta cheltuielilor efectuate in anul curent aflate in curs de autorizare	Suma rambursate aferente cheltuielilor efectuate in anul curent	Suma neautorizate de autoritatile de management aferente cheltuielilor efectuate in anul curent	Prefinantare dedusa din sumele solictate la rambursare aferente cheltuielilor efectuate in anul curent	Suma rezultate din nereguli aferente cheltuielilor efectuate in anul curent si ani precedenti	din care:	
			Plati efectuate pentru cota-parte FEN (alineat02)	Plati efectuate pentru cota-parte FEN (alineat01)							Suma rezultate din nereguli deduse din sumele solictate la rambursare aferente cheltuielilor efectuate in anul curent	Suma rezultate din nereguli deduse din sumele solictate la rambursare aferente cheltuielilor efectuate in anul curent
10032	A Programa de Fondul European de Dezvoltare Regionala (FEDR) (5801)	6.125	5.206	0.919	5.206	0.919	0.000	0.000	0.000	0.000	0.000	0.000
10040	Total (cod01 la 39.6)	6.125	5.206	0.919	5.206	0.919	0.000	0.000	0.000	0.000	0.000	0.000

Conducatorul compartimentului financiar-contabil





Situatia platilor efectuate si a sumelor declarate pentru cota-parte aferenta cheltuielilor finantate din FEN postaderare

30 09 2017

Pag.: 1 - lei -

Cod indicator	Denumirea programului cu finantare UE	Plati efectuate de la titlul 56 si 58	din care:		Suma in curs de solicitare la rambursare aferenta cheltuielilor efectuate in anul curent	Suma solicitata la rambursare aferenta cheltuielilor efectuate in anul curent aflate in curs de autorizare	Suma rambursata aferenta cheltuielilor efectuate in anul curent	Suma neautorizate de management aferente cheltuielilor efectuate in anul curent	Prefinantare dedusa din sumele solicitate la rambursare aferente cheltuielilor efectuate in anul curent	Suma rezultate din nereglile aferente cheltuielilor efectuate in anul curent si ani precedenti	din care:	
			Plati efectuate pentru cota-parte FEN (alineat02)	01							02	03
14001	A											
14040	Programa din Fondul European de Dezvoltare Regionala (FEDR) (5601) Total (cod01 la 39.6)	5.451.209 5.451.209										

Conducatorul institutiei



Conducatorul compartimentului financiar- contabil

Situatia platilor efectuate si a sumelor declarate pentru cota-parte aferenta cheltuielilor finantate din FEN postaderare

30 09 2017

Pag.: 1 - lei -

Cod indicator	Denumirea programului cu finantare UE	Plati efectuate de la titlul 56 si 58	din care:		Sume in curs de solicitare la rambursare aferente cheltuielilor efectuate in anul curent	Sume solicitate la rambursare aferente cheltuielilor efectuate in anul curent aflate in curs de autorizare	Sume rambursate aferente cheltuielilor efectuate in anul curent	Sume neautorizate de management aferente cheltuielilor efectuate in anul curent	Prefinantare dedusa din sumele solicitate la rambursare aferente cheltuielilor efectuate in anul curent	Sume rezultate din neroguli aferente cheltuielilor efectuate in anul curent si ani precedenti	din care:	
			Plati efectuate pentru cota-parte FEN (alineea(02)	01							02	03
15015	A											
15040	Alte programe comunitare finantate in perioada 2007-2013 (5615) Total (cod01 la 39.6)	10.847 10.847										

Conducatorul compartimentului financiar- contabil



Situatia platilor efectuate
din fonduri externe nerambursabile (FEN) postaderare (titlul 56 si titlul 58) la data de
30 09 2017

Pag.: 1 - lei -

Denumirea sursei de finantare	Pag.: 1 - lei -										
	Buget de stat (s 01- stat)	Buget local (s 02- local)	Bugetul asigurarilor sociale de stat (s 03- bass)	Bugetul asigurarilor pentru somaj (s 04- somaj)	Bugetul fondului national unic de asigurari sociale de sanatate (s05- sanatate)	Bugetul institutiilor publice si activitatilor finantate integral sau partial din venituri proprii (s10-local)	Bugetul fondurilor externe nerambur- sabile (s08-stat+ asigurari+ local)	Bugetul creditelor externe (s06- stat+ local)	Bugetul creditelor interne (s07- stat+ local)	Bugetul institutiilor publice si activitatilor finantate integral sau partial din venituri proprii (s20- stat+ asigurari+ autonome)	Bugetul institutiilor publice si activitatilor finantate integral din venituri proprii (s10- stat+ autonome)
	01	02	03	04	05	06	07	08	09	10	11
A											
Total plati (titlul VIII cod56+ titlul X cod58) (rd.2+rd.11)		6.125				10.847			5.451.209	5.451.209	
Total plati (titlul VIII cod56)		6.125				10.847			5.451.209	5.451.209	
Bunuri si servicii (titlul II)						10.847					
Active nefinanciare (titlul XIII)											
Total plati (titlul X cod58)		6.125									
Bunuri si servicii (titlul II)		6.125									

Conducatorul compartimentului
financiar-contabil

II. Sinteza platilor restante si arrierelor
30 09 2017

Pag.: 1

Nr Id	Explicatie	Plati restante		Plati restante aferente programelor nationale		Plati restante aferente fondurilor externe nerambursabile postaderare****)		Plati restante aferente fondurilor externe nerambursabile preaderare (sursa 08/D)	
		total**)	din care arierate***)	total	din care arierate	total	din care arierate	total	din care arierate
0			1.1						
1	Sold la finele lunii precedente	1.849.452							
2	Sold la finele perioadei	2.725.625		2	2.1	3	3.1	4	4.1

Conducatorul institutiei

Conducatorul compartimentului
financiar contabil

II. Sinteza platilor restante si arieratelor
-institutiilor publice finantate integral venituri proprii-
30 09 2017

Pag.: 2

Nr rd	Explicatie	Plati restante		Plati restante aferente programelor nationale		Plati restante aferente fondurilor externe nerambursabile postaderare****)		Plati restante aferente fondurilor externe nerambursabile preaderare (sursa 08/D)	
		total**)	din care arierate***)	total	din care arierate	total	din care arierate	total	din care arierate
	0	1	1.1	2	2.1	3	3.1	4	4.1
1	Sold la finele lunii precedente	1.849.452							
2	Sold la finele perioadei	2.725.625							

Conducatorul institutiei

Conducatorul compartimentului
financiar contabil




TOTAL JUDET

PLATI RESTANTE
30.09.2017

pag. 1 - lei -

DENUMIRE INDICATORI	COD	Sold la inceputul anului	Sold la finele perioadei	
			TOTAL	Din care: aferent sumelor angajate cu prevederi bugetare
PLATI RESTANTE-TOTAL (rd.150+300) din care:	40001	406.336	2.725.625	2.725.625
-sub 30 de zile(rd.151+301)	40002	406.336	2.370.067	2.370.067
- peste 30 de zile (rd.152+302)	40003		355.558	355.558
PLATI RESTANTE - TOTAL SECTIUNEA DE FUNCTIONARE (rd.160+170+240+250+270+280+290) din care:	40150	406.336	2.725.625	2.725.625
-sub 30 de zile(rd.161+171+241+251+271+281+291)	40151	406.336	2.370.067	2.370.067
- peste 30 de zile (rd.162+172+242+252+272+282+292)	40152		355.558	355.558
Plati restante catre furnizori,creditori din operatii comerciale (ct.4010100,ct.4030100,ct.4620101,ct.4620109)	40160	406.336	2.725.625	2.725.625
(rd.161+162+163+165+166) din care:				
-sub 30 de zile	40161	406.336	2.370.067	2.370.067
- peste 30 de zile	40162		355.558	355.558

Conducatorul institutiei


Conducatorul compartimentului
financiar contabil

TOTAL JUDET

pag. 2 - lei -

DENUMIRE INDICATORI	COD	Sold la inceputul anului	Sold la finele perioadei	
			TOTAL	Din care: aferent sumelor angajate cu prevederi bugetare
PLATI RESTANTE-TOTAL (rd.150+300) din care:	51001	406.336	2.725.625	2.725.625
-sub 30 de zile(rd.151+301)	51002	406.336	2.370.067	2.370.067
- peste 30 de zile (rd.152+302)	51003		355.558	355.558
PLATI RESTANTE - TOTAL SECTIUNEA DE FUNCTIONARE (rd.160+170+240+250+270+280+290) din care:	51150	406.336	2.725.625	2.725.625
-sub 30 de zile(rd.161+171+241+251+271+281+291)	51151	406.336	2.370.067	2.370.067
- peste 30 de zile (rd.162+172+242+252+272+282+292)	51152		355.558	355.558
Plati restante catre furnizori,creditori din operatii comerciale (ct.4010100,ct.4030100,ct.4620101,ct.4620109)	51160			
(rd.161+162+163+165+166) din care:		406.336	2.725.625	2.725.625
-sub 30 de zile	51161	406.336	2.370.067	2.370.067
- peste 30 de zile	51162		355.558	355.558

Conducatorul institutiei

Conducatorul compartimentului
financiar contabil

TOTAL JUDET

Situatia unor indicatori referitori la protectia copilului
si a persoanelor cu handicap

30 09 2017

pag.: 1

COD	DENUMIRE	NUMAR
08001	Copii aflati in familii substitutive	606
08003	Centre de plasament	337
08005	Centre maternale	14
08006	Persoane cu handicap institutionalizate in unitati de protectie speciala a persoanelor cu handicap	244
08008	Indemnizatii lunare alocate persoanelor cu handicap grav	6.000

Conducatorul institutiei



Conducatorul compartimentului
financiar- contabil

A handwritten signature in blue ink, consisting of stylized initials.

A handwritten signature in blue ink, consisting of stylized initials.

TOTAL JUDET


Situatia activelor si datoriilor institutiilor publice
din administratia locala
30 09 2017

pag.: 1 - lei -


COD	DENUMIRE INDICATORI	Sold la inceputul anului	Sold la sfarsitul perioadei
18005	Disponibilitati in lei ale institutiilor publice locale si ale institutiilor publice de subordonare locala, la trezorerii (ct.5100000+5120101+5120501+5150101+5150103+5150500+5150600+5160101+5160301+5160302+5170101+5170301+5170302+5210100+5210300+5280000+5290201+5290301+5290400+5290901+5500101+5520000+5550101+5570101+5580101+5580201+5600101+5600300+5610101+5610300+5620101+5620300-7700000), din care:	77.402.657	116.890.107
18008	Total (in baze cash) (rd.04+05)	77.402.657	116.890.107
18010	Total (in baze accrual)(rd.08+09)	77.402.657	116.890.107
18022	Avansuri de trezorerie, acordate in lei (ct.5420100)	1.487	347
18023	Alte valori (ct.5320100+5320200+5320300+5320400+5320500+5320600+5320800)	190.230	162.825
1802	Disponibilitati ale institutiilor publice locale si ale institutiilor de subordonare locala la institutiile de credit rezidente (ct.5110101+5110102+5120102+5120402+5120502+5150102+5150202+5160102+5160202+5170102+5170202+5290202+5290302+5290902+5500102+5550102+5550202+5570202+5580102+5580302+5600102+5600103+5610102+5610103+5620102+5620103), din care:	4.809.054	3.589.929
18033	Fonduri externe nerambursabile preaderare	1.538.540	317
18036	Total (in baze cash) (rd.32+35)	4.809.054	3.589.929
18038	Total (in baze accrual) (rd.36+37)	4.809.054	3.589.929
18123	Actiuni cotate detinute de autoritatile locale la societati nefinanciare (ct.2600100-2960101)(S11)	23.587.127	23.587.127
18126	Total (la val.ctb.neta=la valoarea de intrare mai putin ajustarile cumulate pentru pierderea de valoare) (rd.123+124+125)	23.587.127	23.587.127
18157	Creante comerciale necurente legale de livrari de bunuri si servicii de catre autoritatile locale sau de institutii subordonate acestora (ct.4110201+4110208+4130200+4610201-4910200-4960200) Total (rd.158+159+160+164) din care:	642.839	4.564.643
18159	- de la societati nefinanciare (S11),	642.839	4.564.643
18165	Creante comerciale curente legate de livrari de bunuri si servicii de catre autoritatile locale sau de institutii subordonate acestora(ct.2320000+2340000+4090101+4090102+4110101+4110108+4130100+4180000+4610101-4910100-4960100)	13.925.948	8.222.500
18167	Total(rd.166+167+168+172)din care de la:	13.925.948	8.216.340
18167	-de la societati nefinanciare (S11)		6.160
18168	-de la institutiile publice, din care: (rd.169+170+171)		6.160
18170	-Administratia locala (exclusiv fondurile de securitate sociala)(S1313)		
18176	1.Creante ale bugetului local (ct.4640000-4970000). Total (rd.177+178+179+183), din care:	37.221	2.798.860
18178	- de la societati nefinanciare (S11)	37.221	2.798.860
18185	Total creante (rd.176+184)	37.221	2.798.860
18203	1.Sume datorate tertilor reprezentand garantii si cautiuni aflate in conturile institutiilor publice (ct.4280101+4280201+4620101+4620109).Total (rd.204+205+206), din care:	72.333	77.104
18204	- salariatilor (gospodariile populatiei)(S143)	72.333	77.104
182671	Sume primite din excedentul anului precedent pentru acoperirea golurilor temporare de casa si pentru finantarea cheltuielilor sectiunii de dezvoltare (ct.5190107+5190190)		10.707.436
18268	Total(in baze cash)(rd.262+266+267+267.1)		10.707.436
18269	Dobanzi de platit aferente creditelor pe termen scurt contractate de institutiile publice		

COD	DENUMIRE INDICATORI	Sold la inceputul anului	Sold la sfarsitul perioadei
18270	din administratia locala (ct.1680200+1680300+1680701+1680703+1680709+5180606+5180608+5180609).Total (rd.270+271+272+272.1), din care acordate de:	1.908.221	13.354.735
18274	- Societati care accepta depozite, exclusiv banca centrala (S122)	1.908.221	13.354.735
18275	Total (dobanzi de platit) (rd.269+273)	1.908.221	13.354.735
18286	Total (in baze accrual) (cash+dobanzi) (rd.268+274)	1.908.221	24.062.171
18287	Credite pe termen lung primite (contractate, garantate, asimilate,etc)		
18290	de institutiile publice locale (ct.1620200+1630200+1670201+1670202+1670203+1670209).Total (rd.287+288+289+289.1) din care acordate de:	79.549.035	79.659.503
18312	- Societati care accepta depozite, exclusiv banca centrala (S122)	79.549.035	79.659.503
18320	Total (in baze cash)(rd.286)	79.549.035	79.659.503
18321	Datorii comerciale necurente legale de livrari de bunuri si servicii (ct.4010200+4030200+4040200+4050200+4620201). Total (rd.313+314+318+319), din care catre:	2.682.921	319.942
18322	- Societati nefinanciare(S11)	2.682.921	319.942
18323	Datorii comerciale curente legate de livrari de bunuri si servicii (ct.4010100+4030100+4040100+4050100+4080000+4190000+4620101).	9.816.609	18.214.449
18324	Total (rd.321+322+326+327) din care catre:	9.816.609	18.214.449
18325	-Societati nefinanciare (S11)		
18331	Datoriile institutiilor publice din administratia locala catre bugete (ct.4420300+4310100+4310200+4310300+4310400+4310500+4310700+4370100+4370200+4370300+4420801+4440000+4460100+4460200+4480100)	5.923.104	7.240.138
18332	Salariile angajatilor (ct.4210000+4230000+4260000+4270100+4270300+4280101)	9.784.633	10.619.608
18333	Alte drepturi cuvenite altor categorii de persoane (ct.4260000+4270200+4270300+4290000+4380000)	4.941.168	5.038.031
18335	Total (rd.331+332+333+334)	20.648.905	22.897.777
183421	Provizioane necurente (ct.1510201+1510202+1510203+1510204+1510208), din care:	1.389.743	1.376.351
183423	Provizioane necurente,constituite conform OUG71/2009 si OG17/2012 reprezentand drepturi salariale castigate in instanta (din soldul ct.1510203)	1.389.743	1.376.351
183432	Provizioane curente (ct.1510101+1510102+1510103+1510104+1510108), din care:	748.017	778.252
183432	Provizioane curente,constituite conform OUG71/2009 si OG17/2012 reprezentand drepturi salariale castigate in instanta (din soldul ct.1510103)	748.017	778.252

Conducatorul institutiei



Conducatorul compartimentului
financiar- contabil



CONTUL DE EXECUTIE AL BUGETULUI LOCAL - VENITURI
30 09 2017

Capi- tol	Sub- capi- tol	Pa- ra- gra- ful	Ar- ti- col	Al- ne- at	Denumire indicator	Prevederi anuale aprobrate la finele perioadei de raportare	Prevederi bugetare trimestriale cumulate	Drepturi constatate			Incasari realizate	Stingeri pe alte cai decat incasari	Drepturi constatate de incasat
								Total, din care:	din anii precedenti	din anul curent			
A					B	1	2	3=4+5	4	5	6	7	8=3-6-7
0001	02				TOTAL VENITURILE BUGET LOCAL	253.218.000	210.917.000	198.021.091	957.673	197.063.418	194.265.565	19.658	3.735.868
0002					I. VENITURI CURENTE	193.354.000	151.917.000	144.015.825	178.255	143.837.570	141.049.517	9.858	2.956.450
0003					A. VENITURI FISCALE	186.308.000	146.483.000	136.572.382		136.572.382			
0004					A1. IMPOZIT PE VENIT, PROFIT SI CASTIGURI DIN CAPITAL	101.514.000	81.714.000	76.300.602		76.300.602	76.300.602		
0005					A1.1 IMPOZIT PE VENIT, PROFIT SI CASTIGURI DIN CAPITAL DE LA PERSOANE JURIDICE	524.000	350.000	200.000		200.000	200.000		
0102	01				IMPOZIT PE PROFIT Impozit pe profit de la agentii economice	524.000	350.000	200.000		200.000	200.000		
0300	02				A1.2 IMPOZIT PE VENIT, PROFIT SI CASTIGURI DIN CAPITAL DE LA PERSOANE FIZICE	100.982.000	81.358.000	76.095.963		76.095.963	76.095.963		
0402					COTE SI SUME DEFALCATE DIN IMPOZITUL PE VENIT	69.932.000	57.784.000	52.698.035		52.698.035	52.698.035		
01					Cote defalcate din impozitul pe venit								
04					Suma alocata din cotele defalcate din impozitul pe venit pentru echilibrarea bugetelor locale	31.050.000	23.574.000	23.397.928		23.397.928	23.397.928		
0500	02				A1.3 ALTE IMPOZITE PE VENIT, PROFIT SI CASTIGURI DIN CAPITAL	8.000	6.000	4.639		4.639	4.639		
0502					ALTE IMPOZITE PE VENIT, PROFIT SI CASTIGURI DIN CAPITAL	8.000	6.000	4.639		4.639	4.639		
50					Alte impozite pe venit, profit si castiguri din capital	8.000	6.000	4.639		4.639	4.639		
1000	02				A4 IMPOZITE SI TAXE PE BUNURI SI SERVICII	84.794.000	64.769.000	60.271.780		60.271.780	60.271.780		

Capi- tol	Sub- capi- tol	Pa- ra- gra- ful	Ar- ti- col	Ali- ne- at	Denumire indicator	Prevederi bugetare anuale aprobrate la finele perioadei de raportare	Prevederi bugetare trimestriale cumulate	Drepturi constatate			Incasari realizate	Stingeri pe alte cai decat incasari	Drepturi constatate de incasat
								Total, din care:	din anii precedenti	din anul curent			
A						1	2	3-4+5	4	5	6	7	8-3-6-7
1102					B								
					SUME DEFALCATE DIN TVA	83.043.000	63.455.000	59.225.000		59.225.000	59.225.000		
	01				Sume defalcate din taxa pe valoarea adaugata pentru finantarea cheltui- lilor descentralizate la nivelul judetelor	62.799.000	48.157.000	43.927.000		43.927.000	43.927.000		
	05				Sume defalcate din taxa pe valoarea adaugata pentru drumuri	6.677.000	5.008.000	5.008.000		5.008.000	5.008.000		
	06				Sume defalcate din taxa pe valoarea adaugata pentru echilibrarea bugetelor locale	13.567.000	10.290.000	10.290.000		10.290.000	10.290.000		
1502					TAXE PE SERVICII SPECIFICE	84.000	63.000	6.261		6.261	6.261		
	50				Alte taxe pe servicii specifice	84.000	63.000	6.261		6.261	6.261		
1602					TAXE PE UTILIZAREA BUNURILOR AUTORIZAREA UTILIZARII BUNURILOR SAU PE DESFASURAREA DE ACTIVITATI	1.667.000	1.251.000	1.040.519		1.040.519	1.040.519		
	02				Impozit pe mijloacele de transport	1.667.000	1.251.000	1.040.519		1.040.519	1.040.519		
	01				Impozit pe mijloacele de transport deținute de persoane fizice*)	114.000	86.000	64.489		64.489	64.489		
	02				Impozit pe mijloace de transport deținute persoane de juridice*)	1.553.000	1.165.000	976.030		976.030	976.030		2.956.450
2900					C. VENITURI NEFISCALE	7.046.000	5.434.000	7.443.443		178.255	4.477.135		2.750.687
3000					C1. VENITURI DIN PROPRIETATE	6.681.000	5.170.000	6.718.111		20.721	3.967.424		2.750.687
3002					VENITURI DIN PROPRIETATE	6.681.000	5.170.000	6.709.141		20.721	3.958.454		2.750.687
	01				Varsaminte din profitul net al regiilor autonome	50.000	50.000	487.422		487.422	487.422		
	05				Venituri din concesiuni si inchirieri	6.079.000	4.568.000	5.949.235		20.721	3.198.548		2.750.687

Capi- tol	Sub- pa- ra- graf	Pa- ra- gra- ful	Gru- pa / Titlu	Ar- ti- col	Ali- ne- at	Denumire indicator	Prevederi anuale aprobate la finele perioadei de raportare		Prevederi bugetare trimestriale cumulate		Drepturi constatate		Incasari realizate	Stingeri pe alte cai decat incasari	Drepturi constatate de incasat
							1	2	Total, din care:	din anii precedenti	din anul curent	6			
							A	B		C		D		E	
							3=4+5	4	5	6	7	8=3-6-7			
3002	05	30				Alte venituri din concesiuni si inchirieri de catre institutiile publice	6.079.000	4.568.000	5.949.235	20.721	5.928.514	3.198.548			2.750.687
						Venituri din dividende	552.000	552.000	272.484		272.484	272.484			
	08	02				Venituri din dividende de la alti platori	552.000	552.000	272.484		272.484	272.484			
3102						VENITURI DIN DOBANZI	365.000	264.000	725.332	157.534	567.798	509.711		9.858	205.763
3300	02					C2. VANZARI DE BUNURI SI SERVICII	192.000	144.000	192.112		192.112	192.112			
3302						VENITURI DIN PRESTARI DE SERVICII SI ALTE ACTIVITATI	192.000	144.000	107.742		107.742	107.742			
	13					Fondul national pentru relatii bilaterale afefente mecanismelor financiare SEE	192.000	144.000	84.370		84.370	84.370			164.355
	50					Alte venituri din prestari de servicii si alte activitati	192.000	144.000	289.141	125.153	163.988	114.928			164.355
3502						AMENZI, PENALITATI SI CONFISCARI	166.000	113.000	237.428	32.381	205.047	196.020			41.408
	50					Alte amenzi, penalitati si confiscari	166.000	113.000	237.428	32.381	205.047	196.020			41.408
3602						DIVERSE VENITURI	166.000	113.000	237.428	32.381	205.047	196.020			41.408
	50					Alte venituri	7.000	7.000	6.651		6.651	6.651			
3702						TRANSFERURI VOLUNTARE, ALTELE DECAT SUBVENTIILE	7.000	7.000	6.651		6.651	6.651			
	01					Donatii si sponsorizari	7.000	7.000	6.651		6.651	6.651			
	03					Varsaminte din sectiunea de functionare pentru finantarea sectiunii de dezvoltare a bugetului local(cu semnul minus)	-8.762.000	-6.308.000	-2.926.000		-2.926.000	-2.926.000			
	04					Varsaminte din sectiunea de functionare a VENITURII DIN CAPITAL	8.762.000	6.308.000	2.926.000	133	2.926.000	2.926.000	133		

Capi- tol	Sub- capi- tol	Pa- ra- gra- ful	Ar- ti- col	Ali- ne- at	Denumire indicator	Prevederi bugetare anuale aprobrate la finele perioadei de raportare		Prevederi bugetare trimestriale cumulate	Drepturi constatate		Incasari realizate	Stingeri pe alte cai decat incasari	Drepturi constatate de incasat	
						1	2		Total, din care:	din anii precedenti				din anul curent
A					B				3=4+5	4	5			
4202	69				proiectelor finantate din fonduri externe nerambursabile (FEN) postaderare, aferente perioadei de programare 2014-2020				21.583		21.583			
4502					SUME PRIMITE DE LA UE/ALTI DONATORI IN CONTUL PLATILOR EFECTUATE SI PREFINANTARI				627.215	627.215	-8.000	8.000	627.215	
	01				Fondul european de Dezvoltare Regionala				627.215	627.215	-8.000	8.000	627.215	
	01				Sume primite in contul platilor efectuate in anul curent				622.341	622.341			622.341	
	02				Sume primite in contul platilor efectuate in anii anteriori				4.874	4.874			4.874	
4802					SUME PRIMITE DE LA UE/ALTI DONATORI IN CONTUL PLATILOR EFECTUATE SI PREFINANTARI				141.119	141.119			141.119	
	01				AFERENTE CADRULUI FINANCIAR 2014-2020				141.119	141.119			141.119	
	01				Fondul European de Dezvoltare Regionala(FEDR)				141.119	141.119			141.119	
	02				Sume primite in contul platilor efectuate in anii anteriori				141.119	141.119			141.119	

CONDUCATORUL COMPARTIMENTULUI FINANCIAR CONTABIL



CONTUL DE EXECUTIE AL BUGETULUI LOCAL - VENITURI
SECTIUNEA DE FUNCTIONARE
30 09 2017

Capi- tol	Sub- capi- tol	Pa- ra- gra- ful	Ar- ti- col	Denumire indicator	Prevederi anuale aprobate la finele perioadei de raportare	Prevederi bugetare trimestriale cumulate	Drepturi constatate			Incasari realizate	Stingeri pe alte cai decat incasari	Drepturi constatate de incasat
							Total, din care:	din anii precedenti	din anul curent			
A				B	1	2	3=4+5	4	5	6	7	8=3-6-7
0001	02			TOTAL VENITURI-BUGET LOCAL	244.456.000	204.609.000	187.253.368	178.255	187.075.113	184.287.060	9.858	2.956.450
0002				I. VENITURI CURENTE	184.592.000	145.609.000	141.089.825	178.255	140.911.570	138.123.517	9.858	2.956.450
0003				A. VENITURI FISCALE	186.308.000	146.483.000	136.572.382		136.572.382	136.572.382		
0004				A1. IMPOZIT PE VENIT, PROFIT SI CASTIGURI DIN CAPITAL	101.514.000	81.714.000	76.300.602		76.300.602	76.300.602		
0005				A1.1 IMPOZIT PE VENIT, PROFIT SI CASTIGURI DIN CAPITAL DE LA PERSOANE JURIDICE	524.000	350.000	200.000		200.000	200.000		
0102				IMPOZIT PE PROFIT	524.000	350.000	200.000		200.000	200.000		
01				Impozit pe profit de la agentii economice	524.000	350.000	200.000		200.000	200.000		
0300	02			A1.2 IMPOZIT PE VENIT, PROFIT SI CASTIGURI DIN CAPITAL DE LA PERSOANE FIZICE	100.982.000	81.358.000	76.095.963		76.095.963	76.095.963		
0402				COTE SI SUME DEFALCATE DIN IMPOZITUL PE VENIT	100.982.000	81.358.000	76.095.963		76.095.963	76.095.963		
01				Cote defalcate din impozitul pe venit	69.932.000	57.784.000	52.698.035		52.698.035	52.698.035		
04				Sume alocate din cotele defalcate din impozitul pe venit pentru echilibrarea bugetelor locale	31.050.000	23.574.000	23.397.928		23.397.928	23.397.928		
0500	02			A1.3 ALTE IMPOZITE PE VENIT, PROFIT SI CASTIGURI DIN CAPITAL	8.000	6.000	4.639		4.639	4.639		
0502				ALTE IMPOZITE PE VENIT, PROFIT SI CASTIGURI DIN CAPITAL	8.000	6.000	4.639		4.639	4.639		
50				Alte impozite pe venit, profit si castiguri din capital	8.000	6.000	4.639		4.639	4.639		
1000	02			A4 IMPOZITE SI TAXE PE BUNURI SI SERVICII	84.794.000	64.769.000	60.271.780		60.271.780	60.271.780		

Capi- tol	Sub- capi- tol	Pa- ra- gra- ful	Ar- ti- col	Ali- ne- at	Denumire indicator	Prevederi bugetare anuale aprobrate la finele perioadei de raportare		Prevederi bugetare trimestriale cumulate		Drepturi constatate			Incasari realizate	Stingeri pe alte cai decat incasari	Drepturi constatate de incasat	
						1	2	Total, din care:	din anii precedenti	din anul curent	3=4+5	4				5
A					B											
1102					SUME DEFALCATE DIN TVA	83.043.000	63.455.000	59.225.000	59.225.000	59.225.000			59.225.000			
01					Sume defalcate din taxa pe valoarea adaugata pentru finantarea cheltui- lilor descentralizate la nivelul judetelor	62.799.000	48.157.000	43.927.000	43.927.000	43.927.000			43.927.000			
05					Sume defalcate din taxa pe valoarea adaugata pentru drumuri	6.677.000	5.008.000	5.008.000	5.008.000	5.008.000			5.008.000			
06					Sume defalcate din taxa pe valoarea adaugata pentru echilibrarea bugetelor locale	13.567.000	10.290.000	10.290.000	10.290.000	10.290.000			10.290.000			
1502					TAXE PE SERVICII SPECIFICE	84.000	63.000	6.261	6.261	6.261			6.261			
50					Alte taxe pe servicii specifice	84.000	63.000	6.261	6.261	6.261			6.261			
1602					TAXE PE UTILIZAREA BUNURILOR, AUTORIZAREA UTILIZARII BUNURILOR SAU PE DESFASURAREA DE ACTIVITATI	1.667.000	1.251.000	1.040.519	1.040.519	1.040.519			1.040.519			
02					Impozit pe mijloacele de transport	1.667.000	1.251.000	1.040.519	1.040.519	1.040.519			1.040.519			
01					Impozit pe mijloacele de transport detinute de persoane fizice*)	114.000	86.000	64.489	64.489	64.489			64.489			
02					Impozit pe mijloace de transport detinute persoane de juridice*)	1.553.000	1.165.000	976.030	976.030	976.030			976.030			2.956.450
2900					C. VENITURI NEFISCALE	-1.716.000	-874.000	4.517.443	178.255	4.339.188			1.551.135		9.858	2.750.687
3000					C1. VENITURI DIN PROPRIETATE	6.681.000	5.170.000	6.718.111	20.721	6.697.390			3.967.424			2.750.687
3002					VENITURI DIN PROPRIETATE	6.681.000	5.170.000	6.709.141	20.721	6.688.420			3.958.454			2.750.687
01					Varsaminte din profitul net al regiilor autonome	50.000	50.000	487.422	487.422	487.422			487.422			487.422
05					Venituri din concesiuni si inchirieri	6.079.000	4.568.000	5.949.235	20.721	5.928.514			3.198.548			2.750.687

Capi- tol	Sub- capi- tol	Pa- ra- gra- ful	Ar- ti- col	Ali- ne- at	Denumire indicator	Prevederi bugetare anuale aprobrate la finele perioadei de raportare	Prevederi bugetare trimestriale cumulate	Drepturi constatate			Incasari realizate	Singeri pe alte cai decat incasari	Drepturi constatate de incasat
								Total, din care:	din anii precedenti	din anul curent			
A					B	1	2	3=4+5	4	5	6	7	8=3-6-7
4200	02				ADMINISTRATIEI PUBLICE	59.864.000	59.000.000	46.163.543		46.163.543	46.163.543		
4202					SUBVENTII DE LA BUGETUL DE STAT	59.864.000	59.000.000	46.163.543		46.163.543	46.163.543		
	21				Finantarea drepturilor acordate persoanelor cu handicap	59.444.000	59.000.000	46.163.543		46.163.543	46.163.543		
	28				Subventii primite din Fondul de Interventie	420.000							

CONDUCATORUL COMPARTIMENTULUI FINANCIAR CONTABIL



CONDUCATORUL INSTITUTIEI

CONTUL DE EXECUTIE AL BUGETULUI LOCAL - VENITURI
SECTIUNEA DE DEZVOLTARE
30 09 2017

Capi- tol	Sub- capi- tol	Pa- ra- gra- ful	Gru- pa / Titlu	Ali- ne- at	Denumire indicator	Prevederi anuale aprobate la finele perioadei de raportare		Prevederi bugetare trimestriale cumulate		Drepturi constatate			Incasari realizate	Stingeri pe alte cai decat incasari	Drepturi constatate de incasat
						1	2	Total, din care:	din anii precedenii	din anul curent	4	5			
					B										
0001	02				TOTAL VENITURI-BUGET LOCAL	8.762.000	6.308.000	10.767.723	779.418	9.988.305	9.978.505	9.800	779.418		
0002					I. VENITURI CURENTE	8.762.000	6.308.000	2.926.000		2.926.000	2.926.000				
2900					C. VENITURI NEFISCALE	8.762.000	6.308.000	2.926.000		2.926.000	2.926.000				
3300					C2. VANZARI DE BUNURI SI SERVICII	8.762.000	6.308.000	2.926.000		2.926.000	2.926.000				
3702					TRANSFERURI VOLUNTARE, ALTELE DECAT SUBVENTIILE	8.762.000	6.308.000	2.926.000		2.926.000	2.926.000				
04					Varsaminte din sectiunea de functionare	8.762.000	6.308.000	2.926.000		2.926.000	2.926.000				
3900	02				II. VENITURI DIN CAPITAL			133	133	133	133				
3902					VENITURI DIN VALORIFICAREA UNOR BUNURI			133	133	133	133				
01					Venituri din valorificarea unor bunuri ale institutiilor publice			133	133	133	133				
4000	02				III OPERATIUNI FINANCIARE			6.876.000		6.876.000	6.876.000				
4002					INCASARI DIN RAMBURSAREA IMPRUMUTURILOR ACORDATE			6.876.000		6.876.000	6.876.000				
14					Sume din excedentul bugetului local utilizate pentru finantarea cheltuielilor sectiunii de dezvoltare			6.876.000		6.876.000	6.876.000				
4100	02				IV. SUBVENTII			197.256	152.203	45.053	43.253	1.800	152.203		
4200					SUBVENTII DE LA ALTE NIVELE ALE ADMINISTRATIEI PUBLICE			197.256	152.203	45.053	43.253	1.800	152.203		
4202					SUBVENTII DE LA BUGETUL DE STAT			197.256	152.203	45.053	43.253	1.800	152.203		
20					Subventii de la bugetul de stat catre bugetele locale necesare sustinerii derularii proiectelor finantate din fonduri externe nerambursabile(FEN) postaderare			152.203	152.203		-1.800	1.800	152.203		

Capi-Sub- Pa- Gru- Ar- Ali- ne- ti- col at tol graf Titlu	A	Denumire indicator	Prevederi bugetare anuale aprobate la finele perioadei de raportare	Prevederi bugetare trimestriale cumulate	Drepturi constatate			Incasari realizate	Stingeri pe alte cai decat incasari	Drepturi constatate de incasat
					Total, din care:	din anii precedenti	din anul curent			
		B	1	2	3=4+5	4	5	6	7	8=3-6-7
4202 65		Finantarea Programului National de Dezvoltare Locala			23.470		23.470	23.470		
69		Subventii de la bugetul de stat catre bugetele locale necesare sustinerii demurarii proiectelor finantate din fonduri externe nerambursabile (FEN) postaderare, aferente perioadei de programare 2014-2020			21.583		21.583	21.583		
4502		SUME PRIMATE DE LA UE/ALTI DONATORI IN CONTUL PLATILOR EFECTUATE SI PREFINANTARI			627.215	627.215	627.215	-8.000	8.000	627.215
01		Fondul european de Dezvoltare Regionala			627.215	627.215	627.215	-8.000	8.000	627.215
01		Sume primite in contul platilor efectuate in anul curent			622.341	622.341	622.341			622.341
02		Sume primite in contul platilor efectuate in anii anteriori			4.874	4.874	4.874	-8.000	8.000	4.874
4802		SUME PRIMATE DE LA UE/ALTI DONATORI IN CONTUL PLATILOR EFECTUATE SI PREFINANTARI			141.119	141.119	141.119	141.119		141.119
01		AFERENTE CADRULUI FINANCIAR 2014-2020			141.119	141.119	141.119	141.119		141.119
01		Fondul European de Dezvoltare Regionala(FEDR)			141.119	141.119	141.119	141.119		141.119
02		Sume primite in contul platilor efectuate in anii anteriori			141.119	141.119	141.119	141.119		141.119

CONTUL DE EXECUTIE AL BUGETULUI LOCAL - CHELTUIELI
30 09 2017

Capi- tol	Sub- capi- tol	Pa- ra- graf	Gr- pa / Titlu	Ar- fi- col	Al- ne- at	Denumire indicator	Credite de angajament	Credite bugetare		Angajamente bugetare	Angajamente legale	Plati efectuate	Angajamente legale de plati	Cheltuieli efective
								anuale aprobrate la finele perioadei de raportare	trimestriale cumulate					
A						B	1	2	3	4	5	6	7=5-6	8
5002						TOTAL CHELTUIELI	30.947.000	293.625.500	245.952.500	208.139.371	185.853.219	149.614.191	36.239.028	166.672.568
5100	02					Partea I-a SERVICII PUBLICE GENERALE	2.351.000	49.322.000	41.817.000	25.120.114	24.299.218	21.239.169	3.060.049	16.486.044
5102						AUTORITATI PUBLICE SI ACTIUNI EXTERNE	2.351.000	43.889.000	37.294.000	21.051.021	21.051.021	17.990.972	3.060.049	13.446.224
	01					Autoritati executive si legislative	2.351.000	43.889.000	37.294.000	21.051.021	21.051.021	17.990.972	3.060.049	13.446.224
						Autoritati executive	2.351.000	43.889.000	37.294.000	21.051.021	21.051.021	17.990.972	3.060.049	13.446.224
5402						ALTE SERVICII PUBLICE GENERALE		2.979.000	2.616.000	2.479.000	1.658.104	1.658.104		1.658.104
	05					Fond de rezerva bugetara la dispozitia autoritatilor locale		500.000	500.000					
	10					Servicii publice comunitare de evidenta a persoanelor		1.964.000	1.671.000	1.964.000	1.317.400	1.317.400		1.317.400
	50					Alte servicii publice generale		515.000	445.000	515.000	340.704	340.704		340.704
5502						TRANZACTII PRIVIND DATORIA PUBLICA SI IMPRUMUTURI		2.454.000	1.907.000	1.590.093	1.590.093	1.590.093		1.381.716
6000	02					Partea II-a APARARE, ORDINE PUBLICA SI SIGURANTA NATIONALA		1.235.000	1.048.000	978.121	978.121	650.121	328.000	762.662
6002						APARARE		550.000	475.000	424.788	424.788	282.278	142.510	295.951
	02					Aparate nationala		550.000	475.000	424.788	424.788	282.278	142.510	295.951
6102						ORDINE PUBLICA SI SIGURANTA NATIONALA		685.000	573.000	553.333	553.333	367.843	185.490	466.711
	05					Protectie civila si protectia contra incendiilor (protectie civila nonmilitara)		685.000	573.000	553.333	553.333	367.843	185.490	466.711
6500	02					Partea III-a CHELTUIELI SOCIAL-CULTURALE		176.062.500	149.718.500	152.226.866	140.088.413	113.237.326	26.851.087	116.450.118
6502						INVATAMANT		33.961.500	26.606.500	27.010.686	25.273.513	20.783.049	4.490.464	21.222.266
	03					Invatamant prescolar si primar		10.943.000	9.298.000	9.305.277	9.305.277	5.756.208	3.549.069	5.756.755
						Invatamant primar		10.943.000	9.298.000	9.305.277	9.305.277	5.756.208	3.549.069	5.756.755
	07					Invatamant nedefinit prin nivel		23.018.500	17.308.500	17.705.409	15.968.236	15.026.841	941.395	15.465.511

Capi- totol	Sub- capi- totol	Pa- ra- graf	Gr- pa / Titlu col	Ar- ti- col	Al- ne- at	Denumire indicator	Credite de angajament	Credite bugetare			Angajamente legale	Plati efectuate	Angajamente legale de platit	Cheltuieli efective
								anuale aprobat la finele perioadei de raportare	2	3				
A						B	1	2	3	4	5	6	7=5-6	8
6502	04					Invatamant special		23.018.500	17.308.500	17.705.409	15.968.236	15.026.841	941.395	15.465.511
6602						SANATATE		6.756.000	6.726.000	6.756.000	2.298.991	2.298.991		2.298.991
	06					Servicii medicale in unitati sanitare cu paturi		6.756.000	6.726.000	6.756.000	2.298.991	2.298.991		2.298.991
	01					Spitale generale		6.756.000	6.726.000	6.756.000	2.298.991	2.298.991		2.298.991
6702						CULTURA, RECREERE SI RELIGIE		23.093.000	18.292.000	20.943.837	15.338.308	14.520.765	817.543	15.805.972
	03					Servicii culturale		13.065.000	10.797.000	10.922.800	8.113.790	7.296.247	817.543	8.574.491
	02					Biblioteci publice comunale, orasenesi, municipale		3.151.000	2.550.000	2.550.000	2.550.000	1.732.457	817.543	1.469.501
	02					Muzee		3.045.000	2.529.000	3.045.000	1.742.417	1.742.417		1.742.417
	03					Alte servicii culturale		6.869.000	5.718.000	5.327.800	3.821.373	3.821.373		5.362.573
	30					Servicii religioase		10.028.000	7.495.000	10.021.037	7.224.518	7.224.518		7.231.481
6802	06					ASIGURARI SI ASISTENTA SOCIALA		112.252.000	98.094.000	97.516.343	97.177.601	75.634.521	21.543.080	77.122.889
	06					Asistenta sociala pentru familie si copii		111.364.000	97.394.000	96.628.343	96.628.343	75.085.263	21.543.080	76.573.631
	12					Unitati de asistenta medico-sociale		888.000	700.000	888.000	549.258	549.258		549.258
7000	02					Partea IV-a SERVICII SI DEZVOLTARE PUBLICA, LOCUINTE, MEDIU SI APA		6.420.000	4.905.000	6.420.000	3.083.471	3.083.471		3.083.471
7002						LOCUINTE, SERVICII SI DEZVOLTARE PUBLICA		6.420.000	4.905.000	6.420.000	3.083.471	3.083.471		3.083.471
	05					Alimentare cu apa si amenajari hidrotehnice		6.420.000	4.905.000	6.420.000	3.083.471	3.083.471		3.083.471
	01					Alimentare cu apa		6.420.000	4.905.000	6.420.000	3.083.471	3.083.471		3.083.471
8000	02					Partea V-a ACTIUNI ECONOMICE		60.586.000	48.464.000	23.394.270	17.403.996	11.404.104	5.999.892	29.890.273
8402						TRANSPORTURI		60.586.000	48.464.000	23.394.270	17.403.996	11.404.104	5.999.892	29.890.273
	03					Transport rutier		52.936.000	42.139.000	15.744.270	14.994.270	8.994.378	5.999.892	27.480.547
	01					Drumuri si poduri		49.936.000	39.889.000	12.744.270	12.744.270	6.744.378	5.999.892	25.230.547
	02					Transport in comun		3.000.000	2.250.000	3.000.000	2.250.000	2.250.000		2.250.000

DETALIEREA CHELTUIELILOR
 - buget local -
 30 09 2017

Capi- tol	Sub- capi- tol	Pa- ra- gra- ful	Ar- ti- col	Ali- ne- at	Denumire indicator	Credite de angajament	Credite bugetare			Angajamente legale	Plati efectuate	Angajamente legale de platit	Cheltuieli efective
							anuale aprobat la finele perioadei de raportare	2	3				
		A			B	1							
5002					TOTAL CHELTUIELI	30.947.000	293.625.500	245.952.500	208.139.371	185.853.219	149.614.191	36.239.028	166.672.568
	01				CHELTUIELI CURENTE	21.180.000	242.545.000	205.027.000	199.867.971	177.636.649	144.147.840	33.488.809	148.749.981
	10				TITLUL I CHELTUIELI DE PERSONAL		63.127.000	49.419.000	44.259.318	44.259.318	41.371.633	2.887.685	42.258.582
	10 01				Cheltuieli salariale in bani		49.657.000	39.285.000	36.001.061	36.001.061	33.796.066	2.204.995	34.501.689
	10 01 01				Salarii de baza		44.309.500	35.110.500	32.242.403	32.242.403	30.760.284	1.482.119	31.398.441
	10 01 05				Sporuri pentru conditii de munca		457.000	337.000	337.000	337.000	250.375	86.625	257.076
	10 01 06				Alte sporuri		2.318.000	1.735.000	1.728.633	1.728.633	1.469.956	258.677	1.508.090
	10 01 10				Fond pentru posturi ocupate prin cumul		92.000	69.000	69.000	69.000	57.641	11.359	58.045
	10 01 11				Fond aferent platii cu ora		877.500	623.500	623.500	623.500	458.879	164.621	465.431
	10 01 12				Indemnizatii platite unor persoane din afara unitatii		1.199.000	1.066.000	654.823	654.823	630.429	24.394	643.049
	10 01 13				Indemnizatii de delegare		173.000	153.000	162.000	162.000	65.309	96.691	60.123
	10 01 30				Alte drepturi salariale in bani		231.000	191.000	183.702	183.702	103.193	80.509	111.434
	10 02				Cheltuieli salariale in natura		2.175.000	1.088.000					
	10 02 06				Vouchere de vacanta		2.175.000	1.088.000					
	10 03				Contributii		11.295.000	9.046.000	8.258.257	8.258.257	7.575.567	682.690	7.756.893
	10 03 01				Contributii de asigurari sociale de stat		7.862.500	6.280.500	5.758.354	5.758.354	5.343.887	414.467	5.458.569
	10 03 02				Contributii de asigurari de somaj		252.000	208.000	189.022	189.022	165.291	23.731	168.937
	10 03 03				Contributii de asigurari sociale de sanatate		2.604.500	2.080.500	1.909.189	1.909.189	1.752.009	157.180	1.790.982
	10 03 04				Contributii de asigurari pentru accidente de munca si boli profesionale		89.000	72.000	65.670	65.670	52.361	13.309	54.076
	10 03 06				Contributii pentru concedii si indemnizatii		487.000	405.000	336.022	336.022	262.019	74.003	284.329
	20				TITLUL II BUNURI SI SERVICII		50.581.000	39.101.000	32.445.648	32.445.648	19.507.212	12.841.393	22.050.430

Capi- tol	Sub- pa- ra- graf	Gru- pa / Titlu col	Ali- ne- at	Denumire indicator	Credite de angajament	Credite bugetare		Angajamente bugetare	Angajamente legale	Plati efectuate	Angajamente legale de platt	Cheltuieli efective
						anuale aprobat la finele perioadei de raportare	trimestriale cumulate					
A				B	1	2	3	4	5	6	7-5-6	8
				Bunuri si servicii	16.058.000	11.735.000	9.033.944	8.992.138	6.321.837	2.670.301	6.858.372	
20	01			Furnituri de birou	570.000	417.000	453.614	447.344	263.717	183.627	328.021	
20	01	02		Materiale pentru curatenie	295.000	225.000	196.532	196.532	168.780	27.752	181.710	
20	01	03		Incalzit, iluminat si forta motrica	3.011.000	2.252.000	2.210.053	2.210.053	1.647.700	562.353	1.927.249	
20	01	04		Apa, canal si salubritate	521.000	409.000	394.759	394.759	327.215	67.544	323.946	
20	01	05		Carburanti si lubrifianti	761.000	608.000	634.793	633.322	355.328	277.994	401.111	
20	01	06		Piese de schimb	387.000	317.000	299.406	278.161	187.063	91.098	187.269	
20	01	07		Transport	100.000	79.000	69.399	59.586	49.333	10.253	51.219	
20	01	08		Posta, telecomunicatii, radio, tv, internet	497.000	399.000	398.288	397.238	333.412	63.826	339.538	
20	01	09		Materiale si prestari de servicii cu caracter functional	891.000	690.000	684.530	682.573	443.924	238.649	478.263	
20	01	30		Alte bunuri si servicii pentru intretinere si functionare	9.025.000	6.339.000	3.692.570	3.692.570	2.545.365	1.147.205	2.640.046	
20	02			Reparatii curente	15.682.000	14.299.000	12.155.071	12.121.926	6.831.684	5.290.242	8.320.920	
20	03			Hrana	4.793.000	3.533.000	3.345.044	3.345.044	2.167.441	1.177.603	2.422.798	
20	03	01		Hrana pentru oameni	4.793.000	3.533.000	3.345.044	3.345.044	2.167.441	1.177.603	2.422.798	
20	04			Medicamente si materiale sanitare	480.000	373.000	364.000	364.000	232.122	131.878	279.057	
20	04	01		Medicamente	221.000	180.000	173.000	173.000	85.263	87.737	99.168	
20	04	02		Materiale sanitare	204.000	148.000	146.000	146.000	123.859	22.141	142.934	
20	04	04		Dezinfectanti	55.000	45.000	45.000	45.000	23.000	22.000	36.955	
20	05			Bunuri de natura obiectelor de inventar	906.000	799.000	514.900	503.377	305.939	197.438	33.285	
20	05	01		Uniforme si echipament	156.000	126.000	124.000	124.000	84.280	39.720	1.519	
20	05	03		Lenjerie si accesorii de pat	102.000	92.000	82.000	82.000	79.948	2.052	2.649	
20	05	30		Alte obiecte de inventar	648.000	581.000	308.900	297.377	141.711	155.666	29.117	
20	06			Deplasari, detasari, transferari	650.000	587.000	526.161	524.340	216.329	308.011	211.537	

Capi- tol	Sub- capi- tol	Pa- ra- gra- ful	Ar- ti- col	Al- ne- at	Denumire indicator	Credite de angajament	Credite bugetare		Angajamente bugetare	Angajamente legale	Plati efectuate	Angajamente legale de platit	Cheltuieli efective
							anuale aprobrate la finele perioadei de raportare	trimestriale cumulate					
A					B	1	2	3	4	5	6	7-5-6	8
	20	06	01		Deplasari interne, detasari, transferari		539.000	476.000	419.161	417.340	193.297	224.043	194.170
	20	06	02		Deplasari in strainatate		111.000	111.000	107.000	107.000	23.032	83.968	17.367
	20	11			Carti, publicatii si materiale documentare		526.000	414.000	404.266	402.509	294.446	108.063	7.971
	20	13			Pregatire profesionala		891.000	876.000	492.257	486.792	154.912	331.880	177.155
	20	14			Protectia muncii		68.000	66.000	58.856	58.856	17.377	41.479	17.380
	20	24			Comisioane si alte costuri aferente imprumuturilor		80.000	64.000	53.800	53.800	53.800		53.269
	20	24	02		Comisioane si alte costuri aferente imprumuturilor interne		80.000	64.000	53.800	53.800	53.800		53.269
	20	25			Cheltuieli judiciare si extrajudiciare derivate din actiuni in reprezentarea intereselor statului, potrivit dispozitiilor legale		15.000	13.000	8.613	8.613	5.192	3.421	5.192
	20	30			Alte cheltuieli		10.432.000	6.342.000	5.488.736	5.487.210	2.906.133	2.581.077	3.663.494
	20	30	01		Reclama si publicitate		156.000	138.000	51.824	51.824	22.549	29.275	24.334
	20	30	02		Protocol si reprezentare		123.000	113.000	7.865	7.865	7.865		7.415
	20	30	04		Chirii		21.000	18.000	18.000	18.000	15.807	2.193	15.807
	20	30	30		Alte cheltuieli cu bunuri si servicii		10.132.000	6.073.000	5.411.047	5.409.521	2.859.912	2.549.609	3.615.938
	30				TITLUL III DOBANZI		2.374.000	1.843.000	1.536.293	1.536.293	1.536.293		1.620.304
	30	01			Dobanzi aferente datoriei publice interne		2.374.000	1.843.000	1.536.293	1.536.293	1.536.293		1.620.304
	30	01	01		Dobanzi aferente datoriei publice interne directe		3.000.000	2.250.000	3.000.000	2.250.000	2.250.000		2.250.000
	40				TITLUL IV SUBVENTII		3.000.000	2.250.000	3.000.000	2.250.000	2.250.000		2.250.000
	40	03			Subventii pentru acoperirea diferentelor de pret si tarif		3.000.000	2.250.000	3.000.000	2.250.000	2.250.000		2.250.000

Capi- tol	Sub- pa- ra- graf	Gru- pa / Titlu	Ar- ti- col	Ali- ne- at	Denumire indicator	Credite de angajament	Credite bugetare		Angajamente bugetare	Angajamente legale	Plati efectuate	Angajamente legale de platit	Cheltuieli efective
							anuale aprobate la finele perioadei de raportare	trimestriale cumulate					
A					B	1	2	3	4	5	6	7=5-6	8
					TITLUL V FONDURI DE REZERVA		500.000	500.000					
50	50	04			Fond de rezerva bugetara la dispozitia autoritatilor locale		500.000	500.000					
51					TITLUL VI TRANSFERURI INTRE UNITATILE ADMINISTRATIEI PUBLICE		92.257.000	87.033.000	91.813.000	76.773.069	63.095.750	13.677.319	63.390.764
51	01				Transferuri curente		86.927.000	81.703.000	86.483.000	75.014.214	61.336.895	13.677.319	61.631.909
51	01	01			Transferuri catre institutii publice		12.047.000	10.017.000	12.047.000	8.508.904	8.508.904		8.508.904
51	01	05			Finantarea aeroporturilor de interes local		7.650.000	6.325.000	7.650.000	2.409.726	2.409.726		2.409.726
51	01	15			Transferuri din bugetele locale pentru institutiile de asistenta sociala pentru persoanele cu handicap		59.444.000	59.000.000	59.000.000	59.000.000	45.322.681	13.677.319	45.617.695
51	01	39			Transferuri din bugetele locale pentru finantarea unitatilor de asistenta sociala si medico-sociale		888.000	700.000	888.000	549.258	549.258		549.258
51	01	46			Transferuri din bugetele locale pentru finantarea cheltuielilor curente din domeniul sanatatii		1.772.000	1.742.000	1.772.000	794.326	794.326		794.326
51	01	60			Transferuri din bugetul judenului pentru clasele de invatamant special organizate in cadrul unitatilor de invatamant in masa		5.126.000	3.919.000	5.126.000	3.752.000	3.752.000		3.752.000
51	02				Transferuri de capital		5.330.000	5.330.000	5.330.000	1.758.855	1.758.855		1.758.855
51	02	28			Transferuri din bugetele locale pentru finantarea cheltuielilor de capital din domeniul sanatatii		4.984.000	4.984.000	4.984.000	1.504.665	1.504.665		1.504.665

Capi- tol	Sub- pa- ra- graf	Gru- pa / Titlu col	Ar- ti- col	Al- ne- at	Denumire indicator	Credite de angajament	Credite bugetare			Angajamente legale	Plati efectuate	Angajamente legale de platit	Cheltuieli efective
							anuale aprobrate la finele perioadei de raportare	2	3				
A						1	2	3	4	5	6	7-5-6	8
B													
51	02	29			Alte transferuri de capital catre institutii publice		346.000	346.000	346.000	254.190	254.190	284.301	254.190
55					TITLUL VII ALTE TRANSFERURI		6.420.000	4.905.000	6.420.000	3.083.471	3.083.471	284.301	3.083.471
55	01				A. Transferuri interne		6.420.000	4.905.000	6.420.000	3.083.471	3.083.471	284.301	3.083.471
55	01	18			Alte transferuri curente interne		6.420.000	4.905.000	6.420.000	3.083.471	3.083.471	284.301	3.083.471
56					TITLUL VIII PROIECTE CU FINANTARE DIN FONDURI EXTERNE NERAMBURSABILE (FEN)								
					POSTADERARE		362.000	362.000	284.301	284.301	284.301	284.301	640.884
56	01				Programe din Fondul European de Dezvoltare Regionala (FEDR)		362.000	362.000	284.301	284.301	284.301	284.301	590.163
56	01	01			Finantarea nationala								7.513
56	01	02			Finantarea externa nerambursabila								42.575
56	01	03			Cheltuieli neeligibile		362.000	362.000	284.301	284.301	284.301	284.301	540.075
56	02				Programe din Fondul Social European (FSE)								50.721
56	02	01			Finantarea nationala								1.764
56	02	02			Finantarea externa nerambursabila								9.999
56	02	03			Cheltuieli neeligibile		11.599.000	9.847.000	9.876.752	9.686.752	6.044.304	3.642.448	6.055.081
57					TITLUL VIII ASISTENTA SOCIALA		11.599.000	9.847.000	9.876.752	9.686.752	6.044.304	3.642.448	6.055.081
57	02				Ajutoare sociale		429.000	350.000	350.000	160.000	141.030	18.970	141.030
57	02	01			Ajutoare sociale in numerar		11.170.000	9.497.000	9.526.752	9.526.752	5.903.274	3.623.478	5.914.051
57	02	02			Ajutoare sociale in natura								
58					TITLUL X PROIECTE CU FINANTARE DIN FONDURI EXTERNE NERAMBURSABILE	21.180.000	2.154.000	2.154.000	161.788	161.788	161.788	155.663	147.413
					CADRULUI FINANCIAR 2014-2020								
58	01				Programe din Fondul European de Dezvoltare Regionala (FEDR)	21.180.000	2.148.000	2.148.000	161.788	161.788	161.788	155.663	147.413

Capi- tol	Sub- capi- tol	Pa- ra- graf	Ar- ti- col	Al- ne- at	Denumire indicator	Credite de angajament	Credite bugetare		Angajamente legale	Plati efectuate	Angajamente legale de platit	Cheltuieli efective	
							anuale aprobat la finele perioadei de raportare	trimestriale cumulate					
A					B	1	2	3	4	5	6	7-5-6	8
	58	01	01		Finantarea nationala	3.157.000	326.000	326.000	3.075	3.075	2.156	919	919
	58	01	02		Finantarea externa nerambursabila	17.881.000	1.680.000	1.680.000	17.425	17.425	12.219	5.206	5.206
	58	01	03		Cheltuieli neglijabile	142.000	142.000	142.000	141.288	141.288	141.288	141.288	141.288
	58	02	01		Programa din Fondul Social European (FSE)		6.000	6.000					
	58	02	01		Finantarea nationala		6.000	6.000					
	59				TITLUL XI ALTE CHELTUIELI	10.171.000	10.171.000	7.613.000	10.070.871	7.253.052		7.253.052	7.253.052
	59	01			Burse	43.000	43.000	33.000	33.000	11.700		11.700	11.700
	59	12			Sustinerea cultelor	800.000	800.000	600.000	800.000	427.000		427.000	427.000
	59	15			Contributii la salarizarea personalului neclerical	9.228.000	9.228.000	6.895.000	9.228.000	6.804.481		6.804.481	6.804.481
	59	17			Despagubiri civile	100.000	100.000	85.000	9.871	9.871		9.871	9.871
	70				CHELTUIELI DE CAPITAL	9.767.000	41.323.500	33.497.500	4.218.855	4.164.025		1.413.806	17.889.669
	71				TITLUL XIII ACTIVE NEFINANCIARE	9.767.000	41.323.500	33.497.500	4.218.855	4.164.025		1.413.806	17.889.669
	71	01			Active fixe	9.767.000	41.202.500	33.376.500	4.139.707	4.084.877		1.375.658	17.889.669
	71	01	01		Constructii	9.767.000	37.307.000	29.741.000	2.480.621	2.480.621		605.252	17.207.662
	71	01	02		Masini, echipamente si mijloace de transport		3.389.000	3.161.000	1.335.700	1.281.700		648.309	369.761
	71	01	03		Mobilier, aparatura birou si alte active corporale		305.000	276.000	156.068	155.818		55.923	60.295
	71	01	30		Alte active fixe (inclusiv reparatii capitale)		201.500	198.500	167.318	166.738		66.174	251.951
	71	03			Reparatii capitale aferente activelor fixe		121.000	121.000	79.148	79.148		38.148	41.000
	79				OPERATIUNI FINANCIARE		9.757.000	7.428.000	5.894.710	5.894.710		5.894.710	32.918
	81				TITLUL XVII RAMBURSARI DE CREDITE		9.757.000	7.428.000	5.894.710	5.894.710		5.894.710	32.918
	81	02			Rambursari de credite interne		9.757.000	7.428.000	5.894.710	5.894.710		5.894.710	32.918

Capi- tol	Sub- capit- ol	Pa- ra- graf	Gru- pa / Titlu	Ar- ti- col	Ali- ne- at	Denumire indicator	Credite de angajament	Credite bugetare		Angajamente legale de platit	Plati efectuate	Angajamente legale	Cheltuieli efective
								anuale aprobrate la finele perioadei de raportare	trimestriale cumulate				
A						1	2	3	4	5	6	7-5-6	8
B													
	81	02	02			Diferente de curs aferente datorici publice interne		84.000	65.000	37.263	37.263	37.263	32.918
	81	02	05			Rambursari de credite aferente datorici publice interne locale		9.673.000	7.363.000	5.857.447	5.857.447	5.857.447	
	84					PLATI EFECTUATE IN ANII PRECEDENTI SI RECUPERATE IN ANUL CURENT				-1.842.165	-1.842.165	-1.842.165	
	85					Titlul XIX PLATI EFECTUATE IN ANII PRECEDENTI SI RECUPERATE IN ANUL CURENT				-1.842.165	-1.842.165	-1.842.165	
	85	01				Plati efectuate in anii precedenti si recuperate in anul curent				-1.842.165	-1.842.165	-1.842.165	
	85	01	01			Plati efectuate in anii precedenti si recuperate in anul curent (SF)				-1.817.130	-1.817.130	-1.817.130	
	85	01	02			Plati efectuate in anii precedenti si recuperate in anul curent (SD)				-25.035	-25.035	-25.035	
5100	02					Partea I-a SERVICIUL PUBLICE GENERALE	2.351.000	49.322.000	41.817.000	25.120.114	24.299.218	21.239.169	16.486.044
5102						AUTORITATI PUBLICE SI ACTIUNI EXTERNE	2.351.000	43.889.000	37.294.000	21.051.021	21.051.021	17.990.972	13.446.224
	01					CHELTUIELI CURENTE		26.357.000	22.438.000	13.929.364	13.929.364	11.173.330	13.047.187
	10					TITLUL I CHELTUIELI DE PERSONAL		15.687.000	13.250.000	8.090.318	8.090.318	8.025.429	8.463.307
	10	01				Cheltuieli salariale in bani		11.053.000	9.948.000	6.664.061	6.664.061	6.599.172	6.972.181
	10	01	01			Salarii de baza		9.827.000	8.843.000	5.974.903	5.974.903	5.974.903	6.298.316
	10	01	06			Alte sporuri		59.000	54.000	47.633	47.633	47.633	47.823
	10	01	12			Indemnizatii platite unor persoane din afara unitatii		1.024.000	922.000	510.823	510.823	510.823	516.161
	10	01	13			Indemnizatii de delegare		124.000	111.000	120.000	120.000	55.111	49.925
	10	01	30			Alte drepturi salariale in bani		19.000	18.000	10.702	10.702	10.702	9.956

Capi- tol	Sub- tra- graf	Pa- tra- Titlu	Gru- pa / col	Al- ne- at	Denumire indicator	Credite de angajament	Credite bugetare		Angajamente bugetare	Angajamente legale	Plati efectuate	Angajamente legale de platit	Cheltuieli efective
							anuale aprobrate la finele perioadei de raportare	trimestriale cumulate					
A					B	1	2	3	4	5	6	7=5-6	8
10	02				Cheltuieli salariale in natura		2.175.000	1.088.000					
10	02	06			Vouchere de vacanta		2.175.000	1.088.000	1.426.257	1.426.257	1.426.257		1.541.126
10	03				Contributii		2.459.000	2.214.000					
10	03	01			Contributii de asigurari sociale de stat		1.727.000	1.554.000	1.031.854	1.031.854	1.031.854		1.085.215
10	03	02			Contributii de asigurari de somaj		55.000	51.000	32.022	32.022	32.022		33.788
10	03	03			Contributii de asigurari sociale de sanatate		568.000	510.000	338.689	338.689	338.689		357.372
10	03	04			Contributii de asigurari pentru accidente de munca si boli profesionale		16.000	15.000	8.670	8.670	8.670		9.951
10	03	06			Contributii pentru concedii si indemnizatii		93.000	84.000	15.022	15.022	15.022		54.800
20					TITLUL II BUNURI SI SERVICII		10.174.000	8.707.000	5.544.874	5.544.874	3.138.030	2.406.844	3.703.119
20	01				Bunuri si servicii		4.927.000	4.289.000	2.735.905	2.735.905	1.651.579	1.084.326	1.693.220
20	01	01			Furnituri de birou		284.000	227.000	269.502	269.502	115.046	154.456	134.571
20	01	02			Materiale pentru curatenie		30.000	26.000	18.608	18.608	8.171	10.437	10.940
20	01	03			Incalzit, iluminat si forta motrica		412.000	330.000	362.000	362.000	274.582	87.418	238.053
20	01	04			Apa, canal si salubritate		31.000	25.000	31.000	31.000	19.567	11.433	19.851
20	01	05			Carburanti si lubrifianti		298.000	235.000	275.908	275.908	129.757	146.151	131.057
20	01	06			Piese de schimb		128.000	103.000	86.833	86.833	55.790	31.043	55.790
20	01	08			Posta, telecomunicatii, radio, tv, internet		86.000	76.000	71.776	71.776	39.152	32.624	44.532
20	01	30			Alte bunuri si servicii pentru intretinere si functionare		3.658.000	3.267.000	1.620.278	1.620.278	1.009.514	610.764	1.058.426
20	02				Reparatii curente		1.469.000	1.029.000	205.412	205.412	95.306	110.106	82.582
20	05				Bunuri de natura obiectelor de inventar		290.000	254.000	60.429	60.429	59.812	617	617

Capi- tol	Sub- capi- tol	Pa- ra- gra- f	Cru- pa / Titlu	Al- ne- at	Denumire indicator	Credite de angajament	Credite bugetare		Angajamente legale	Angajamente legale de platit	Cheltuieli efective		
							anuale aprobat la finele perioadei de raportare	trimestriale cumulate					
A					B	1	2	3	4	5	6	7-5-6	8
					Cheltuieli neclegibile								38.958
	56	02	03		TITLUL X PROIECTE CU FINANTARE DIN								
	58				FONDURI EXTERNE NERAMBURSABILE								
					CADRULUI FINANCIAR 2014-2020		34.000	34.000					
	58	01			Programa din Fondul European de Dezvoltare								
					Regionala (FEDR)								
	58	01	01		Finantarea nationala								
	58	02			Programa din Fondul Social European (FSE)								
					Finantarea nationala								
	58	02	01		Despagubiri civile	2.351.000	100.000	85.000	9.871	9.871	9.871	9.871	9.871
	59	17			CHELTUIELI DE CAPITAL	2.351.000	100.000	85.000	9.871	9.871	9.871	9.871	9.871
	70				TITLUL XIII ACTIVE NEFINANCIARE		7.775.000	7.428.000	1.252.071	1.252.071	1.252.071	1.252.071	366.119
	71				Active fixe	2.351.000	7.775.000	7.428.000	1.252.071	1.252.071	1.252.071	1.252.071	366.119
	71	01			Constructii	2.351.000	4.625.000	300.337	300.337	300.337	300.337	300.337	366.119
	71	01	02		Masini, echipamente si mijloace de transport		2.852.000	2.624.000	838.700	838.700	838.700	838.700	173.321
	71	01	03		Mobilier, aparatura birou si alte active corporale		202.000	173.000	53.068	53.068	53.068	53.068	40.178
	71	01	30		Alte active fixe (inclusiv reparatii capitale)		56.000	53.000	21.818	21.818	21.818	21.818	152.620
	71	03			Reparatii capitale aferente activelor fixe		40.000	40.000	38.148	38.148	38.148	38.148	32.918
	79				OPERATIUNI FINANCIARE		9.757.000	7.428.000	5.894.710	5.894.710	5.894.710	5.894.710	32.918
	81				TITLUL XVII RAMBURSARI DE CREDITE		9.757.000	7.428.000	5.894.710	5.894.710	5.894.710	5.894.710	32.918
	81	02			Rambursari de credite interne		9.757.000	7.428.000	5.894.710	5.894.710	5.894.710	5.894.710	32.918

Capi- tol	Sub- capi- tol	Pa- ra- graf	Gru- pa / Titlu col	Ali- ne- at	Denumire indicator	Credite de angajament	Credite bugetare		Angajamente legale	Plati efectuate	Angajamente legale de plati	Cheltuieli efective	
							anuale aprobat la finele perioadei de raportare	trimestriale cumulate					
A					B	1	2	3	4	5	6	7-5-6	8
	81	02	02		Diferente de curs aferente datoriei publice interne		84.000	65.000	37.263	37.263			32.918
	81	02	05		Rambursari de credite aferente datoriei publice interne locale		9.673.000	7.363.000	5.857.447	5.857.447			
	84				PLATI EFECTUATE IN ANII PRECEDENTI SI RECUPERATE IN ANUL CURENT				-25.124	-25.124			
	85				Titlul XIX PLATI EFECTUATE IN ANII PRECEDENTI SI RECUPERATE IN ANUL CURENT				-25.124	-25.124			
	85	01			Plati efectuate in anii precedenti si recuperate in anul curent				-25.124	-25.124			
	85	01	01		Plati efectuate in anii precedenti si recuperate in anul curent (SF)				-13.432	-13.432			
	85	01	02		Plati efectuate in anii precedenti si recuperate in anul curent (SD)				-11.692	-11.692			
5402					ALTE SERVICII PUBLICE GENERALE		2.979.000	2.616.000	2.479.000	1.658.104			1.658.104
	01				CHELTUIELI CURENTE		2.979.000	2.616.000	2.479.000	1.658.104			1.658.104
	50				TITLUL V FONDURI DE REZERVA		500.000	500.000					
	50	04			Fond de rezerva bugetara la dispozitia autoritatilor locale		500.000	500.000					
	51				TITLUL VI TRANSFERURI INTRE UNITATI ALE ADMINISTRATIEI PUBLICE		2.479.000	2.116.000	2.479.000	1.658.104			1.658.104
	51	01			Transferuri curente		2.479.000	2.116.000	2.479.000	1.658.104			1.658.104
	51	01	01		Transferuri catre institutiile publice		2.479.000	2.116.000	2.479.000	1.658.104			1.658.104
5502					TRANZACTII PRIVIND DATORIA PUBLICA SI IMPRUMUTURI		2.454.000	1.907.000	1.590.093	1.590.093			1.381.716

Capi- tol	Sub- capi- tol	Pa- ra- gra- ful	Ar- ti- col	Ali- ne- at	Denumire indicator	Credite de angajament	Credite bugetare		Angajamente legale	Plati efectuate	Angajamente legale de platit	Cheltuieli efective
							anuale aprobate la finele perioadei de raportare	trimestriale cumulate				
A					B	I	2	3	4	5	6	8
	01				CHELTUIELI CURENTE		2.454.000	1.907.000	1.590.093	1.590.093	1.590.093	1.381.716
	20				TITLUL II BUNURI SI SERVICII		80.000	64.000	53.800	53.800	53.800	53.269
	20	24			Comisioane si alte costuri aferente imprumuturilor		80.000	64.000	53.800	53.800	53.800	53.269
	20	24	02		Comisioane si alte costuri aferente imprumuturilor interne		80.000	64.000	53.800	53.800	53.800	53.269
	30				TITLUL III DOBANZI		2.374.000	1.843.000	1.536.293	1.536.293	1.536.293	1.328.447
	30	01			Dobanzi aferente datoriei publice interne		2.374.000	1.843.000	1.536.293	1.536.293	1.536.293	1.328.447
	30	01	01		Dobanzi aferente datoriei publice interne directe		2.374.000	1.843.000	1.536.293	1.536.293	1.536.293	1.328.447
6000	02				Partea II-a APARARE, ORDINE PUBLICA SI SIGURANTA NATIONALA		1.235.000	1.048.000	978.121	978.121	978.121	762.662
6002					APARARE		550.000	475.000	424.788	424.788	424.788	295.951
	01				CHELTUIELI CURENTE		510.000	435.000	424.788	424.788	424.788	279.792
	20				TITLUL II BUNURI SI SERVICII		510.000	435.000	424.788	424.788	424.788	279.792
	20	01			Bunuri si servicii		436.000	361.000	400.899	400.899	400.899	279.792
	20	01	01		Furnituri de birou		34.000	27.000	31.800	31.800	31.800	16.872
	20	01	02		Materiale pentru curatenie		10.000	8.000	6.500	6.500	6.500	1.991
	20	01	03		Incalzit, iluminat si forta motrica		79.000	72.000	69.000	69.000	69.000	57.250
	20	01	04		Apa, canal si salubritate		3.000	3.000	3.000	3.000	3.000	2.068
	20	01	05		Carburanti si lubrifianti		43.000	33.000	42.451	42.451	42.451	20.726
	20	01	06		Piese de schimb		20.000	16.000	19.518	19.518	19.518	14.834
	20	01	08		Posta, telecomunicatii, radio, tv, internet		21.000	17.000	21.000	21.000	21.000	13.567
	20	01	30		Alte bunuri si servicii pentru intretinere si functionare		226.000	185.000	207.630	207.630	207.630	152.484

Capi- tol	Sub- cap- tol	Pa- ra- graf	Gru- pa / Titlu	Ar- ti- col	Ali- ne- at	Denumire indicator	Credite de angajament	Credite bugetare		Angajamente legale de platit	Plati efectuate	Angajamente legale	Cheltuieli efective	
								anuale aprobrate la finele perioadei de raportare	trimestriale cumulate					
A						B	1	2	3	4	5	6	7-5-6	8
	20	02				Reparatii curente		69.000	69.000	23.205		23.205		
	20	05				Bunuri de natura obiectelor de inventar		5.000	5.000	684	684	684	684	16.159
	20	05	30			Alte obiecte de inventar		5.000	5.000	684	684	684	684	16.159
	70					CHELTUIELI DE CAPITAL		40.000	40.000					16.159
	71					TITLUL XIII ACTIVE NEFINANCIARE		40.000	40.000					15.071
	71	01				Active fixe								1.088
	71	01	02			Masini, echipamente si mijloace de transport								
	71	01	03			Mobilier, aparatura biroica si alte active corporale								
	71	03				Reparatii capitale aferente activelor fixe		40.000	40.000				367.843	466.711
6102						ORDINE PUBLICA SI SIGURANTA NATIONALA		685.000	573.000	553.333	553.333	553.333	553.333	185.490
	01					CHELTUIELI CURENTE		645.000	533.000	553.333	553.333	553.333	553.333	358.183
	20					TITLUL II BUNURI SI SERVICII		645.000	533.000	553.333	553.333	553.333	553.333	358.183
	20	01				Bunuri si servicii		610.000	498.000	540.897	540.897	540.897	540.897	358.183
	20	01	01			Furnituri de birou		28.000	24.000	28.000	23.311	28.000	23.311	23.311
	20	01	02			Materiale pentru curatenie		9.000	8.000	4.500	4.500	4.500	4.500	4.500
	20	01	03			Incalzit, iluminat si forta motrica		60.000	55.000	60.000	35.401	60.000	35.401	31.340
	20	01	04			Apa, canal si sabbritate		7.000	6.000	7.000	3.709	7.000	3.709	3.907
	20	01	05			Carburanti si lubrifianti		180.000	138.000	151.434	113.481	151.434	113.481	104.381
	20	01	06			Presse de schimb		36.000	30.000	36.000	29.851	36.000	29.851	29.851
	20	01	08			Posta, telecomunicatii, radio, tv, internet		43.000	37.000	43.000	30.872	43.000	30.872	30.872
	20	01	30			Alte bunuri si servicii pentru intretinere si functionare		247.000	200.000	210.963	116.770	210.963	116.770	130.021

Capi- tol	Sub- capi- tol	Pa- ra- graf	Gru- pa / Titlu	Ar- ti- col	Al- ne- at	Denumire indicator	Credite de angajament		Credite bugetare		Angajamente bugetare	Angajamente legale	Plati efectuate	Angajamente legale de plati	Cheltuieli efective
							1	2	3	4					
A						B									
						stat	1.872.500	1.411.500	1.411.500	1.411.500	1.316.300	95.200	1.333.745		
	10	03	02			Contributii de asigurari de somaj	60.000	46.000	46.000	46.000	40.802	5.198	41.318		
	10	03	03			Contributii de asigurari sociale de sanatate	616.500	466.500	466.500	466.500	431.233	35.267	437.131		
	10	03	04			Contributii de asigurari pentru accidente de munca si boli profesionale	20.000	16.000	16.000	16.000	13.280	2.720	13.454		
	10	03	06			Contributii pentru concedii si indemnizatii	134.000	113.000	113.000	113.000	78.167	34.833	71.457		
	20					TITLUL II BUNURI SI SERVICII	2.938.000	2.250.000	1.451.872	1.354.829	1.124.019	230.810	1.378.732		
	20	01				Bunuri si servicii	1.168.000	971.000	610.243	568.437	487.598	80.839	544.264		
	20	01	01			Furnituri de birou	53.000	38.000	23.312	17.042	17.042		34.752		
	20	01	02			Materiale pentru curatenie	62.000	49.000	32.924	32.924	28.685	4.239	45.258		
	20	01	03			Incalzit, iluminat si forta motrica	462.000	367.000	291.053	291.053	259.432	31.621	246.111		
	20	01	04			Apa, canal si salubritate	60.000	47.000	25.759	25.759	21.603	4.156	21.318		
	20	01	05			Carburanti si lubrifianti	42.000	39.000	2.000	2.000	529		26.011		
	20	01	06			Piese de schimb	53.000	48.000	37.055	37.055	15.810		15.828		
	20	01	07			Transport	77.000	58.000	48.399	48.399	38.586		38.177		
	20	01	08			Posta, telecomunicatii, radio, tv, internet	25.000	20.000	13.512	13.512	12.462		11.915		
	20	01	09			Materiale si prestari de servicii cu caracter functional	9.000	8.000	2.530	2.530	573		3.204		
	20	01	30			Alte bunuri si servicii pentru intretinere si functionare	325.000	297.000	133.699	133.699	92.876	40.823	101.690		
	20	02				Reparatii curente	422.000	382.000	267.101	233.956	135.101	98.855	242.163		
	20	03				Hrana	1.104.000	683.000	495.044	495.044	450.063	44.981	525.626		
	20	03	01			Hrana pentru oameni	1.104.000	683.000	495.044	495.044	450.063	44.981	525.626		

Capi- tol	Sub- capi- tol	Pa- ra- graf	Gru- pa / Titlu	Ar- ti- col	Ali- ne- at	Denumire indicator	Credite de angajament	Credite bugetare		Angajamente legale	Plati efectuate	Angajamente legale de platit	Cheltuieli efective	
								anuale aprobat la finele perioadei de raportare	trimestriale cumulate					
A						B	1	2	3	4	5	6	7-5-6	8
						ADMINISTRATIEI PUBLICE		6.756.000	6.726.000	6.756.000	2.298.991	2.298.991	2.298.991	2.298.991
						Transferuri curente		1.772.000	1.742.000	1.772.000	794.326	794.326	794.326	794.326
51	01					Transferuri din bugetele locale pentru		1.772.000	1.742.000	1.772.000	794.326	794.326	794.326	
51	01	46				finantarea cheltuielilor curente din domeniul sanatatii		4.984.000	4.984.000	4.984.000	1.504.665	1.504.665	1.504.665	
51	02					Transferuri de capital		4.984.000	4.984.000	4.984.000	1.504.665	1.504.665	1.504.665	
51	02	28				Transferuri din bugetele locale pentru finantarea cheltuielilor de capital din domeniul sanatatii		23.093.000	18.292.000	20.943.837	14.520.765	817.543	15.805.972	
						CULTURA, RECREERE SI RELIGIE		23.077.000	18.276.000	22.476.000	16.061.193	809.278	15.793.232	
6702	01					CHELTUIELI CURENTE		1.670.000	1.307.000	1.307.000	1.066.097	240.903	1.104.647	
10	01					TITLUL I CHELTUIELI DE PERSONAL		1.352.000	1.056.000	1.056.000	870.268	185.732	901.971	
10	01	01				Cheltuieli salariale in bani		1.336.000	1.042.000	1.042.000	868.704	173.296	898.587	
10	01	01				Salarii de baza		8.000	8.000	8.000	8.000	8.000	1.820	
10	01	06				Alte sporuri		8.000	6.000	6.000	1.564	4.436	1.564	
10	01	13				Indemnizatii de delegare		318.000	251.000	251.000	195.829	55.171	202.676	
10	03					Contributii		213.000	165.000	165.000	137.333	27.667	142.266	
10	03	01				Contributii de asigurari sociale de stat		7.000	6.000	6.000	4.345	1.655	4.501	
10	03	02				Contributii de asigurari de somaj		70.000	54.000	54.000	45.196	8.804	46.821	
10	03	03				Contributii de asigurari sociale de sanatate		3.000	3.000	3.000	1.568	1.432	1.435	
10	03	04				Contributii de asigurari pentru accidente de munca si boli profesionale		25.000	23.000	23.000	7.387	15.613	7.653	
10	03	06				Contributii pentru concedii si indemnizatii								

Capi- tol	Pa- ra- toi graf	Gr- pa / Titlu col	Ar- ti- col	Al- ne- at	Denumire indicator	Credite de angajament	Credite bugetare			Angajamente legale	Plati efectuate	Angajamente legale de platit	Cheltuieli efective
							anuale aprobrate la finele perioadei de raportare	2	3				
		A			B	1							
		20			TITLUL II BUNURI SI SERVICII		1.465.000	1.227.000	1.227.000	1.227.000	658.625	568.375	352.114
		20	01		Bunuri si servicii		572.000	473.000	473.000	473.000	273.926	199.074	264.406
		20	01	01	Furnituri de birou		6.000	6.000	6.000	6.000	3.950	2.050	3.641
		20	01	02	Materiale pentru curatenie		4.000	4.000	4.000	4.000	3.053	947	1.181
		20	01	03	Incalzit, iluminat si forta motrica		148.000	128.000	128.000	128.000	96.665	31.335	96.665
		20	01	04	Apa, canal si salubritate		10.000	8.000	8.000	8.000	5.894	2.106	5.894
		20	01	05	Carburanti si lubrifianti		8.000	8.000	8.000	8.000	7.500	500	2.448
		20	01	07	Transport		8.000	8.000	8.000	8.000	3.094	4.906	3.094
		20	01	08	Posta, telecomunicatii, radio, tv, internet		22.000	19.000	19.000	19.000	15.041	3.959	14.744
		20	01	09	Materiale si prestari de servicii cu caracter functional		182.000	122.000	122.000	122.000	45.310	76.690	43.320
		20	01	30	Alte bunuri si servicii pentru intretinere si functionare		184.000	170.000	170.000	170.000	93.419	76.581	93.419
		20	02		Reparatii curente		139.000	139.000	139.000	139.000	23.634	139.000	13.005
		20	05		Bunuri de natura obiectelor de inventar		62.000	62.000	62.000	62.000	23.634	38.366	13.005
		20	05	30	Alte obiecte de inventar		62.000	62.000	62.000	62.000	23.634	38.366	13.005
		20	06		Deplasari, detasari, transferari		15.000	14.000	14.000	14.000	8.305	5.695	8.305
		20	06	01	Deplasari interne, detasari, transferari		13.000	12.000	12.000	12.000	8.305	3.695	8.305
		20	06	02	Deplasari in strainatate		2.000	2.000	2.000	2.000	2.000	2.000	8.305
		20	11		Carti, publicatii si materiale documentare		500.000	390.000	390.000	390.000	291.757	98.243	5.282
		20	13		Pregatire profesionala		20.000	16.000	16.000	16.000	6.200	9.800	6.200
		20	14		Protectia muncii		6.000	5.000	5.000	5.000	2.218	2.782	2.221
		20	30		Alte cheltuieli		151.000	128.000	128.000	128.000	52.585	75.415	52.695
		20	30	04	Chirii		21.000	18.000	18.000	18.000	15.807	2.193	15.807

Capi- tol	Sub- capi- tol	Pa- ra- graf	Gru- pa / Titlu col	Ar- ti- col	Al- ne- at	Denumire indicator	Credite de angajament	Credite bugetare			Angajamente legale	Plati efectuate	Angajamente legale de platit	Cheltuieli efective
								anuale aprobate la finele perioadei de raportare	2	3				
			A			B	1							
			85	01	01	Plati efectuate in anii precedenti si recuperate in anul curent (SF)								
6802						ASIGURARI SI ASISTENTA SOCIALA								
			01			CHELTUIELI CURENTE	112.252.000	98.094.000	-1.548.163	-1.548.163	-1.548.163	21.543.080	77.122.889	
			10			TITLUL I CHELTUIELI DE PERSONAL	111.597.000	97.439.000	97.516.343	97.177.601	75.634.521	20.936.510	76.962.363	
			10	01		Cheltuieli salariale in bani	31.180.000	24.040.000	96.941.628	24.040.000	22.107.407	1.932.593	22.389.996	
			10	01	01	Salarii de baza	25.365.000	19.512.000	19.512.000	19.512.000	18.033.708	1.478.292	18.274.010	
			10	01	05	Sporuri pentru conditii de munca	22.430.000	17.300.000	17.300.000	17.300.000	16.233.355	1.066.645	16.417.515	
			10	01	06	Alte sporuri	457.000	337.000	337.000	337.000	250.375	86.625	257.076	
			10	01	12	Indemnizatii platite unor persoane din afara unitatii	2.159.000	1.609.000	1.609.000	1.609.000	1.389.903	219.097	1.425.362	
			10	01	13	Indemnizatii de delegare		86.000	86.000	86.000	71.830	14.170	76.764	
			10	01	30	Alte drepturi salariale in bani	35.000	30.000	30.000	30.000	8.634	21.366	8.634	
			10	03		Contributii	182.000	150.000	150.000	150.000	79.611	70.389	88.659	
			10	03	01	Contributii de asigurari sociale de stat	5.815.000	4.528.000	4.528.000	4.528.000	4.073.699	454.301	4.115.986	
			10	03	02	Contributii de asigurari de somaj	4.050.000	3.150.000	3.150.000	3.150.000	2.858.400	291.600	2.897.343	
			10	03	03	Contributii de asigurari sociale de sanatate	130.000	105.000	105.000	105.000	88.122	16.878	89.330	
			10	03	04	Contributii de asigurari pentru accidente de munca si boli profesionale	1.350.000	1.050.000	1.050.000	1.050.000	936.891	113.109	949.658	
			10	03	06	Contributii pentru concedii si indemnizatii	50.000	38.000	38.000	38.000	28.843	9.157	29.236	
			20			TITLUL II BUNURI SI SERVICII	235.000	185.000	185.000	185.000	161.443	23.557	150.419	
			20	01		Bunuri si servicii	19.635.000	13.319.000	12.633.628	12.633.628	7.399.794	5.233.834	8.046.826	
			20	01	01	Furnituri de birou	5.760.000	4.273.000	4.273.000	4.273.000	3.269.245	1.003.755	3.718.507	
			20	01	01		165.000	95.000	95.000	95.000	86.996	8.004	114.874	

Capi- tol	Sub- capit- ol	Pa- ra- graf	Gru- pa / Titlu	Ar- ti- col	Ali- ne- at	Denumire indicator	Credite de angajament	Credite bugetare		Angajamente bugetare	Angajamente legale	Plati efectuate	Angajamente legale de platit	Cheltuieli efective
								anuale aprobrate la finele perioadei de raportare	trimestriale cumulate					
A						B	1	2	3	4	5	6	7=5-6	8
7002			01			LOCUINTE, SERVICII SI DEZVOLTARE PUBLICA		6.420.000	4.905.000	6.420.000	3.083.471	3.083.471	3.083.471	3.083.471
			55			CHELTUIELI CURENTE		6.420.000	4.905.000	6.420.000	3.083.471	3.083.471	3.083.471	3.083.471
			55	01		TITLUL VII ALTE TRANSFERURI		6.420.000	4.905.000	6.420.000	3.083.471	3.083.471	3.083.471	3.083.471
			55	01	18	A. Transferuri interne		6.420.000	4.905.000	6.420.000	3.083.471	3.083.471	3.083.471	3.083.471
			55	01		Alte transferuri curente interne		6.420.000	4.905.000	6.420.000	3.083.471	3.083.471	3.083.471	3.083.471
8000	02					Partea V-a ACTIUNI ECONOMICE	28.596.000	60.586.000	48.464.000	23.394.270	17.403.996	11.404.104	5.999.892	29.890.273
8402						TRANSPORTURI	28.596.000	60.586.000	48.464.000	23.394.270	17.403.996	11.404.104	5.999.892	29.890.273
			01			CHELTUIELI CURENTE	21.180.000	27.904.000	23.261.000	21.368.141	15.377.867	11.148.674	4.229.193	12.685.534
			20			TITLUL II BUNURI SI SERVICII		15.134.000	12.566.000	10.556.353	10.556.353	6.482.823	4.073.530	7.878.395
			20	01		Bunuri si servicii		2.585.000	870.000					2.250.000
			20	01	30	Alte bunuri si servicii pentru intretinere si functionare		2.585.000	870.000				4.073.530	7.878.395
			20	02		Reparatii curente		12.549.000	11.696.000	10.556.353	10.556.353	6.482.823		2.250.000
			40			TITLUL IV SUBVENTII		3.000.000	2.250.000	3.000.000	2.250.000	2.250.000		2.250.000
			40	03		Subventii pentru acoperirea diferentelor de pret si tarif		3.000.000	2.250.000	3.000.000	2.250.000	2.250.000		2.250.000
			51			TITLUL VI TRANSFERURI INTRE UNITATI ALE ADMINISTRATIEI PUBLICE		7.650.000	6.325.000	7.650.000	2.409.726	2.409.726		2.409.726
			51	01		Transferuri curente		7.650.000	6.325.000	7.650.000	2.409.726	2.409.726		2.409.726
			51	01	05	Finantarea aeroporturilor de interes local		7.650.000	6.325.000	7.650.000	2.409.726	2.409.726		2.409.726
			58			TITLUL X PROIECTE CU FINANTARE DIN FONDURI EXTERNE NERAMBUKSABILE								
						CADRULUI FINANCIAR 2014-2020	21.180.000	2.120.000	2.120.000	161.788	161.788	6.125	155.663	147.413
			58	01		Programe din Fondul European de Dezvoltare Regionala (FEDR)	21.180.000	2.120.000	2.120.000	161.788	161.788	6.125	155.663	147.413

Capi- tol	Sub- capi- tol	Pa- ra- graf	Ar- ti- col	Ali- ne- at	Denumire indicator	Credite de angajament	Credite bugetare		Angajamente bugetare	Angajamente legale	Plati efectuate	Angajamente legale de platit	Cheltuieli efective
							anuale aprobrate la finele perioadei de raportare	trimestriale cumulate					
A					B	1	2	3	4	5	6	7=5-6	8
	58	01	01		Finantarea nationala	3.157.000	298.000	298.000	3.075	3.075	919	2.156	919
	58	01	02		Finantarea externa nerambursabila	17.881.000	1.680.000	1.680.000	17.425	17.425	5.206	12.219	5.206
	58	01	03		Cheltuieli neeligibile	142.000	142.000	142.000	141.288	141.288		141.288	141.288
	70				CHELTUIELI DE CAPITAL	7.416.000	32.682.000	25.203.000	2.180.284	2.180.284	409.585	1.770.699	17.204.739
	71				TITLUL XIII ACTIVE NEFINANCIARE	7.416.000	32.682.000	25.203.000	2.180.284	2.180.284	409.585	1.770.699	17.204.739
	71		01		Active fixe	7.416.000	32.682.000	25.203.000	2.180.284	2.180.284	409.585	1.770.699	17.204.739
	71		01		Constructii	7.416.000	32.682.000	25.203.000	2.180.284	2.180.284	409.585	1.770.699	17.204.739
	84				TITLUL XV PLATI EFECTUATE IN ANII PRECEDENTI SI RECUPERATE IN ANUL CURENT				-154.155	-154.155			
	85				Titlul XIX PLATI EFECTUATE IN ANII PRECEDENTI SI RECUPERATE IN ANUL CURENT				-154.155	-154.155			
	85		01		Plati efectuate in anii precedenti si recuperate in anul curent				-154.155	-154.155			
	85		01	01	Plati efectuate in anii precedenti si recuperate in anul curent (SF)				-154.155	-154.155			

Conducatorul compartimentului
financiar-contabil




CONTUL DE EXECUTIE AL BUGETULUI LOCAL - CHELTUIELI
SECTIUNEA DE FUNCTIONARE
30 09 2017

Capi- tol	Sub- capi- tol	Pa- ra- graf	Gru- pa / Titlu	Ar- ti- col	Ali- ne- at	Denumire indicator	Credite de angajament	Credite bugetare			Angajamente legale	Plati efectuate	Angajamente legale de platit	Cheltuieli efective
								anuale aprobate la finele perioadei de raportare	2	3				
			A			B	1							
5002						TOTAL CHELTUIELI		244.456.000	204.609.000	198.169.462	179.509.285	146.460.440	33.048.845	146.235.747
	01					CHELTUIELI CURENTE		234.699.000	197.181.000	194.091.882	175.431.705	142.382.860	33.048.845	146.202.829
	10					TITLUL I CHELTUIELI DE PERSONAL		63.127.000	49.419.000	44.259.318	44.259.318	41.371.633	2.887.685	42.258.582
	10	01				Cheltuieli salariale in bani		49.657.000	39.285.000	36.001.061	36.001.061	33.796.066	2.204.995	34.501.689
	10	01	01			Salarii de baza		44.309.500	35.110.500	32.242.403	32.242.403	30.760.284	1.482.119	31.398.441
	10	01	05			Sporuri pentru conditiile de munca		457.000	337.000	337.000	337.000	250.375	86.625	257.076
	10	01	06			Alte sporuri		2.318.000	1.735.000	1.728.633	1.728.633	1.469.956	258.677	1.508.090
	10	01	10			Fond pentru posturi ocupate prin cumul		92.000	69.000	69.000	69.000	57.641	11.359	58.045
	10	01	11			Fond aferent platii cu ora		877.500	623.500	623.500	623.500	458.879	164.621	465.431
	10	01	12			Indemnizatii platite unor persoane din afara unitatii		1.199.000	1.066.000	654.823	654.823	630.429	24.394	643.049
	10	01	13			Indemnizatii de delegare		173.000	153.000	162.000	162.000	65.309	96.691	60.123
	10	01	30			Alte drepturi salariale in bani		231.000	191.000	183.702	183.702	103.193	80.509	111.434
	10	02				Cheltuieli salariale in natura		2.175.000	1.088.000					
	10	02	06			Vouchere de vacanta		2.175.000	1.088.000					
	10	03				Contributii		11.295.000	9.046.000	8.258.257	8.258.257	7.575.567	682.690	7.756.893
	10	03	01			Contributii de asigurari sociale de stat		7.862.500	6.280.500	5.758.354	5.758.354	5.343.887	414.467	5.458.569
	10	03	02			Contributii de asigurari de somaj		252.000	208.000	189.022	189.022	165.291	23.731	168.937
	10	03	03			Contributii de asigurari sociale de sanatate		2.604.500	2.080.500	1.909.189	1.909.189	1.752.009	157.180	1.790.982
	10	03	04			Contributii de asigurari pentru accidente de munca si boli profesionale		89.000	72.000	65.670	65.670	52.361	13.309	54.076
	10	03	06			Contributii pentru concedii si indemnizatii		487.000	405.000	336.022	336.022	263.019	74.003	284.329
	20					TITLUL II BUNURI SI SERVICII		50.581.000	39.101.000	32.445.648	32.348.605	19.507.212	12.841.393	22.050.430

Capi- tol	Sub- capi- tol	Pa- ra- graf	Gru- pa / Titlu col at	Ali- ne- at	Denumire indicator	Credite de angajament	Credite bugetare		Angajamente bugetare	Angajamente legale	Plati efectuate	Angajamente legale de plati	Cheltuieli efective
							anuale aprobate la finele perioadei de raportare	trimestriale cumulate					
A					B	1	2	3	4	5	6	7-5-6	8
	20	06	01		Deplasari interne, detasari, transferari		539.000	476.000	419.161	417.340	193.297	224.043	194.170
	20	06	02		Deplasari in strainatate		111.000	111.000	107.000	107.000	23.032	83.968	17.367
	20	11			Carti, publicatii si materiale documentare		526.000	414.000	404.266	402.509	294.446	108.063	7.971
	20	13			Pregatire profesionala		891.000	876.000	492.257	486.792	154.912	331.880	177.155
	20	14			Protectia muncii		68.000	66.000	58.856	58.856	17.377	41.479	17.380
	20	24			Comisioane si alte costuri aferente imprumuturilor		80.000	64.000	53.800	53.800	53.800		53.269
	20	24	02		Comisioane si alte costuri aferente imprumuturilor interne		80.000	64.000	53.800	53.800	53.800		53.269
	20	25			Cheltuieli judiciare si extrajudiciare derivate din actiuni in reprezentarea intereselor statului, potrivit dispozitiilor legale		15.000	13.000	8.613	8.613	5.192	3.421	5.192
	20	30			Alte cheltuieli		10.432.000	6.342.000	5.488.736	5.487.210	2.906.133	2.581.077	3.663.494
	20	30	01		Reclama si publicitate		156.000	138.000	51.824	51.824	22.549	29.275	24.334
	20	30	02		Protocol si reprezentare		123.000	113.000	7.865	7.865	7.865		7.415
	20	30	04		Chirii		21.000	18.000	18.000	18.000	15.807	2.193	15.807
	20	30	30		Alte cheltuieli cu bunuri si servicii		10.132.000	6.073.000	5.411.047	5.409.521	2.859.912	2.549.609	3.615.938
	30				TITLUL III DOBANZI		2.374.000	1.843.000	1.536.293	1.536.293	1.536.293		1.620.304
	30	01			Dobanzi aferente datoriei publice interne		2.374.000	1.843.000	1.536.293	1.536.293	1.536.293		1.620.304
	30	01	01		Dobanzi aferente datoriei publice interne directe		3.000.000	2.250.000	3.000.000	2.250.000	2.250.000		2.250.000
	40				TITLUL IV SUBVENTII		3.000.000	2.250.000	3.000.000	2.250.000	2.250.000		2.250.000
	40	03			Subventii pentru acoperirea diferentelor de pret si tarif		3.000.000	2.250.000	3.000.000	2.250.000	2.250.000		2.250.000

Capi- tot	Sub- capi- tot	Pa- ra- graf	Gru- pa / Titlu	Ar- ti- col	Ali- ne- at	Denumire indicator	Credite de angajament	Credite bugetare		Angajamente legale	Plati efectuate	Angajamente legale de plait	Cheltuieli efective	
								anuale aprobat la finele perioadei de raportare	trimestriale cumulate					
A						B	1	2	3	4	5	6	7=5-6	8
TITLUL V FONDURI DE REZERVA								500.000	500.000					
50						Fond de rezerva bugetara la dispozitia autoritatilor locale		500.000	500.000					
TITLUL VI TRANSFERURI INTRE UNITATI ALE ADMINISTRATIEI PUBLICE														
51						Transferuri curente		86.927.000	81.703.000	86.483.000	61.336.895	13.677.319	61.631.909	
51	01					Transferuri catre institutii publice		86.927.000	81.703.000	86.483.000	61.336.895	13.677.319	61.631.909	
51	01	05				Finantarea aeroporturilor de interes local		12.047.000	10.017.000	12.047.000	8.508.904		8.508.904	
						Transferuri din bugetele locale pentru institutiile de asistenta sociala pentru persoanele cu handicap		7.650.000	6.325.000	7.650.000	2.409.726		2.409.726	
51	01	15				Transferuri din bugetele locale pentru institutiile de asistenta sociala pentru persoanele cu handicap		59.444.000	59.000.000	59.000.000	45.322.681	13.677.319	45.617.695	
51	01	39				Transferuri din bugetele locale pentru finantarea unitatilor de asistenta sociala si medico-sociale		888.000	700.000	888.000	549.258		549.258	
51	01	46				Transferuri din bugetele locale pentru finantarea cheltuielilor curente din domeniul sanatatii		1.772.000	1.742.000	1.772.000	794.326	794.326	794.326	
51	01	60				Transferuri din bugetul judetului pentru clasele de invatamant special organizate in cadrul unitatilor de invatamant in masa		5.126.000	3.919.000	5.126.000	3.752.000		3.752.000	
55						TITLUL VII ALTE TRANSFERURI		6.420.000	4.905.000	6.420.000	3.083.471		3.083.471	
55	01					A. Transferuri interne		6.420.000	4.905.000	6.420.000	3.083.471		3.083.471	
55	01	18				Alte transferuri curente interne		6.420.000	4.905.000	6.420.000	3.083.471		3.083.471	
57						TITLUL VIII ASISTENTA SOCIALA		11.599.000	9.847.000	9.876.752	6.044.304	3.642.448	6.055.081	

Capi- tol	Sub- capi- tol	Pa- ra- graf	Gru- pa / Titlu	Ar- ti- col	Al- ne- at	Denumire indicator	Credite de angajament	Credite bugetare		Angajamente legale	Plati efectuate	Angajamente legale de platit	Cheltuieli efective	
								anuale aprobrate la finele perioadei de raportare	trimestriale cumulate					
A						B	1	2	3	4	5	6	7=5-6	8
						Ajutoare sociale		11.599.000	9.847.000	9.876.752	9.686.752	6.044.304	3.642.448	6.055.081
						Ajutoare sociale in numerar		429.000	350.000	350.000	160.000	141.030	18.970	141.030
						Ajutoare sociale in natura		11.170.000	9.497.000	9.526.752	9.526.752	5.903.274	3.623.478	5.914.051
						TITLUL XI ALTE CHELTUIELI		10.171.000	7.613.000	10.070.871	7.253.052	7.253.052		7.253.052
						Burse		43.000	33.000	33.000	11.700	11.700		11.700
						Sustinerca cultelor		800.000	600.000	800.000	427.000	427.000		427.000
						Contributii la salarizarea personalului neclerical		9.228.000	6.895.000	9.228.000	6.804.481	6.804.481		6.804.481
						Despagubiri civile		100.000	85.000	9.871	9.871	9.871		9.871
						OPERATIUNI FINANCIARE		9.757.000	7.428.000	5.894.710	5.894.710	5.894.710		5.894.710
						TITLUL XVII RAMBURSARI DE CREDITE		9.757.000	7.428.000	5.894.710	5.894.710	5.894.710		5.894.710
						Rambursari de credite interne		9.757.000	7.428.000	5.894.710	5.894.710	5.894.710		5.894.710
						Diferente de curs aferente datoriei publice interne		84.000	65.000	37.263	37.263	37.263		37.263
						Rambursari de credite aferente datoriei publice interne locale		9.673.000	7.363.000	5.857.447	5.857.447	5.857.447		5.857.447
						PLATI EFECTUATE IN ANII PRECEDENTI SI RECUPERATE IN ANUL CURENT				-1.817.130	-1.817.130	-1.817.130		-1.817.130
						Titlul XIX PLATI EFECTUATE IN ANII PRECEDENTI SI RECUPERATE IN ANUL CURENT				-1.817.130	-1.817.130	-1.817.130		-1.817.130
						Plati efectuate in anii precedenti si recuperate in anul curent			-1.817.130	-1.817.130	-1.817.130	-1.817.130		-1.817.130
						Plati efectuate in anii precedenti si recuperate in anul curent (SF)			-1.817.130	-1.817.130	-1.817.130	-1.817.130		-1.817.130
						Partea I-a SERVICIUL PUBLICE GENERALE		41.151.000	33.993.000	23.595.434	22.774.538	20.302.805	2.471.733	15.540.892

Capi- tol	Sub- cap- tol	Pa- ra- graf	Gru- pa / Titlu	Ar- ti- col	Ali- ne- af	Denumire indicator	Credite de angajament	Credite bugetare		Angajamente bugetare	Angajamente legale	Plati efectuate	Angajamente legale de platit	Cheltuieli efective
								anuale aprobrate la finele perioadei de raportare	trimestriale cumulate					
A			B			1	2	3	4	5	6	7=5-6	8	
5102						AUTORITATI PUBLICE SI ACTIUNI EXTERNE								
	01					CHELTUIELI CURENTE	35.718.000	29.470.000	19.526.341	19.526.341	17.054.608	2.471.733	2.471.733	12.501.072
	10					TITLUL I CHELTUIELI DE PERSONAL	25.961.000	22.042.000	13.645.063	13.645.063	11.173.330	2.471.733	2.471.733	12.468.154
	10					Cheltuieli salariale in bani	15.687.000	13.250.000	8.090.318	8.090.318	8.025.429	64.889	64.889	8.463.307
	10				01	Salarii de baza	11.053.000	9.948.000	6.664.061	6.664.061	6.599.172	64.889	64.889	6.922.181
	10				01	Alte sporuri	9.827.000	8.843.000	5.974.903	5.974.903	5.974.903			6.298.316
	10				06	Alte sporuri	59.000	54.000	47.633	47.633	47.633			47.823
	10				12	Indemnizatii platite unor persoane din afara unitatii	1.024.000	922.000	510.823	510.823	510.823			516.161
	10				13	Indemnizatii de delegare	124.000	111.000	120.000	120.000	120.000			49.925
	10				30	Alte drepturi salariale in bani	19.000	18.000	10.702	10.702	10.702			9.956
	10				02	Cheltuieli salariale in natura	2.175.000	1.088.000	1.088.000	1.088.000				
	10				06	Vouchere de vacanta	2.175.000	1.088.000	1.088.000	1.088.000				
	10				03	Contributii	2.459.000	2.214.000	1.426.257	1.426.257	1.426.257			1.541.126
	10				01	Contributii de asigurari sociale de stat	1.727.000	1.554.000	1.031.854	1.031.854	1.031.854			1.085.215
	10				02	Contributii de asigurari de somaj	55.000	51.000	32.022	32.022	32.022			33.788
	10				03	Contributii de asigurari sociale de sanatate	568.000	510.000	338.689	338.689	338.689			357.372
	10				04	Contributii de asigurari pentru accidente de munca si boli profesionale	16.000	15.000	8.670	8.670	8.670			9.951
	10				06	Contributii pentru concedii si indemnizatii	93.000	84.000	15.022	15.022	15.022			54.800
	20					TITLUL II BUNURI SI SERVICII	10.174.000	8.707.000	5.544.874	5.544.874	3.138.030	2.406.844	2.406.844	3.703.119
	20				01	Bunuri si servicii	4.927.000	4.289.000	2.735.905	2.735.905	1.651.579	1.084.326	1.084.326	1.693.220
	20				01	Furnituri de birou	284.000	227.000	269.502	269.502	115.046	154.456	154.456	134.571
	20				02	Materiale pentru curatenie	30.000	26.000	18.608	18.608	8.171	10.437	10.437	10.940

Capi- tol	Sub- capi- tol	Pa- ra- graf	Gru- pa / Titlu col at	Ali- ne- at	Denumire indicator	Credite de angajament	Credite bugetare		Angajamente legale	Plati efectuate	Angajamente legale de platit	Cheltuieli efective
							anuale aprobat la finele perioadei de raportare	trimestriale cumulate				
A					B	1	2	3	4	5	6	8
	30	01			Dobanzi aferente datoriei publice interne							291.857
	30	01	01		Dobanzi aferente datoriei publice interne directe		100.000	85.000	9.871	9.871	9.871	291.857
	59	17			TITLUL XI ALTE CHELTUIELI		100.000	85.000	9.871	9.871	9.871	9.871
	59	17			Despagubiri civile		9.757.000	7.428.000	5.894.710	5.894.710	5.894.710	32.918
	79				OPERATIUNI FINANCIARE		9.757.000	7.428.000	5.894.710	5.894.710	5.894.710	32.918
	81	02			TITLUL XVII RAMBURSARI DE CREDITE		9.757.000	7.428.000	5.894.710	5.894.710	5.894.710	32.918
	81	02			Rambursari de credite interne							
	81	02	02		Diferente de curs aferente datoriei publice interne		84.000	65.000	37.263	37.263	37.263	32.918
	81	02	05		Rambursari de credite aferente datoriei publice interne locale		9.673.000	7.363.000	5.857.447	5.857.447	5.857.447	
	84				PLATI EFECTUATE IN ANII PRECEDENTI SI RECUPERATE IN ANUL CURENT				-13.432	-13.432	-13.432	
	85				Titlul XIX PLATI EFECTUATE IN ANII PRECEDENTI SI RECUPERATE				-13.432	-13.432	-13.432	
	85	01			Plati efectuate in anii precedenti si recuperate in anul curent				-13.432	-13.432	-13.432	
	85	01	01		Plati efectuate in anii precedenti si recuperate in anul curent (SF)		2.979.000	2.616.000	2.479.000	2.479.000	2.479.000	1.658.104
5402	01				ALTE SERVICII PUBLICE GENERALE CHELTUIELI CURENTE		2.979.000	2.616.000	2.479.000	2.479.000	2.479.000	1.658.104
	50	04			TITLUL V FONDURI DE REZERVA		500.000	500.000				
	50	04			Fond de rezerva bugetara la dispozitia autoritatilor locale		500.000	500.000				

Capi- tol	Sub- cap- tol	Pa- ra- graf	Gru- pa / Titlu col	Ar- ti- col	Al- ne- at	Denumire indicator	Credite de angajament	Credite bugetare		Angajamente bugetare	Angajamente legale	Plati efectuate	Angajamente legale de platit	Cheltuieli efective
								anuale aprobrate la finele perioadei de raportare	trimestriale cumulate					
A						B	1	2	3	4	5	6	7=5-6	8
			51			TITLUL VI TRANSFERURI INTRE UNITATI ALE ADMINISTRATIEI PUBLICE		2.479.000	2.116.000	2.479.000	1.658.104	1.658.104		1.658.104
			51	01		Transferuri curente		2.479.000	2.116.000	2.479.000	1.658.104	1.658.104		1.658.104
			51	01	01	Transferuri catre institutiile publice		2.479.000	2.116.000	2.479.000	1.658.104	1.658.104		1.658.104
5502			01			TRANZACTII PRIVIND DATORIA PUBLICA SI IMPRUMUTURI		2.454.000	1.907.000	1.590.093	1.590.093	1.590.093		1.381.716
			20			CHELTUIELI CURENTE		2.454.000	1.907.000	1.590.093	1.590.093	1.590.093		1.381.716
			20	24		TITLUL II BUNURI SI SERVICII		80.000	64.000	53.800	53.800	53.800		53.269
			20	24		Comisioane si alte costuri aferente imprumuturilor		80.000	64.000	53.800	53.800	53.800		53.269
			20	24	02	Comisioane si alte costuri aferente imprumuturilor interne		80.000	64.000	53.800	53.800	53.800		53.269
			30			TITLUL III DOBANZI		2.374.000	1.843.000	1.536.293	1.536.293	1.536.293		1.328.447
			30	01		Dobanzi aferente datoriei publice interne		2.374.000	1.843.000	1.536.293	1.536.293	1.536.293		1.328.447
			30	01	01	Dobanzi aferente datoriei publice interne directe		2.374.000	1.843.000	1.536.293	1.536.293	1.536.293		1.328.447
6000	02					Partea II-a APARARE, ORDINE PUBLICA SI SIGURANTA NATIONALA		1.155.000	968.000	978.121	978.121	650.121	328.000	637.975
						APARARE		510.000	435.000	424.788	424.788	282.278	142.510	279.792
						CHELTUIELI CURENTE		510.000	435.000	424.788	424.788	282.278	142.510	279.792
			20			TITLUL II BUNURI SI SERVICII		510.000	435.000	424.788	424.788	282.278	142.510	279.792
			20	01		Bunuri si servicii		436.000	361.000	400.899	400.899	281.594	119.305	279.792
			20	01	01	Furnituri de birou		34.000	27.000	31.800	31.800	17.372	14.428	16.872
			20	01	02	Materiale pentru curatenie		10.000	8.000	6.500	6.500	1.991	4.509	1.991
			20	01	03	Incalzit, iluminat si forta motrica		79.000	72.000	69.000	69.000	57.250	11.750	57.250
			20	01	04	Apa, canal si salubritate		3.000	3.000	3.000	3.000	2.068	932	2.068

Capi- tol	Sub- capi- tol	Pa- ra- graf	Gru- pa / Titlu	Ar- ti- col	Ali- ne- at	Denumire indicator	Credite de angajament	Credite bugetare		Angajamente bugetare	Angajamente legale	Plati efectuate	Angajamente legale de platit	Cheltuieli efective
								anuale aprobat la finele perioadei de raportare	trimestriale cumulate					
A						B	1	2	3	4	5	6	7=5-6	8
	20	01	05			Carburanti si lubrifianti		43.000	33.000	42.451	42.451	22.026	20.425	20.726
	20	01	06			Piese de schimb		20.000	16.000	19.518	19.518	14.834	4.684	14.834
	20	01	08			Posta, telecomunicatii, radio, tv, internet		21.000	17.000	21.000	21.000	13.567	7.433	13.567
	20	01	30			Alte bunuri si servicii pentru intretinere si functionare		226.000	185.000	207.630	207.630	152.486	55.144	152.484
	20	02				Reparatii curente		69.000	69.000	23.205	23.205	684	23.205	684
	20	05				Bunuri de natura obiectelor de inventar		5.000	5.000	684	684	684		684
	20	05	30			Alte obiecte de inventar		5.000	5.000	684	684	684		684
6102	01					ORDINE PUBLICA SI SIGURANTA NATIONALA		645.000	533.000	553.333	553.333	367.843	185.490	358.183
	20					CHELTUIELI CURENTE		645.000	533.000	553.333	553.333	367.843	185.490	358.183
	20					TITLUL II BUNURI SI SERVICII		645.000	533.000	553.333	553.333	367.843	185.490	358.183
	20	01				Bunuri si servicii		610.000	498.000	540.897	540.897	357.895	183.002	358.183
	20	01	01			Furnituri de birou		28.000	24.000	28.000	28.000	23.311	4.689	23.311
	20	01	02			Materiale pentru curatenie		9.000	8.000	4.500	4.500	4.500		4.500
	20	01	03			Incalzit, iluminat si forta motrica		60.000	55.000	60.000	60.000	35.401	24.599	31.340
	20	01	04			Apa, canal si salubritate		7.000	6.000	7.000	7.000	3.709	3.291	3.907
	20	01	05			Carburanti si lubrifianti		180.000	138.000	151.434	151.434	113.481	37.953	104.381
	20	01	06			Piese de schimb		36.000	30.000	36.000	36.000	29.851	6.149	29.851
	20	01	08			Posta, telecomunicatii, radio, tv, internet		43.000	37.000	43.000	43.000	30.872	12.128	30.872
	20	01	30			Alte bunuri si servicii pentru intretinere si functionare		247.000	200.000	210.963	210.963	116.770	94.193	130.021
	20	02				Reparatii curente		20.000	20.000	12.436	12.436	9.948	2.488	2.488
	20	05				Bunuri de natura obiectelor de inventar		15.000	15.000	12.436	12.436	9.948	2.488	2.488
	20	05	30			Alte obiecte de inventar		15.000	15.000	12.436	12.436	9.948	2.488	2.488

Capi- tol	Sub- capi- tol	Pa- ra- gra- f	Ar- ti- col	Ali- at	Denumire indicator	Credite de angajament	Credite bugetare			Angajamente bugetare	Angajamente legale	Plati efectuate	Angajamente legale de platit	Cheltuieli efective
							anuale aprobrate la finele perioadei de raportare	2	3					
					B	1								
					A									
6500	02				Pantea III-a CHELTUIELI SOCIAL-CULTURALE									
6502					INVATAMANT		169.946.000	143.602.000	146.123.709	137.611.231	111.435.649	26.175.582	114.435.288	
	01				CHELTUIELI CURENTE		33.846.000	26.491.000	26.908.529	25.226.186	20.796.392	4.429.794	21.201.408	
	10				TITLUL I CHELTUIELI DE PERSONAL		33.846.000	26.491.000	26.929.624	25.247.281	20.817.487	4.429.794	21.201.408	
	10	01			Cheltuieli salariale in bani		14.590.000	10.822.000	10.822.000	10.822.000	10.172.700	649.300	10.300.632	
	10	01	01		Salarii de baza		11.887.000	8.769.000	8.769.000	8.769.000	8.292.918	476.082	8.403.527	
	10	01	06		Alte sporuri		10.716.500	7.925.500	7.925.500	7.925.500	7.683.322	242.178	7.784.023	
	10	01	10		Fond pentru posturi ocupate prin cumul		92.000	64.000	64.000	64.000	32.420	31.580	33.085	
	10	01	11		Fond aferent platii cu ora		92.000	69.000	69.000	69.000	57.641	11.359	58.045	
	10	01	12		Indemnizatii platite unor persoane din afara unitatii		877.500	623.500	623.500	623.500	458.879	164.621	465.431	
	10	01	13		Indemnizatii de delegare		73.000	58.000	58.000	58.000	47.776	10.224	50.124	
	10	01	30		Alte drepturi salariale in bani		6.000	6.000	6.000	6.000	6.000	6.000	6.000	
	10	03			Contributii		30.000	23.000	23.000	23.000	12.880	10.120	12.819	
	10	03	01		Contributii de asigurari sociale de stat		2.703.000	2.053.000	2.053.000	2.053.000	1.879.782	173.218	1.897.105	
	10	03	02		Contributii de asigurari de somaj		1.872.500	1.411.500	1.411.500	1.411.500	1.316.300	95.200	1.333.745	
	10	03	03		Contributii de asigurari sociale de sanatate		60.000	46.000	46.000	46.000	40.802	5.198	41.318	
	10	03	04		Contributii de asigurari pentru accidente de munca si boli profesionale		616.500	466.500	466.500	466.500	431.233	35.267	437.131	
	10	03	06		Contributii pentru concedii si indemnizatii		20.000	16.000	16.000	16.000	13.280	2.720	13.454	
	20				TITLUL II BUNURI SI SERVICII		134.000	113.000	113.000	113.000	78.167	34.833	71.457	
	20	01			Bunuri si servicii		2.938.000	2.250.000	1.451.872	1.354.829	1.124.019	230.810	1.378.732	
	20	01	01		Furnituri de birou		1.168.000	971.000	610.243	568.437	487.598	80.839	544.264	
							53.000	38.000	23.312	17.042	17.042		34.752	

Capi- tol	Sub- capi- tol	Pa- ra- gra- ful	Gru- pa / Trifu col	Ali- ne- at	Denumire indicator	Credite de angajament	Credite bugetare			Angajamente legale de platit	Plati efectuate	Angajamente legale de platit	Cheltuieli efective
							anuale aprobat la finele perioadei de raportare	trimestriale cumulate	Angajamente bugetare				
A					B	1	2	3	4	5	6	7=5-6	8
6602					recuperate in anul curent (SF)								
	01				SANATATE		1.772.000	1.742.000	1.772.000	794.326	794.326	794.326	794.326
	51				CHELTUIELI CURENTE		1.772.000	1.742.000	1.772.000	794.326	794.326	794.326	794.326
	51	01			TITLUL VI TRANSFERURI INTRE UNITATI ALE ADMINISTRATIEI PUBLICE		1.772.000	1.742.000	1.772.000	794.326	794.326	794.326	794.326
	51	01	46		Transferuri curente		1.772.000	1.742.000	1.772.000	794.326	794.326	794.326	794.326
					Transferuri din bugetele locale pentru finantarea cheltuielilor curente din domeniul sanatatii		1.772.000	1.742.000	1.772.000	794.326	794.326	794.326	794.326
6702					CULTURA, RECREERE SI RELIGIE		22.731.000	17.930.000	20.581.837	15.068.118	14.258.840	809.278	15.539.042
	01				CHELTUIELI CURENTE		22.731.000	17.930.000	22.130.000	16.616.281	15.807.003	809.278	15.539.042
	10				TITLUL I CHELTUIELI DE PERSONAL		1.670.000	1.307.000	1.307.000	1.307.000	1.066.097	240.903	1.104.647
	10	01			Cheltuieli salariale in bani		1.352.000	1.056.000	1.056.000	1.056.000	870.268	185.732	901.971
	10	01	01		Salarii de baza		1.336.000	1.042.000	1.042.000	1.042.000	868.704	173.296	898.587
	10	01	06		Alte sporuri		8.000	8.000	8.000	8.000	8.000	8.000	1.820
	10	01	13		Indemnizatii de delegare		8.000	6.000	6.000	6.000	1.564	4.436	1.564
	10	03			Contributii		318.000	251.000	251.000	251.000	195.829	55.171	202.676
	10	03	01		Contributii de asigurari sociale de stat		213.000	165.000	165.000	165.000	137.333	27.667	142.266
	10	03	02		Contributii de asigurari de somaj		7.000	6.000	6.000	6.000	4.345	1.655	4.501
	10	03	03		Contributii de asigurari sociale de sanatate		70.000	54.000	54.000	54.000	45.196	8.804	46.821
	10	03	04		Contributii de asigurari pentru accidente de munca si boli profesionale		3.000	3.000	3.000	3.000	1.568	1.432	1.435
	10	03	06		Contributii pentru concedii si indemnizatii		25.000	23.000	23.000	23.000	7.387	15.613	7.653

Capi- tol	Sub- capi- tol	Pa- ra- graf	Gru- pa / Titlu	Ar- ti- col	Ali- ne- at	Denumire indicator	Credite de angajament	Credite bugetare		Angajamente legale	Plati efectuate	Angajamente legale de platit	Cheltuieli efective		
								anuale aprobrate la finele perioadei de raportare	trimestriale cumulate						
A						B	1	2	3	4	5	6	7-5-6	8	
TITLUL II BUNURI SI SERVICII															
20			20	01		Bunuri si servicii	1.465.000	1.227.000	1.227.000	1.227.000	658.625	568.375	352.114		
20	01		20	01		Furnituri de birou	572.000	473.000	473.000	273.926	199.074	264.406			
20	01	01	20	01	01	Materiale pentru curatenie	6.000	6.000	6.000	3.950	2.050	3.641			
20	01	02	20	01	02	Incalzit, iluminat si forta motrica	4.000	4.000	4.000	3.053	947	1.181			
20	01	03	20	01	03	Apa, canal si salubritate	148.000	128.000	128.000	96.665	31.335	96.665			
20	01	04	20	01	04	Carburanti si lubrifianti	10.000	8.000	8.000	5.894	2.106	5.894			
20	01	05	20	01	05	Transport	8.000	8.000	8.000	7.500	500	2.448			
20	01	07	20	01	07	Posta, telecomunicatii, radio, tv, internet	8.000	8.000	8.000	3.094	4.906	3.094			
20	01	08	20	01	08	Materiale si prestari de servicii cu caracter functional	22.000	19.000	19.000	15.041	3.959	14.744			
20	01	09	20	01	09	Alte bunuri si servicii pentru intretinere si functionare	182.000	122.000	122.000	45.310	76.690	43.320			
20	01	30	20	01	30	Reparatii curente	184.000	170.000	170.000	93.419	76.581	93.419			
20	02		20	02		Bunuri de natura obiectelor de inventar	139.000	139.000	139.000	23.634	139.000	13.005			
20	05		20	05		Alte obiecte de inventar	62.000	62.000	62.000	23.634	38.366	13.005			
20	06		20	06		Deplasari, detasari, transferari	62.000	62.000	62.000	8.305	5.695	8.305			
20	06	01	20	06	01	Deplasari interne, detasari, transferari	15.000	14.000	14.000	8.305	3.695	8.305			
20	06	02	20	06	02	Deplasari in strainatate	13.000	12.000	12.000	8.305	2.000	8.305			
20	11		20	11		Carti, publicatii si materiale documentare	2.000	2.000	2.000	291.757	98.243	5.282			
20	13		20	13		Pregatire profesionala	500.000	390.000	390.000	6.200	9.800	6.200			
20	14		20	14		Protectia muncii	20.000	16.000	16.000	2.782	2.221	2.221			
20	30		20	30		Alte cheltuieli	6.000	5.000	5.000	52.585	75.415	52.695			
20	30	04	20	30	04	Chirii	151.000	128.000	128.000	15.807	2.193	15.807			

Capi- tol	Sub- capi- tol	Pa- ra- graf	Gru- pa / Titlu	Ar- ti- col	Ali- ne- at	Denumire indicator	Credite de angajament	Credite bugetare		Angajamente legale	Plati efectuate	Angajamente legale de platit	Cheltuieli efective
								anuale aprobrate la finele perioadei de raportare	trimestriale cumulate				
A			B			1	2	3	4	5	6	7-5-6	8
	20	30	30			Alte cheltuieli cu bunuri si servicii		130.000	110.000	110.000	36.778	73.222	36.888
	51					TITLUL VI TRANSFERURI INTRE UNITATI ALE ADMINISTRATIEI PUBLICE		9.568.000	7.901.000	9.568.000	6.850.800		6.850.800
	51	01				Transferuri curente		9.568.000	7.901.000	9.568.000	6.850.800		6.850.800
	51	01	01			Transferuri catre institutiile publice		9.568.000	7.901.000	9.568.000	6.850.800		6.850.800
	59					TITLUL XI ALTE CHELTUIELI		10.028.000	7.495.000	10.028.000	7.231.481		7.231.481
	59	12				Sustinerea cultelor		800.000	600.000	800.000	427.000		427.000
	59	15				Contributii la salarizarea personalului neclerical		9.228.000	6.895.000	9.228.000	6.804.481		6.804.481
	84					PLATI EFECTUATE IN ANII PRECEDENTI SI RECUPERATE IN ANUL CURENT				-1.548.163	-1.548.163		
	85					Titlul XIX PLATI EFECTUATE IN ANII PRECEDENTI SI RECUPERATE IN ANUL CURENT				-1.548.163	-1.548.163		
	85	01				Plati efectuate in anii precedenti si recuperate in anul curent				-1.548.163	-1.548.163		
	85	01	01			Plati efectuate in anii precedenti si recuperate in anul curent (SF)				-1.548.163	-1.548.163		
6802	01					ASIGURARI SI ASISTENTA SOCIALA		111.597.000	97.439.000	111.597.000	75.586.091	20.936.510	76.900.512
	10					CHELTUIELI CURENTE		111.597.000	97.439.000	111.597.000	75.586.091	20.936.510	76.900.512
	10	01				TITLUL I CHELTUIELI DE PERSONAL		31.180.000	24.040.000	31.180.000	22.107.407	1.932.593	22.389.996
	10	01	01			Cheltuieli salariale in bani		25.365.000	19.512.000	25.365.000	18.033.708	1.478.292	18.274.010
	10	01	01			Salarii de baza		22.430.000	17.300.000	22.430.000	16.233.355	1.066.645	16.417.515
	10	01	05			Sporuri pentru conditii de munca		457.000	337.000	457.000	250.375	86.625	257.076
	10	01	06			Alte sporuri		2.159.000	1.609.000	2.159.000	1.389.903	219.097	1.425.362
	10	01	12			Indemnizatii platite unor persoane din							

Capi- tol	Sub- capi- tol	Pa- ra- graf	Gru- pa / Titlu	Ar- ti- col	Ali- ne- at	Denumire indicator	Credite de angajament	Credite bugetare		Angajamente bugetare	Angajamente legale	Plati efectuate	Angajamente legale de plati de plati	Cheltuieli efective
								anuale aprobat la finele perioadei de raportare	trimestriale cumulate					
A						B	1	2	3	4	5	6	7-5-6	8
						afara unitatii		102.000	86.000	86.000	86.000	71.830	14.170	76.764
10	01	13				Indemnizatii de delegare		35.000	30.000	30.000	30.000	8.634	21.366	8.634
10	01	30				Alte drepturi salariale in bani		182.000	150.000	150.000	150.000	79.611	70.389	88.659
10	03					Contributii		5.815.000	4.528.000	4.528.000	4.528.000	4.073.699	454.301	4.115.986
10	03	01				Contributii de asigurari sociale de stat		4.050.000	3.150.000	3.150.000	3.150.000	2.858.400	291.600	2.897.343
10	03	02				Contributii de asigurari de somaj		130.000	105.000	105.000	105.000	88.122	16.878	89.330
10	03	03				Contributii de asigurari sociale de sanatate		1.350.000	1.050.000	1.050.000	1.050.000	936.891	113.109	949.658
10	03	04				Contributii de asigurari pentru accidente de munca si boli profesionale		50.000	38.000	38.000	38.000	28.843	9.157	29.236
10	03	06				Contributii pentru concedii si indemnizatii		235.000	185.000	185.000	185.000	161.443	23.557	150.419
20						TITLUL II BUNURI SI SERVICII		19.635.000	13.319.000	12.633.628	12.633.628	7.399.794	5.233.834	8.046.826
20	01					Bunuri si servicii		5.760.000	4.273.000	4.273.000	4.273.000	3.269.245	1.003.755	3.718.507
20	01	01				Furnituri de birou		165.000	95.000	95.000	95.000	86.996	8.004	114.874
20	01	02				Materiale pentru curatenie		180.000	130.000	130.000	130.000	122.380	7.620	117.840
20	01	03				Incalzit, iluminat si forta motrica		1.850.000	1.300.000	1.300.000	1.300.000	924.370	375.630	1.257.830
20	01	04				Apa, canal si salubritate		410.000	320.000	320.000	320.000	274.374	45.626	270.948
20	01	05				Carburanti si lubrifianti		190.000	155.000	155.000	155.000	82.035	72.965	116.488
20	01	06				Piese de schimb		150.000	120.000	120.000	120.000	70.778	49.222	70.966
20	01	07				Transport		15.000	13.000	13.000	13.000	7.653	5.347	9.948
20	01	08				Posta, telecomunicatii, radio, tv, internet		300.000	230.000	230.000	230.000	222.318	7.682	223.908
20	01	09				Materiale si prestari de servicii cu caracter functional		700.000	560.000	560.000	560.000	398.041	161.959	431.739

Capi- tol	Sub- capi- tol	Pa- ra- gra- f	Ar- ti- col	Ali- ne- at	Denumire indicator	Credite de angajament	Credite bugetare		Angajamente legale	Plati efectuate	Angajamente legale de platit	Cheltuieli efective	
							anuale aprobat la finele perioadei de raportare	trimestriale cumulate					
A			B			1	2	3	4	5	6	7-5-6	8
20	01	30			Alte bunuri si servicii pentru intretinere si functionare		1.800.000	1.350.000	1.350.000	1.080.300	269.700	1.104.006	
20	02				Reparatii curente		1.014.000	964.000	964.000	118.454	845.546	117.780	
20	03				Hrana		3.689.000	2.850.000	2.850.000	1.717.378	1.132.622	1.897.172	
20	03	01			Hrana pentru oameni		3.689.000	2.850.000	2.850.000	1.717.378	1.132.622	1.897.172	
20	04				Medicamente si materiale sanitare		465.000	360.000	360.000	231.257	128.743	268.614	
20	04	01			Medicamente		210.000	170.000	170.000	84.398	85.602	91.244	
20	04	02			Materiale sanitare		200.000	145.000	145.000	123.859	21.141	140.415	
20	04	04			Dezinfectanti		55.000	45.000	45.000	23.000	22.000	36.955	
20	05				Bunuri de natura obiectelor de inventar		414.000	354.000	354.000	200.033	153.967	6.921	
20	05	01			Uniforme si echipament		154.000	124.000	124.000	84.280	39.720	1.519	
20	05	03			Lenjerie si accesorii de pat		90.000	80.000	80.000	79.948	52	2.324	
20	05	30			Alte obiecte de inventar		170.000	150.000	150.000	35.805	114.195	3.078	
20	06				Deplasari, detasari, transferari		215.000	205.000	205.000	77.099	127.901	77.779	
20	06	01			Deplasari interne, detasari, transferari		180.000	170.000	170.000	74.309	95.691	74.989	
20	06	02			Deplasari in strainatate		35.000	35.000	35.000	2.790	32.210	2.790	
20	11				Carti, publicatii si materiale documentare		10.000	10.000	10.000	180	9.820	180	
20	13				Pregatire profesionala		130.000	130.000	130.000	42.827	87.173	42.827	
20	14				Protectia muncii		50.000	50.000	50.000	12.303	37.697	12.303	
20	30				Alte cheltuieli		7.888.000	4.123.000	3.437.628	1.731.018	1.706.610	1.904.743	
20	30	01			Reclama si publicitate		7.000	7.000	7.000	1.025	5.975	1.025	
20	30	30			Alte cheltuieli cu bunuri si servicii		7.881.000	4.116.000	3.430.628	1.729.993	1.700.635	1.903.718	
51					TITLUL VI TRANSFERURI INTRE UNITATI ALE ADMINISTRATIEI PUBLICE		60.332.000	59.760.000	59.888.000	45.871.939	13.677.319	46.166.953	
51	01				Transferuri curente		60.332.000	59.700.000	59.888.000	45.871.939	13.677.319	46.166.953	

Capi- tol	Sub- capi- tol	Pa- ra- graf	Gru- pa / Titlu	Ar- ti- col	Al- ne- at	Denumire indicator	Credite de angajament	Credite bugetare		Angajamente bugetare	Angajamente legale	Plati efectuate	Angajamente legale de platit	Cheltuieli efective
								anuale aprobrate la finele perioadei de raportare	trimestriale cumulate					
A						B	1	2	3	4	5	6	7=5-6	8
			51	01	15	Transferuri din bugetele locale pentru institutiile de asistenta sociala pentru persoanele cu handicap		59.444.000	59.000.000	59.000.000	59.000.000	45.322.681	13.677.319	45.617.695
			51	01	39	Transferuri din bugetele locale pentru finantarea unitatilor de asistenta sociala si medico-sociala		888.000	700.000	888.000	549.258	549.258	92.764	549.258
			57			TITLUL VIII ASISTENTA SOCIALA		450.000	380.000	380.000	380.000	287.236	92.764	296.737
			57	02		Ajutoare sociale		450.000	380.000	380.000	380.000	287.236	92.764	296.737
			57	02	01	Ajutoare sociale in numerar		203.000	160.000	160.000	160.000	141.030	18.970	141.030
			57	02	02	Ajutoare sociale in natura		247.000	220.000	220.000	220.000	146.206	73.794	155.707
			84			PLATI EFECTUATE IN ANII PRECEDENTI SI RECUPERATE IN ANUL CURENT					-80.285	-80.285		
			85			Titlul XIX PLATI EFECTUATE IN ANII PRECEDENTI SI RECUPERATE					-80.285	-80.285		
			85	01		PLATI efectuate in anii precedenti si recuperate in anul curent					-80.285	-80.285		
			85	01	01	PLati efectuate in anii precedenti si recuperate in anul curent (SF)					-80.285	-80.285		
7000	02					Partea IV-a SERVICII SI DEZVOLTARE PUBLICA, LOCUINTE, MEDIU SI APE		6.420.000	4.905.000	6.420.000	3.083.471	3.083.471		3.083.471
7002						LOCUINTE, SERVICII SI DEZVOLTARE PUBLICA		6.420.000	4.905.000	6.420.000	3.083.471	3.083.471		3.083.471
			01			CHELTUIELI CURENTE		6.420.000	4.905.000	6.420.000	3.083.471	3.083.471		3.083.471
			55			TITLUL VII ALTE TRANSFERURI		6.420.000	4.905.000	6.420.000	3.083.471	3.083.471		3.083.471
			55	01		A. Transferuri interne		6.420.000	4.905.000	6.420.000	3.083.471	3.083.471		3.083.471
			55	01	18	Alte transferuri curente interne		6.420.000	4.905.000	6.420.000	3.083.471	3.083.471		3.083.471

Capi- tol	Sub- capi- tol	Pa- ra- graf	Gru- pa / Tifu	Ar- ti- col	Al- ne- at	Denumire indicator	Credite de angajament	Credite bugetare		Angajamente bugetare	Angajamente legale	Plati efectuate	Angajamente legale de platit	Cheltuieli efective
								anuale aprobat la finele perioadei de raportare	trimestriale cumulate					
A						B	1	2	3	4	5	6	7-5-6	8
8000	02					Partea V-a ACTIUNI ECONOMICE		25.784.000	21.141.000	21.052.198	15.061.924	10.988.394	4.073.530	12.538.121
8402						TRANSPORTURI		25.784.000	21.141.000	21.052.198	15.061.924	10.988.394	4.073.530	12.538.121
	01					CHELTUIELI CURENTE		25.784.000	21.141.000	21.206.353	15.216.079	11.142.549	4.073.530	12.538.121
	20					TITLUL II BUNURI SI SERVICII		15.134.000	12.566.000	10.556.353	10.556.353	6.482.823	4.073.530	7.878.395
	20	01				Bunuri si servicii		2.585.000	870.000					
	20	01	30			Alte bunuri si servicii pentru intretinere si functionare		2.585.000	870.000					7.878.395
	20	02				Reparatii curente		12.549.000	11.696.000	10.556.353	10.556.353	6.482.823	4.073.530	2.250.000
	40					TITLUL IV SUBVENTII		3.000.000	2.250.000	3.000.000	2.250.000	2.250.000		2.250.000
	40	03				Subventii pentru acoperirea diferentelor de pret si tarif		3.000.000	2.250.000	3.000.000	2.250.000	2.250.000		2.250.000
	51					TITLUL VI TRANSFERURI INTRE UNITATI ALE ADMINISTRATIEI PUBLICE		7.650.000	6.325.000	7.650.000	2.409.726	2.409.726		2.409.726
	51	01				Transferuri curente		7.650.000	6.325.000	7.650.000	2.409.726	2.409.726		2.409.726
	51	01	05			Finantarea aeroporturilor de interes local		7.650.000	6.325.000	7.650.000	2.409.726	2.409.726		2.409.726
	84					TITLUL XV PLATI EFECTUATE IN ANII PRECEDENTI SI RECUPERATE IN ANUL CURENT				-154.155	-154.155	-154.155		2.409.726
	85					TITLUL XIX PLATI EFECTUATE IN ANII PRECEDENTI SI RECUPERATE IN ANUL CURENT				-154.155	-154.155	-154.155		2.409.726
	85	01				Plati efectuate in anii precedenti si recuperate in anul curent				-154.155	-154.155	-154.155		2.409.726
	85	01	01			Plati efectuate in anii precedenti si recuperate in anul curent (SF)				-154.155	-154.155	-154.155		2.409.726

CONTUL DE EXECUTIE AL BUGETULUI LOCAL - CHELTUIELI
SECTIUNEA DE DEZVOLTARE
30 09 2017

Capi- tol	Sub- capi- tol	Pa- ra- graf	Gru- pa / Titlu col at	Ar- ti- col at	Al- ne-	Denumire indicator	Credite de angajament	Credite bugetare			Angajamente legale	Plati efectuate	Angajamente legale de platit	Cheltuieli efective
								anuale aprobate la finele perioadei de raportare	2	3				
A						B	1	2	3	4	5	6	7-5-6	8
5002						TOTAL CHELTUIELI	30.947.000	49.169.500	41.343.500	9.969.909	6.343.934	3.190.183	20.436.821	
	01					CHELTUIELI CURENTE	21.180.000	7.846.000	7.846.000	5.776.089	2.204.944	439.964	2.547.152	
	51					TITLUL VI TRANSFERURI INTRE UNITATI ALE ADMINISTRATIEI PUBLICE		5.330.000	5.330.000	5.330.000	1.758.855	1.758.855	1.758.855	
	51	02				Transferuri de capital		5.330.000	5.330.000	5.330.000	1.758.855	1.758.855	1.758.855	
	51	02	28			Transferuri din bugetele locale pentru finantarea cheltuielilor de capital din domeniul sanatatii		4.984.000	4.984.000	4.984.000	1.504.665	1.504.665	1.504.665	
	51	02	29			Alte transferuri de capital catre instituti publice		346.000	346.000	346.000	254.190	254.190	254.190	
	56					TITLUL VIII PROIECTE CU FINANTARE DIN FONDURI EXTERNE NERAMBURSABILE (FEN)								
	56					POSTADERARE		362.000	362.000	284.301	284.301	284.301	640.884	
	56	01				Programe din Fondul European de Dezvoltare Regionala (FEDR)		362.000	362.000	284.301	284.301	284.301	590.163	
	56	01	01			Finantarea nationala							7.513	
	56	01	02			Finantarea externa nerambursabila							42.575	
	56	01	03			Cheltuieli neeligibile							540.075	
	56	02				Programe din Fondul Social European (FSE)							50.721	
	56	02	01			Finantarea nationala							1.764	
	56	02	02			Finantarea externa nerambursabila							9.999	
	56	02	03			Cheltuieli neeligibile							38.958	
	58					TITLUL X PROIECTE CU FINANTARE DIN FONDURI EXTERNE NERAMBURSABILE	21.180.000	2.154.000	2.154.000	161.788	161.788	155.663	147.413	
	58	01				CADRULUI FINANCIAR 2014-2020 Programe din Fondul European de Dezvoltare								

Capi- tol	Sub- capi- tol	Pa- ra- graf	Gru- pa / Titlu	Ali- ne- at	Denumire indicator	Credite de angajament	Credite bugetare		Angajamente bugetare	Angajamente legale	Plati efectuate	Angajamente legale de platit	Cheltuieli efective
							anuale aprobrate la finele perioadei de raportare	trimestriale cumulate					
A					B	1	2	3	4	5	6	7-5-6	8
					Regionala (FEDR)	21.180.000	2.148.000	2.148.000	161.788	161.788	6.125	155.663	147.413
	58	01	01		Finantarea nationala	3.157.000	326.000	326.000	3.075	3.075	919	2.156	919
	58	01	02		Finantarea externa nerambursabila	17.881.000	1.680.000	1.680.000	17.425	17.425	5.206	12.219	5.206
	58	01	03		Cheltuieli neeligibile	142.000	142.000	142.000	141.288	141.288		141.288	141.288
	58	02			Programe din Fondul Social European (FSE)		6.000	6.000					
	58	02	01		Finantarea nationala	9.767.000	6.000	6.000	4.218.855	4.164.025	1.413.806	2.750.219	17.889.669
	70				CHELTUIELI DE CAPITAL	9.767.000	41.323.500	33.497.500	4.218.855	4.164.025	1.413.806	2.750.219	17.889.669
	71				TITLUL XIII ACTIVE NEFINANCIARE	9.767.000	41.323.500	33.497.500	4.139.707	4.084.877	1.375.658	2.709.219	17.889.669
	71	01			Active fixe	9.767.000	41.202.500	33.376.500	2.480.621	2.480.621	605.252	1.875.369	17.207.662
	71	01	01		Constructii	9.767.000	37.307.000	29.741.000					
	71	01	02		Masini, echipamente si mijloace de transport		3.389.000	3.161.000	1.335.700	1.281.700	648.309	633.391	369.761
	71	01	03		Mobilier, aparatura birotica si alte active corporale		305.000	276.000	156.068	155.818	55.923	99.895	60.295
	71	01	30		Alte active fixe (inclusiv reparatii capitale)		201.500	198.500	167.318	166.738	66.174	100.564	251.951
	71	03			Reparatii capitale aferente activelor fixe		121.000	121.000	79.148	79.148	38.148	41.000	
	84				PLATI EFECTUATE IN ANII PRECEDENTI SI RECUPERATE IN ANUL CURENT				-25.035	-25.035			
	85				Titlul XIX PLATI EFECTUATE IN ANII PRECEDENTI SI RECUPERATE IN ANUL CURENT				-25.035	-25.035			
	85	01			Plati efectuate in anii precedenti si recuperate in anul curent				-25.035	-25.035			
	85	01	02		Plati efectuate in anii precedenti si				-25.035	-25.035			

Capi- tol	Sub- capi- tol	Pa- ra- graf	Gru- pa / Titlu	Ar- ti- col	Ali- ne- at	Denumire indicator	Credite de angajament	Credite bugetare		Angajamente bugetare	Angajamente legale	Plati efectuate	Angajamente legale de platit	Cheltuieli efective
								anuale aprobrate la finele perioadei de raportare	trimestriale cumulate					
A						B	1	2	3	4	5	6	7=5-6	8
						recuperate in anul curent (SD)				-25.035	-25.035	-25.035		
5100	02					Partea I-a SERVICIJI PUBLICE GENERALE	2.351.000	8.171.000	7.824.000	1.524.680	1.524.680	936.364	588.316	945.152
5102						AUTORITATI PUBLICE SI ACTIUNI EXTERNE	2.351.000	8.171.000	7.824.000	1.524.680	1.524.680	936.364	588.316	945.152
	01					CHELTUIELI CURENTE		396.000	396.000	284.301	284.301		284.301	579.033
	56					TITLUL VIII PROIECTE CU FINANTARE DIN FONDURI EXTERNE NERAMBURSABILE (FEN)		362.000	362.000	284.301	284.301		284.301	579.033
	56	01				Programa din Fondul European de Dezvoltare Regionala (FEDR)		362.000	362.000	284.301	284.301		284.301	540.075
	56	01	03			Cheltuieli neeligibile		362.000	362.000	284.301	284.301		284.301	540.075
	56	02				Programa din Fondul Social European (FSE)		362.000	362.000	284.301	284.301		284.301	38.958
	56	02	03			Cheltuieli neeligibile		362.000	362.000	284.301	284.301		284.301	38.958
	58					TITLUL X PROIECTE CU FINANTARE DIN FONDURI EXTERNE NERAMBURSABILE		34.000	34.000					38.958
	58	01				CADRULUI FINANCIAR 2014-2020								38.958
	58	01				Programa din Fondul European de Dezvoltare Regionala (FEDR)		28.000	28.000					
	58	01	01			Finantarea nationala		28.000	28.000					
	58	02				Programa din Fondul Social European (FSE)		6.000	6.000					
	58	02	01			Finantarea nationala		6.000	6.000					
	70					CHELTUIELI DE CAPITAL	2.351.000	7.775.000	7.428.000	1.252.071	1.252.071	948.056	304.015	366.119
	71					TITLUL XIII ACTIVE NEFINANCIARE	2.351.000	7.775.000	7.428.000	1.252.071	1.252.071	948.056	304.015	366.119
	71	01				Active fixe	2.351.000	7.735.000	7.388.000	1.213.923	1.213.923	909.908	304.015	366.119
	71	01	01			Constructii	2.351.000	4.625.000	4.538.000	300.337	300.337	195.667	104.670	
	71	01	02			Masini, echipamente si mijloace de transport		2.852.000	2.624.000	838.700	838.700	648.309	190.391	173.321

Capi- tol	Sub- capi- tol	Pa- ra- graf	Pa- pa / Titlu col	Ar- ti- col	Al- ne- at	Denumire indicator	Credite de angajament	Credite bugetare		Angajamente legale de platit	Plati efectuate	Angajamente legale de platit	Cheltuieli efective	
								anuale aprobrate la finele perioadei de raportare	trimestriale cumulate					
A						B	1	2	3	4	5	6	7=5-6	8
	85	01				Plati efectuate in anii precedenti si recuperate in anul curent			-13.343	-13.343	-13.343	-13.343		
	85	01	02			Plati efectuate in anii precedenti si recuperate in anul curent (SD)		4.984.000	4.984.000	4.984.000	4.984.000	1.504.665	1.504.665	1.504.665
6602	01					SANATATE		4.984.000	4.984.000	4.984.000	4.984.000	1.504.665	1.504.665	1.504.665
	51					CHELTUIELI CURENTE		4.984.000	4.984.000	4.984.000	4.984.000	1.504.665	1.504.665	1.504.665
	51	02				TITLUL VI TRANSFERURI INTRE UNITATI ALE ADMINISTRATIEI PUBLICE		4.984.000	4.984.000	4.984.000	4.984.000	1.504.665	1.504.665	1.504.665
	51	02				Transferuri de capital		4.984.000	4.984.000	4.984.000	4.984.000	1.504.665	1.504.665	1.504.665
	51	02	28			Transferuri din bugetele locale pentru finantarea cheltuielilor de capital din domeniul sanatatii		362.000	362.000	362.000	362.000	261.925	261.925	266.930
						CULTURA, RECREERE SI RELIGIE		346.000	346.000	346.000	346.000	254.190	254.190	254.190
6702	01					CHELTUIELI CURENTE		346.000	346.000	346.000	346.000	254.190	254.190	254.190
	51					TITLUL VI TRANSFERURI INTRE UNITATI ALE ADMINISTRATIEI PUBLICE		346.000	346.000	346.000	346.000	254.190	254.190	254.190
	51	02				Transferuri de capital		346.000	346.000	346.000	346.000	254.190	254.190	254.190
	51	02	29			Alte transferuri de capital catre institutii publice		16.000	16.000	16.000	16.000	7.735	7.735	12.740
	70					CHELTUIELI DE CAPITAL		16.000	16.000	16.000	16.000	7.735	7.735	12.740
	71					TITLUL XIII ACTIVE NEFINANCIARE		16.000	16.000	16.000	16.000	7.735	7.735	12.740
	71	01				Active fixe		8.000	8.000	8.000	8.000	8.000	8.000	10.165
	71	01	02			Masini, echipamente si mijloace de transport		8.000	8.000	8.000	8.000	8.000	8.000	10.165
	71	01	30			Alte active fixe (inclusiv reparatii capitale)		8.000	8.000	8.000	8.000	7.735	7.735	2.575

Capi- tol	Sub- capi- tol	Pa- ra- graf	Ar- ti- col	Ali- ne- at	Denumire indicator	Credite de angajament	Credite bugetare		Angajamente legale	Plati efectuate	Angajamente legale de platit	Cheltuieli efective	
							anuale aprobrate la finele perioadei de raportare	trimestriale cumulate					
A					B	1	2	3	4	5	6	7=5-6	8
6802	01				ASIGURARI SI ASISTENTA SOCIALA		655.000	655.000	655.000	48.430	606.570	222.377	
	56				CHELTUIELI CURENTE							61.851	
					TITLUL VIII PROIECTE CU FINANTARE DIN FONDURI EXTERNE NERAMBURSABILE (FEN)							61.851	
					POSTADERARE							50.088	
	56	01			Programa din Fondul European de Dezvoltare Regionala (FEDR)							7.513	
					Finantarea nationala							42.575	
	56	01			Finantarea externa nerambursabila							11.763	
					Programa din Fondul Social European (FSE)							1.764	
	56	02			Finantarea nationala							9.999	
					Finantarea externa nerambursabila							160.526	
	70				CHELTUIELI DE CAPITAL							160.526	
	71				TITLUL XIII ACTIVE NEFINANCIARE							160.526	
	71	01			Active fixe							53.793	
	71	01	02		Masini, echipamente si mijloace de transport		435.000	435.000	435.000	48.430	606.570	160.526	
	71	01	03		Mobilier, aparatura birou si alte active corporale		73.000	73.000	73.000	48.430	606.570	160.526	
	71	01	30		Alte active fixe (inclusiv reparatii capitale)		106.000	106.000	106.000	48.430	565.570	160.526	
	71	03			Reparatii capitale aferente activelor fixe		41.000	41.000	41.000	48.430	606.570	160.526	
8000	02				Partea V-a ACTIUNI ECONOMICE	28.596.000						17.352.152	
8402					TRANSPORTURI	28.596.000						17.352.152	
					CHELTUIELI CURENTE	21.180.000						147.413	

Capi- tol	Sub- capi- tol	Pa- ra- gra- ful	Gru- pa / Titlu col	Ali- ne- at	Denumire indicator	Credite de angajament	Credite bugetare			Angajamente legale	Plati efectuate	Angajamente legale de platit	Cheltuieli efective
							anuale aprobrate la finele perioadei de raportare	2	3				
			A		B	I							
			58		TITLUL X PROIECTE CU FINANTARE DIN FONDURI EXTERNE NERAMBURSABILE CADRULUI FINANCIAR 2014-2020	21.180.000	2.120.000	2.120.000	161.788	161.788	6.125	155.663	147.413
			58	01	Programe din Fondul European de Dezvoltare Regionala (FEDR)	21.180.000	2.120.000	2.120.000	161.788	161.788	6.125	155.663	147.413
			58	01	Finantarea nationala	3.157.000	298.000	298.000	3.075	3.075	919	2.156	919
			58	01	Finantarea externa nerambursabila	17.881.000	1.680.000	1.680.000	17.425	17.425	5.206	12.219	5.206
			58	01	Cheltuieli neeligibile	142.000	142.000	142.000	141.288	141.288		141.288	141.288
			70		CHELTUIELI DE CAPITAL	7.416.000	32.682.000	25.203.000	2.180.284	2.180.284	409.585	1.770.699	17.204.739
			71		TITLUL XIII ACTIVE NEFINANCIARE	7.416.000	32.682.000	25.203.000	2.180.284	2.180.284	409.585	1.770.699	17.204.739
			71	01	Active fixe	7.416.000	32.682.000	25.203.000	2.180.284	2.180.284	409.585	1.770.699	17.204.739
			71	01	Constructii	7.416.000	32.682.000	25.203.000	2.180.284	2.180.284	409.585	1.770.699	17.204.739
					excedent/deficit sect dezy		-40.407.500	-35.035.500			6.824.754		

9902 97

Conducatorul compartimentului
financiar-contabil

CONTUL DE EXECUTIE AL IMPRUMUTURILOR INTERNE
30 09 2017


Capi- tol	Sub- capi- tol	Pa- ra- graf	Gru- pa / Titlu	Ali- ne- at	Denumire indicator	Credite de angajament	Credite bugetare			Angajamente legale	Plati efectuate	Angajamente legale de plati	Cheltuieli efective
							anuale aprobrate la finele perioadei de raportare	2	3				
A					B	1	2	3	4	5	6	7=5-6	8
5007					CREDITE INTERNE	13.350.000	23.125.000	23.125.000	7.754.299	7.754.299	5.451.209	2.303.090	
5107	01				AUTORITATI PUBLICE SI ACTIUNI EXTERNE		9.775.000	9.775.000	7.754.299	7.754.299	5.451.209	2.303.090	
					Autoritati executive si legislative		9.775.000	9.775.000	7.754.299	7.754.299	5.451.209	2.303.090	
					Autoritati executive		9.775.000	9.775.000	7.754.299	7.754.299	5.451.209	2.303.090	
8407	03				TRANSPORTURI	13.350.000	13.350.000	13.350.000					
					Transport rutier	13.350.000	13.350.000	13.350.000					
					Drumuri si poduri	13.350.000	13.350.000	13.350.000					

DETALIEREA CHELTUIELILOR
- Imprumuturi interne -
30 09 2017

Capi- tot	Sub- capi- tot	Pa- ra- graf	Gru- pa / Titlu col	Ali- ne- af	Denumire indicator	Credite de angajament	Credite bugetare			Angajamente legale	Plati efectuate	Angajamente legale de platit	Cheltuieli efective
							anuale aprobate la finele perioadei de raportare	trimestriale cumulate					
A					B	1	2	3	4	5	6	7=5-6	8
5007					CREDITE INTERNE	13.350.000	23.125.000	23.125.000	7.754.299	7.754.299	5.451.209	2.303.090	
	01				CHELTUIELI CURENTE		9.775.000	9.775.000	7.754.299	7.754.299	5.451.209	2.303.090	
	56				TITLUL VIII PROIECTE CU FINANTARE DIN FONDURI EXTERNE NERAMBURSABILE (FEN)		9.775.000	9.775.000	7.754.299	7.754.299	5.451.209	2.303.090	
	56	01			POSTADERARE		9.775.000	9.775.000	7.754.299	7.754.299	5.451.209	2.303.090	
	56	01	03		Programa din Fondul European de Dezvoltare Regionala (FEDR)		9.775.000	9.775.000	7.754.299	7.754.299	5.451.209	2.303.090	
	70				CHELTUIELI DE CAPITAL	13.350.000	13.350.000	13.350.000					
	71				TITLUL XIII ACTIVE NEFINANCIARE	13.350.000	13.350.000	13.350.000					
	71	01			Active fixe	13.350.000	13.350.000	13.350.000					
	71	01	01		Constructii	13.350.000	13.350.000	13.350.000	7.754.299	7.754.299	5.451.209	2.303.090	
5107					AUTORITATI PUBLICE SI ACTIUNI EXTERNE		9.775.000	9.775.000	7.754.299	7.754.299	5.451.209	2.303.090	
	01				CHELTUIELI CURENTE		9.775.000	9.775.000	7.754.299	7.754.299	5.451.209	2.303.090	
	56				TITLUL VIII PROIECTE CU FINANTARE DIN FONDURI EXTERNE NERAMBURSABILE (FEN)		9.775.000	9.775.000	7.754.299	7.754.299	5.451.209	2.303.090	
	56	01			POSTADERARE		9.775.000	9.775.000	7.754.299	7.754.299	5.451.209	2.303.090	
	56	01	03		Programa din Fondul European de Dezvoltare Regionala (FEDR)		9.775.000	9.775.000	7.754.299	7.754.299	5.451.209	2.303.090	
	70				CHELTUIELI DE CAPITAL	13.350.000	13.350.000	13.350.000					
	71				TITLUL XIII ACTIVE NEFINANCIARE	13.350.000	13.350.000	13.350.000					
	71	01			Active fixe	13.350.000	13.350.000	13.350.000					
	71	01	01		Constructii	13.350.000	13.350.000	13.350.000					
8407					TRANSPORTURI	13.350.000	13.350.000	13.350.000					
	70				CHELTUIELI DE CAPITAL	13.350.000	13.350.000	13.350.000					
	71				TITLUL XIII ACTIVE NEFINANCIARE	13.350.000	13.350.000	13.350.000					
	71	01			Active fixe	13.350.000	13.350.000	13.350.000					
	71	01	01		Constructii	13.350.000	13.350.000	13.350.000					

Conducatorul institutiei,

Sheng Lu Han



Conducatorul compartimentului
financiar-contabil

[Signature]

[Handwritten mark]

CONTUL DE EXECUTIE AL IMPRUMUTURILOR INTERNE
SECTIUNEA DE DEZVOLTARE
30 09 2017

Capi- tol	Sub- capi- tol	Pa- ra- graf	Gru- pa / Titlu col	Ali- ne- at	Denumire indicator	Credite de angajament	Credite bugetare			Angajamente legale	Plati efectuate	Angajamente legale de platit	Cheltuieli efective
							anuale aprobat la finele perioadei de raportare	2	3				
					B	1	2	3	4	5	6	7=5-6	8
5007			01		CREDITE INTERNE	13.350.000	23.125.000	23.125.000	7.754.299	7.754.299	5.451.209	2.303.090	
			56		CHELTUIELI CURENTE		9.775.000	9.775.000	7.754.299	7.754.299	5.451.209	2.303.090	
			56	01	TITLUL VIII PROIECTE CU FINANTARE DIN FONDURI EXTERNE NERAMBURSABILE (FEN) POSTADERARE		9.775.000	9.775.000	7.754.299	7.754.299	5.451.209	2.303.090	
			56	01	Programa din Fondul European de Dezvoltare Regionala (FEDR)		9.775.000	9.775.000	7.754.299	7.754.299	5.451.209	2.303.090	
			56	01	Cheltuieli neeligibile		9.775.000	9.775.000	7.754.299	7.754.299	5.451.209	2.303.090	
			70		CHELTUIELI DE CAPITAL	13.350.000	13.350.000	13.350.000					
			71		TITLUL XIII ACTIVE NEFINANCIARE	13.350.000	13.350.000	13.350.000					
			71	01	Active fixe	13.350.000	13.350.000	13.350.000					
			71	01	Constructii	13.350.000	13.350.000	13.350.000					
5107			01		AUTORITATI PUBLICE SI ACTIUNI EXTERNE		9.775.000	9.775.000	7.754.299	7.754.299	5.451.209	2.303.090	
			56		CHELTUIELI CURENTE		9.775.000	9.775.000	7.754.299	7.754.299	5.451.209	2.303.090	
			56	01	TITLUL VIII PROIECTE CU FINANTARE DIN FONDURI EXTERNE NERAMBURSABILE (FEN) POSTADERARE		9.775.000	9.775.000	7.754.299	7.754.299	5.451.209	2.303.090	
			56	01	Programa din Fondul European de Dezvoltare Regionala (FEDR)		9.775.000	9.775.000	7.754.299	7.754.299	5.451.209	2.303.090	
			56	01	Cheltuieli neeligibile		9.775.000	9.775.000	7.754.299	7.754.299	5.451.209	2.303.090	
8407			70		TRANSPORTURI	13.350.000	13.350.000	13.350.000					
			71		CHELTUIELI DE CAPITAL	13.350.000	13.350.000	13.350.000					
			71	01	TITLUL XIII ACTIVE NEFINANCIARE	13.350.000	13.350.000	13.350.000					
			71	01	Active fixe	13.350.000	13.350.000	13.350.000					
			71	01	Constructii	13.350.000	13.350.000	13.350.000					

Conducatorul institutiei,

Sheng in Fw an



Conducatorul compartimentului
final -contabil

[Signature]

[Signature]

DETALIEREA CHELTUIELILOR
- fonduri externe nerambursabile -
30 09 2017

Capi- tol	Sub- capi- tol	Pa- ra- gra- ful	Ar- ti- col	Ali- ne- at	Denumire indicator	Credite de angajament	Credite bugetare		Angajamente legale	Plati efectuate	Angajamente legale de platit	Cheltuieli efective
							anuale aprobrate la finele perioadei de raportare	trimestriale cumulate				
					B	1	2	3	4	5	6	8
5008		01			FONDURI EXTERNE NERAMBURSABILE							5.239
		56			CHELTUIELI CURENTE							5.239
					TITLUL VIII PROIECTE CU FINANTARE DIN							
					FONDURI EXTERNE NERAMBURSABILE (FEN)							
					POSTADERARE							
		56	17		Mecanismul Financiar SEE							786
		56	17	01	Finantarea Nationala							4.453
		56	17	02	Finantarea externa nerambursabila							5.239
					ASIGURARI SI ASISTENTA SOCIALA							
		01			CHELTUIELI CURENTE							
		56			TITLUL VIII PROIECTE CU FINANTARE DIN							
					FONDURI EXTERNE NERAMBURSABILE (FEN)							
					POSTADERARE							
		56	17		Mecanismul Financiar SEE							5.239
		56	17	01	Finantarea Nationala							786
		56	17	02	Finantarea externa nerambursabila							4.453

Conducatorul compartimentului
financiar-contabil



CONTUL DE EXECUTIE AL INSTITUTIILOR PUBLICE FINANTATE
DIN VENITURI PROPRII SI SUBVENTII DIN BUGETUL LOCAL - VENITURI
30 09 2017

Capi- tol	Sub- capi- tol	Pa- ra- gra- ful	Ar- ti- col	Ali- ne- at	Denumire indicator	Prevederi anuale aprobate la finele perioadei de raportare		Prevederi bugetare trimestriale cumulate		Drepturi constatate		Incasari realizate	Singeri pe alte cai decat incasari	Drepturi constatate de incasat
						1	2	Total, din care:	din anii precedenti	din anul curent	6			
A						3-4+5	4	5	6	7	8-3-6-7			
0001	10				TOTAL VENITURI-VENITURI PROPRII,SUBVENTII	281.870.000	220.132.000	193.977.307	13.431.612	180.545.695	181.973.408	253.183	11.750.716	
0002					I. VENITURI CURENTE	222.708.000	172.273.000	149.815.363	13.431.612	136.383.751	137.811.464	253.183	11.750.716	
2900					C. VENITURI NEFISCALE	222.708.000	172.273.000	149.815.363	13.431.612	136.383.751	137.811.464	253.183	11.750.716	
3000					C1. VENITURI DIN PROPRIETATE	151.000	116.000	104.098	2.824	101.274	101.274		2.824	
3010					VENITURI DIN PROPRIETATE	149.000	114.000	104.098	2.824	101.274	101.274		2.824	
05					Venituri din concesiuni si inchirieri	149.000	114.000	104.098	2.824	101.274	101.274		2.824	
30					Alte venituri din concesiuni si inchirieri de catre institutiile publice	149.000	114.000	104.098	2.824	101.274	101.274		2.824	
3110					VENITURI DIN DOBANZI	2.000	2.000	2.000						
03					Alte venituri din dobanzi	2.000	2.000	2.000						
3300	10				C2. VANZARI DE BUNURI SI SERVICII	222.557.000	172.157.000	149.711.265	13.428.788	136.282.477	137.710.190	253.183	11.747.892	
3310					VENITURI DIN PRESTARI DE SERVICII SI ALTE ACTIVITATI	222.251.000	171.908.000	149.333.535	13.353.857	135.979.678	137.408.879	253.133	11.671.523	
05					Taxe si alte venituri in invatamant	160.000	110.000	110.015		110.015	110.015		74.610	
08					Venituri din prestari de servicii	5.032.000	3.859.000	3.206.953	29.972	3.176.981	3.096.918		35.425	
13					Contributia de intretinere a persoanelor asistate	115.000	89.000	88.949		88.949	88.949			
21					Venituri din contractele incheiate cu casele de asigurari sociale de sanatate	165.267.000	128.122.000	115.223.092	13.228.248	101.994.844	103.659.813		91.191	
30					Venituri din contractele incheiate cu directiile de sanatate publica din sume alocate de la bugetul de stat									
31					Venituri din contractele incheiate cu directiile de sanatate publica din sume alocate din veniturii proprii ale	38.709.000	29.598.000	20.509.911		20.509.911	20.363.430		126.481	

Capi- tol	Sub- capi- tol	Pa- ra- gra- ful	Ar- ti- col	Ali- ne- at	Denumire indicator	Prevederi anuale aprobate la finele perioadei de raportare		Prevederi bugetare trimestriale cumulate	Drepturi constatate			Incasari realizate	Stingeri pe alte cai decat incasari	Drepturi constatate de incasat	
						I	2		Total, din care: 3=4+5	din anii precedenti	din anul curent				4
A					B										
3310	31				Ministerului Sanatatii	7.651.000	6.194.000	6.929.305	6.929.305	6.929.305		6.929.305			
	32				Venituri din contractele incheiate cu institutiile de medicina legala	4.127.000	3.077.000	2.495.000	2.495.000	2.495.000		2.495.000			
	50				Alte venituri din prestari de servicii si alte activitati	1.190.000	859.000	770.310	95.637	674.673		645.449	36	124.825	
3510	50				AMENZI, PENALITATI SI CONFISCARI			76.226	74.931	1.295		1.395		74.831	
	50				Alte amenzi, penalitati si confiscari	262.000	205.000	76.226	74.931	1.295		1.395		74.831	
3610	50				DIVERSE VENITURI	262.000	205.000	257.704		257.704		256.116	50	1.538	
	50				Alte venituri	262.000	205.000	257.704		257.704		256.116	50	1.538	
3710	01				TRANSFERURI VOLUNTARE, ALTELE DECAT SUBVENTIILE	44.000	44.000	43.800		43.800		43.800			
	03				Donatii si sponsorizari	44.000	44.000	43.800		43.800		43.800			
	04				Varsaminte din sectiunea de functionare pentru finantarea sectiunii de dezvoltare a bugetului local	-1.246.000	-1.153.000	-628.313		-628.313		-628.313			
3900	10				Varsaminte din sectiunea de functionare	1.246.000	1.153.000	628.313		628.313		628.313			
3910	50				II. VENITURI DIN CAPITAL			22.327		22.327		22.327			
	50				VENITURI DIN VALORIFICAREA UNOR BUNURI			22.327		22.327		22.327			
	10				Alte venituri din valoarea unor bunuri			22.327		22.327		22.327			
4000	10				III. OPERATIUNI FINANCIARE			3.831.436		3.831.436		3.831.436			
4010	15				INCASARI DIN RAMBURSAREA IMPRUMUTURILOR ACORDATE			3.009.393		3.009.393		3.009.393			
	15				Sume utilizate din excedentul anului precedent pentru efectuarea de cheluzii			3.009.393		3.009.393		3.009.393			
					Sume utilizate de administratiile			3.009.393		3.009.393		3.009.393			

Capi-Sub- Pa- Gru- Ar- Ali- ne- at tol capi- ra- pa / tol grafi Titlu col at	A		Denumire indicator	Prevederi bugetare anuale aprobate la finele perioadei de raportare	Prevederi bugetare trimestriale cumulate	Drepturi constatate			Incasari realizate	Stingeri pe alte cai decat incasari	Drepturi constatate de incasat
	B					Total, din care:	din anii precedenti	din anul curent			
		1	2	3=4+5	4	5	6	7	8=3-6-7		
4010 15 01			locale din excedentul anului precedent pentru sectiunea de functionare ALTE OPERATIUNI FINANCIARE			3.009.393	3.009.393		3.009.393		
4110 06			Sume din excedentul anului precedent pentru acoperirea golarilor temporare de casa			822.043	822.043		822.043		
4100 10			IV. SUBVENTII	59.162.000	47.859.000	40.308.181	822.043		822.043		
4310 09			SUBVENTII DE LA ALTE ADMINISTRATII	59.162.000	47.859.000	40.308.181	40.308.181		40.308.181		
10			Subventii pentru institutii publice	13.511.000	11.168.000	9.431.822	9.431.822		9.431.822		
14			Subventii din bugetele locale pentru finantarea cheltuielilor curente din domeniul sanatatii	1.972.000	1.942.000	794.326	794.326		794.326		
19			Subventii din bugetele locale pentru finantarea cheltuielilor de capital din domeniul sanatatii	7.701.000	7.701.000	1.504.665	1.504.665		1.504.665		
33			Subventii pentru institutii publice	346.000	346.000	254.190	254.190		254.190		
			Subventii din bugetul Fondului national unic de asigurari sociale de sanatate pentru acoperirea cresterilor salariale	35.632.000	26.702.000	28.323.178	28.323.178		28.323.178		



CONDUCATORUL COMPARTIMENTULUI FINANCIAR CONTABIL

[Handwritten signature]

CONTUL DE EXECUTIE AL INSTITUTIILOR PUBLICE FINANTATE
DIN VENITURI PROPRII SI SUBVENTII DIN BUGETUL LOCAL - VENITURI
SECTIUNEA DE FUNCTIONARE
30 09 2017

Capi- tol	Sub- capi- tol	Pa- ra- gra- ful	Ar- ti- col	Ali- ne- at	Denumire indicator	Prevederi bugetare		Prevederi bugetare anuale aprobrate la finele perioadei de raportare	Prevederi bugetare trimestriale cumulate	Drepturi constatate		Incasari realizate	Singeri pe alte cai decat incasari	Drepturi constatate de incasat
						1	2			Total, din care:	din anii precedenti			
A					B									
					TOTAL VENITURI-VENITURI PROPRII,SUBVENTII									
0001	10					272.577.000	210.932.000	191.567.812	13.431.612	178.136.200	179.563.913	253.183	11.750.716	
0002					I. VENITURI CURENTE	221.462.000	171.120.000	149.187.050	13.431.612	135.755.438	137.183.151	253.183	11.750.716	
2900					C. VENITURI NEFISCALE	221.462.000	171.120.000	149.187.050	13.431.612	135.755.438	137.183.151	253.183	11.750.716	
3000					C1. VENITURI DIN PROPRIETATE	151.000	116.000	104.098	2.824	101.274	101.274		2.824	
3010					VENITURI DIN PROPRIETATE	149.000	114.000	104.098	2.824	101.274	101.274		2.824	
05					Venituri din concesiuni si inchirieri	149.000	114.000	104.098	2.824	101.274	101.274		2.824	
30					Alte venituri din concesiuni si inchirieri de catre institutiile publice	149.000	114.000	104.098	2.824	101.274	101.274		2.824	
3110					VENITURI DIN DOBANZI	2.000	2.000							
3300	10				Alte venituri din dobanzi	2.000	2.000							
3310					C2. VANZARI DE BUNURI SI SERVICII	221.311.000	171.004.000	149.082.952	13.428.788	135.654.164	137.081.877	253.183	11.747.892	
					VENITURI DIN PRESTARI DE SERVICII SI ALTE ACTIVITATI	222.251.000	171.908.000	149.333.535	13.353.857	135.979.678	137.408.879	253.133	11.671.523	
05					Taxe si alte venituri in invatamant	160.000	110.000	110.015		110.015	110.015		74.610	
08					Venituri din prestari de servicii	5.032.000	3.859.000	3.206.953	29.972	3.176.981	3.096.918		35.425	
13					Contributia de intretinere a persoanelor asistate	115.000	89.000	88.949		88.949	88.949			
21					Venituri din contractele incheiate cu casele de asigurari sociale de sanatate	165.267.000	128.122.000	115.223.092	13.228.248	101.994.844	103.659.813	91.191	11.472.088	
30					Venituri din contractele incheiate cu directiile de sanatate publica din sume alocate de la bugetul de stat									
31					Venituri din contractele incheiate cu directiile de sanatate publica din sume alocate din venituri proprii ale	38.709.000	29.598.000	20.509.911		20.509.911	20.383.430	126.481		

Capi- tol	Sub- capi- tol	Pa- ra- gra- ful	Ar- ti- col	Al- ne- at	Denumire indicator	Prevederi bugetare anuale aprobrate la finele perioadei de raportare		Prevederi bugetare trimestriale cumulate	Drepturi constatate			Incasari realizate	Stingeri pe alte cai decat incasari	Drepturi constatate de incasat
						1	2		Total, din care:	din anii precedenti	din anul curent			
A					B	3=4+5	4	5	6	7	8=3-6-7			
3310	31				Ministerului Sanatatii	7.651.000	6.194.000	6.929.305	6.929.305		6.929.305			
	32				Venituri din contractele incheiate cu institutiile de medicina legala	4.127.000	3.077.000	2.495.000	2.495.000		2.495.000			
	50				Alte venituri din prestari de servicii si alte activitati	1.190.000	859.000	770.310	95.637	674.673	645.449	36	124.825	
3510	50				AMENZI, PENALITATI SI CONFISCARI			76.226	74.931	1.295	1.395		74.831	
	50				Alte amenzi, penalitati si confiscari	262.000	205.000	257.704	74.931	1.295	1.395		74.831	
3610	50				DIVERSE VENITURI	262.000	205.000	257.704		257.704	256.116	50	1.538	
	50				Alte venituri	262.000	205.000	257.704		257.704	256.116	50	1.538	
3710					TRANSFERURI VOLUNTARE, ALTELE DECAT SUBVENTIILE	-1.202.000	-1.109.000	-584.513		-584.513	-584.513			
	01				Donatii si sponsorizari	44.000	44.000	43.800		43.800	43.800			
	03				Varsaminte din sectiunea de functionare pentru finantarea sectiunii de dezvoltare a bugetului local			-628.313		-628.313	-628.313			
4000	10				III. OPERATIUNI FINANCIARE	-1.246.000	-1.153.000	3.831.436		3.831.436	3.831.436			
4010					INCASARI DIN RAMBURSAREA IMPRUMUTURILOR ACORDATE			3.009.393		3.009.393	3.009.393			
	15				Sume utilizate din excedentul anului precedent pentru efectuarea de cheltuieli			3.009.393		3.009.393	3.009.393			
	01				Sume utilizate de administratiile locale din excedentul anului precedent pentru sectiunea de functionare			3.009.393		3.009.393	3.009.393			
4110					ALTE OPERATIUNI FINANCIARE			822.043		822.043	822.043			
	06				Sume din excedentul anului precedent			822.043		822.043	822.043			

Capi- tol	Sub- capi- tol	Pa- ra- graf	Gru- pa / Titlu	Ali- ne- at	Denumire indicator	Prevederi bugetare anuale aprobate la finele perioadei de raportare		Prevederi bugetare trimestriale cumulate	Drepturi constatate			Incasari realizate	Stingeri pe alte cai decat incasari	Drepturi constatate de incasat
						1	2		Total, din care:	din anii precedenti	din anul curent			
A					B	1	2	3=4+5	4	5	6	7	8=3-6-7	
4110	06				pentru acoperirea gohurilor temporare de casa									
4100	10				IV. SUBVENTII	51.115.000	39.812.000	822.043		822.043	822.043			
4310	09				SUBVENTII DE LA ALTE ADMINISTRATII	51.115.000	39.812.000	38.549.326		38.549.326	38.549.326			
	09				Subventii pentru institutii publice	13.511.000	11.168.000	9.431.822		9.431.822	9.431.822			
	10				Subventii din bugetele locale pentru finantarea cheltuielilor curente din domeniul sanatatii	1.972.000	1.942.000	794.326		794.326	794.326			
	33				Subventii din bugetul Fondului national unic de asigurari sociale de sanatate pentru acoperirea cresterilor salariale	35.632.000	26.702.000	28.323.178		28.323.178	28.323.178			



CONDUCATORUL COMPARTIMENTULUI FINANCIAR CONTABIL

CONTUL DE EXECUTIE AL INSTITUTIILOR PUBLICE FINANTATE
DIN VENITURI PROPRII SI SUBVENTII DIN BUGETUL LOCAL - CHELTUIELI
30.09.2017

Capi- tol	Sub- capi- tol	Pa- ra- graf	Gru- pa / Titlu	Ar- ti- col	Ali- ne- at	Denumire indicator	Credite de angajament	Credite bugetare			Angajamente legale	Plati efectuate	Angajamente legale de platit	Cheltuieli efective
								anuale aprobate la finele perioadei de raportare	2	3				
A						B	1	2	3	4	5	6	7-5-6	8
5010						TOTAL CHELTUIELI DIN VENITURI PROPRII SI SUBVENTII	4.201.000	286.091.000	224.343.000	206.631.108	204.355.688	177.352.198	27.003.490	183.509.715
5410	10					ALTE SERVICII PUBLICE GENERALE Servicii publice comunitare de evidenta a persoanelor	2.579.000	2.579.000	2.191.000	2.063.133	2.063.133	1.591.308	471.825	1.655.602
50						Alte servicii publice generale	2.064.000	2.064.000	1.746.000	1.742.374	1.742.374	1.270.549	471.825	1.375.383
6110	50					ORDINE PUBLICA SI SIGURANTA NATIONALA Alte cheltuieli in domeniul ordinii publice si sigurantei nationale	515.000	515.000	445.000	320.759	320.759	320.759		280.219
6510	07					INVATAMANT Invatamant nedefinit prin nivel Invatamant special	3.125.000	3.125.000	2.455.000	2.418.568	2.418.568	2.113.394	305.174	1.744.619
6610	06					SANATAJE Servicii medicale in unitati sanitare cu paturi	268.492.000	268.492.000	209.881.000	191.828.607	191.828.607	166.196.848	25.631.759	172.930.411
6710	03					Spitale generale CULTURA, RECREERE SI RELIGIE Servicii culturale	4.201.000	4.201.000	209.881.000	191.828.607	191.828.607	166.196.848	25.631.759	172.930.411
6810	04					Muzee Alte servicii culturale ASIGURARI SI ASISTENTA SOCIALA Unitati de asistenta medico-sociale	10.264.000	10.264.000	8.533.000	8.892.867	6.617.447	6.469.541	147.906	6.200.725
	03						3.075.000	2.545.000	1.703.867	1.703.867	1.703.867	1.703.867	147.906	1.626.111
	30						7.189.000	5.988.000	7.189.000	4.913.580	4.913.580	4.705.674	147.906	4.574.614
	12						1.579.000	1.240.000	1.426.312	1.426.312	1.426.312	979.486	446.826	975.076
							1.579.000	1.240.000	1.426.312	1.426.312	1.426.312	979.486	446.826	975.076

**DETALIEREA CHELTUIELILOR
INSTITUTIIL PUBLICE FINANTATE DIN VENITURI PROPRII
SI SUBVENTII DIN BUGETUL LOCAL
30 09 2017**

Capi- tol	Sub- capi- tol	Pa- ra- graf	Gru- pa / Tytu col	Ar- ti- col	Al- ne- at	Denumire indicator	Credite de angajament	Credite bugetare			Angajamente legale	Plati efectuate	Angajamente legale de platit	Cheltuieli efective
								anuale aprobat la finele perioadei de raportare	trimestriale cumulate					
A						B	1	2	3	4	5	6	7=5-6	8
5010						TOTAL CHELTUIELI DIN VENITURI PROPRII	4.201.000							
			01			SI SUBVENTII		286.091.000	224.343.000	206.631.108	204.355.688	177.352.198	27.003.490	183.509.715
			10			CHELTUIELI CURENTE		276.818.000	215.163.000	200.761.392	198.561.399	175.024.224	23.537.175	181.143.100
			10			TITLUL I CHELTUIELI DE PERSONAL		174.777.000	132.001.000	132.302.339	132.028.339	120.990.454	11.037.885	121.422.121
			10	01		Cheltuieli salariale in bani		133.026.000	100.406.000	103.051.797	102.826.797	94.637.588	8.189.209	94.982.971
			10	01	01	Salarii de baza		80.284.000	60.615.000	63.194.482	62.969.482	57.699.234	5.270.248	57.934.934
			10	01	05	Sporuri pentru conditii de munca		25.603.000	19.405.000	19.528.696	19.528.696	18.310.344	1.218.352	18.360.077
			10	01	06	Alte sporuri		15.652.000	11.725.000	11.403.594	11.403.594	10.532.293	871.301	10.440.526
			10	01	08	Fond de premii		40.000	30.000	27.182	27.182	22.621	4.561	184.509
			10	01	11	Fond aferent plati cu ora		9.688.000	7.270.000	7.442.403	7.442.403	6.776.033	666.370	6.694.602
			10	01	12	Indemnizatii platite unor persoane din afara unitatii		1.211.000	906.000	1.043.113	1.043.113	947.459	95.654	984.899
			10	01	13	Indemnizatii de delegare		25.000	22.000	2.435	2.435	1.503	932	1.503
			10	01	30	Alte drepturi salariale in bani		523.000	433.000	409.892	409.892	348.101	61.791	381.921
			10	02		Cheltuieli salariale in natura		7.726.000	6.030.000	5.065.695	5.065.695	4.561.510	504.185	4.592.816
			10	02	01	Tichete de masa		7.165.000	5.469.000	4.889.645	4.889.645	4.432.460	457.185	4.463.766
			10	02	06	Vouchere de vacanta		561.000	561.000	176.050	176.050	129.050	47.000	129.050
			10	03		Contributii		34.025.000	25.565.000	24.184.847	24.135.847	21.791.356	2.344.491	21.846.334
			10	03	01	Contributii de asigurari sociale de stat		22.781.000	17.129.000	16.772.250	16.737.250	15.382.235	1.355.015	15.369.863
			10	03	02	Contributii de asigurari de somaj		1.187.000	881.000	514.185	513.185	470.842	42.343	472.484
			10	03	03	Contributii de asigurari sociale de sanatate		7.460.000	5.604.000	5.356.167	5.345.167	4.921.666	423.501	4.938.811
			10	03	04	Contributii de asigurari pentru accidente de munca si boli profesionale								
			10	03	06	Contributii pentru concedii si		581.000	437.500	266.096	266.096	242.666	23.430	262.238

Capi- tol	Sub- capi- tol	Pa- ra- graf	Gru- pa / Titlu	Ar- fi- col	Al- ne- at	Denumire indicator	Credite de angajament	Credite bugetare		Angajamente bugetare	Angajamente legale	Plafi efectuate	Angajamente legale de platit	Cheltuieli efective
								anuale aprobat la finele perioadei de raportare	trimestriale cumulate					
A						B	1	2	3	4	5	6	7-6	8
						indemnizatii		2.016.000	1.513.500	1.276.149	1.274.149	773.947	500.202	802.938
						TITLUL II BUNURI SI SERVICII		100.004.000	81.628.000	67.294.426	65.377.586	53.031.552	12.346.034	58.567.162
	20	01				Bunuri si servicii		29.920.000	25.007.000	23.521.876	23.184.737	19.901.937	3.282.800	20.722.638
	20	01	01			Furnituri de birou		1.134.000	926.000	689.561	684.735	428.783	255.952	513.088
	20	01	02			Materiale pentru curatenie		618.000	490.000	349.021	341.128	299.962	41.166	302.763
	20	01	03			Incalziti, iluminati si forta motrica		4.459.000	4.180.000	3.910.184	3.874.978	3.839.449	35.529	3.865.908
	20	01	04			Apa, canal si salubritate		1.909.000	1.449.000	1.219.283	1.212.204	1.206.274	5.930	1.208.428
	20	01	05			Carburanti si lubrifianti		497.000	405.000	227.019	217.019	167.530	49.489	192.281
	20	01	06			Piese de schimb		805.000	736.000	541.816	539.020	392.640	146.380	315.504
	20	01	07			Transport		762.000	642.000	586.093	578.917	522.875	56.042	538.634
	20	01	08			Posta, telecomunicatii, radio, tv, internet		405.000	314.000	207.185	197.333	190.283	7.050	189.494
	20	01	09			Materiale si prestari de servicii cu caracter functional		3.303.000	2.597.000	2.508.251	2.459.302	1.666.752	792.550	1.928.428
	20	01	30			Alte bunuri si servicii pentru intretinere si functionare		16.028.000	13.268.000	13.283.463	13.080.101	11.187.389	1.892.712	11.668.110
	20	02				Reparatii curente		2.823.000	2.622.000	1.832.308	1.762.206	1.511.225	250.981	1.533.306
	20	03				Hrana		4.650.000	3.962.000	3.234.967	3.234.967	2.821.362	413.605	3.122.938
	20	03	01			Hrana pentru oameni		4.650.000	3.962.000	3.234.967	3.234.967	2.821.362	413.605	3.122.938
	20	04				Medicamente si materiale sanitare		46.917.000	37.418.000	29.620.633	29.620.633	22.125.187	7.495.446	27.561.560
	20	04	01			Medicamente		31.931.000	24.786.000	19.050.403	19.050.403	14.038.839	5.011.564	17.541.917
	20	04	02			Materiale sanitare		8.390.000	7.482.000	6.439.839	6.439.839	5.237.725	1.202.114	6.643.957
	20	04	03			Reactivi		4.831.000	3.788.000	3.487.892	3.487.892	2.385.318	1.102.574	2.877.971
	20	04	04			Dezinfectanti		1.765.000	1.362.000	642.499	642.499	463.305	179.194	497.715
	20	05				Bunuri de natura obiectelor de inventar		2.829.000	2.426.000	1.726.604	1.710.727	1.337.118	373.609	633.108
	20	05	01			Uniforme si echipament		299.000	253.000	87.068	87.068	40.984	46.084	22.342

Capi- tol	Sub- capi- tol	Pa- ra- graf	Gru- pa / Titlu	Ar- fi- col	Al- ne- at	Denumire indicator	Credite de angajament	Credite bugetare		Angajamente bugetare	Angajamente legale	Plati efectuate	Angajamente legale de platit	Cheltuieli efective
								anuale aprobat la finele perioadei de raportare	trimestriale cumulate					
A						B	1	2	3	4	5	6	7=5-6	8
5410						recuperate in anul curent (SF)								
						ALTE SERVICII PUBLICE GENERALE		2.579.000	2.191.000	2.063.133	2.063.133	1.591.308	471.825	1.655.602
	01					CHELTUIELI CURENTE		2.579.000	2.191.000	2.066.759	2.066.759	1.594.934	471.825	1.604.202
	10					TITLUL I CHELTUIELI DE PERSONAL		1.612.000	1.297.000	1.235.744	1.235.744	1.046.475	189.269	1.107.975
	10	01				Cheltuieli salariale in bani		1.306.000	1.004.000	962.110	962.110	859.930	102.180	910.333
	10	01	01			Salarii de baza		1.087.000	801.000	770.603	770.603	731.539	39.064	772.819
	10	01	05			Sporuri pentru conditii de munca		96.000	80.000	72.310	72.310	47.735	24.575	43.934
	10	01	12			Indemnizatii platite unor persoane din afara unitatii		1.000	1.000	1.000	1.000	30	970	60
	10	01	13			Indemnizatii de delegate		6.000	6.000	2.197	2.197	1.265	932	1.265
	10	01	30			Alte drepturi salariale in bani		116.000	116.000	116.000	116.000	79.361	36.639	92.255
	10	03				Contributii		306.000	293.000	273.634	273.634	186.545	87.089	197.642
	10	03	01			Contributii de asigurari sociale de stat		215.000	204.000	190.534	190.534	129.695	60.839	137.431
	10	03	02			Contributii de asigurari de somaj		7.000	7.000	6.459	6.459	4.099	2.360	4.344
	10	03	03			Contributii de asigurari sociale de sanatate		68.000	66.000	62.796	62.796	44.615	18.181	47.236
	10	03	04			Contributii de asigurari pentru accidente de munca si boli profesionale		3.000	3.000	2.136	2.136	1.231	905	1.305
	10	03	06			Contributii pentru concedii si indemnizatii		13.000	13.000	11.709	11.709	6.905	4.804	7.326
	20					TITLUL II BUNURI SI SERVICII		967.000	894.000	831.015	831.015	548.459	282.556	496.227
	20	01				Bunuri si servicii		516.000	458.000	440.722	440.722	258.362	182.360	264.077
	20	01	01			Furnituri de birou		82.000	52.000	51.784	51.784	24.706	27.078	36.400
	20	01	02			Materiale pentru curatenie		1.000	1.000					
	20	01	03			Incalzit, iluminat si forta motrica		87.000	85.000	83.925	83.925	49.729	34.196	50.363

Capi- tol	Pa- ra- graf	Gru- pa / Titlu col	Ar- ti- col	Al- ne- at	Denumire indicator	Credite de angajament	Credite bugetare		Angajamente legale de platit	Plati efectuate	Angajamente legale	Cheltuieli efective	
							anuale aprobate la finele perioadei de raportare	trimestriale cumulate					
A					B	1	2	3	4	5	6	7=5-6	8
		20 01 04			Apa, canal si salubritate		12.000	12.000	10.848	10.848	7.546	3.302	7.981
		20 01 05			Carburanti si lubrifianti		47.000	47.000	46.283	46.283	16.283	30.000	20.345
		20 01 06			Piese de schimb		58.000	58.000	54.469	54.469	5.231	49.238	3.339
		20 01 07			Transport		3.000	3.000	675	675	675		675
		20 01 08			Posta, telecomunicatii, radio, tv, internet		26.000	22.000	20.149	20.149	16.553	3.596	16.312
		20 01 09			Materiale si prestari de servicii cu caracter functional		25.000	23.000	22.699	22.699	22.699		22.699
		20 01 30			Alte bunuri si servicii pentru intretinere si functionare		175.000	155.000	149.890	149.890	114.940	34.950	105.963
		20 03			Hrana		40.000	40.000	28.790	28.790	28.790		27.840
		20 03 01			Hrana pentru oameni		40.000	40.000	28.790	28.790	28.790		27.840
		20 04			Medicamente si materiale sanitare		4.000	4.000	2.458	2.458	2.458		2.458
		20 04 02			Materiale sanitare		4.000	4.000	2.458	2.458	2.458		2.458
		20 05			Bunuri de natura obiectelor de inventar		80.000	80.000	67.300	67.300	57.300	10.000	
		20 05 01			Uniforme si echipament		15.000	15.000	14.881	14.881	14.881		
		20 05 30			Alte obiecte de inventar		65.000	65.000	52.419	52.419	42.419	10.000	
		20 06			Deplasari, detasari, transferari		137.000	137.000	137.000	137.000	67.935	69.065	67.935
		20 06 01			Deplasari interne, detasari, transferari		79.000	79.000	79.000	79.000	67.935	11.065	67.935
		20 06 02			Deplasari in strainatate		58.000	58.000	58.000	58.000		58.000	
		20 11			Carti, publicatii si materiale documentare		1.000	1.000	1.000	1.000	226	774	226
		20 13			Pregatire profesionala		64.000	64.000	59.000	59.000	56.030	2.970	56.030
		20 14			Protectia muncii		2.000	2.000	1.071	1.071	1.071		1.071
		20 30			Alte cheltuieli		123.000	108.000	93.674	93.674	76.287	17.387	76.590
		20 30 01			Reclama si publicitate		5.000	5.000					

Capi- tol	Sub- capi- tol	Pa- ra- graf	Gru- pa / Titlu	Ar- ti- col	Al- ne- at	Denumire indicator	Credite de angajament	Credite bugetare		Angajamente legale de platit	Plati efectuate	Angajamente legale de platit	Cheltuieli efective
								anuale aprobat la finele perioadei de raportare	trimestriale cumulate				
A			B			1	2	3	4	5	6	7=5-6	8
	20	30	03			Prime de asigurare non-viata		13.000	6.808	6.808	6.808	6.808	6.808
	20	30	04			Chirii		90.000	75.000	75.000	57.613	17.387	57.613
	20	30	30			Alte cheltuieli cu bunuri si servicii		15.000	11.866	11.866	11.866		12.169
	70					CHELTUIELI DE CAPITAL							51.400
	71					TITLUL XIII ACTIVE NEFINANCIARE							51.400
	71	01				Active fixe							51.400
	71	01	02			Masini, echipamente si mijloace de transport							31.726
	71	01	03			Mobilier, aparatura birotica si alte active corporale							12.924
	71	01	30			Alte active fixe							6.750
	84					(inclusiv reparatii capitale)							
	84					PLATI EFECTUATE IN ANII PRECEDENTI SI RECUPERATE IN ANUL CURENT							
	85					Titlul XIX PLATI EFECTUATE IN ANII PRECEDENTI SI RECUPERATE IN ANUL CURENT							
	85	01				PLATI efectuate in anii precedenti si recuperate in anul curent							
	85	01	01			PLATI efectuate in anii precedenti si recuperate in anul curent (SF)							
6110	01					ORDINE PUBLICA SI SIGURANTA NATIONALA		3.125.000	2.418.568	2.418.568	2.113.394	305.174	1.744.619
	10					CHELTUIELI CURENTE		3.089.000	2.419.000	2.419.000	2.113.826	305.174	1.744.619
	10	01				TITLUL I CHELTUIELI DE PERSONAL		2.394.000	1.887.000	1.887.000	1.681.960	205.040	1.705.683
	10	01				Cheltuieli salariale in bani		1.956.000	1.557.000	1.557.000	1.381.020	175.980	1.389.863
	10	01	01			Salarii de baza		1.817.000	1.450.000	1.450.000	1.307.199	142.801	1.294.270

Capi- tol	Sub- capi- tol	Pa- ra- graf	Gru- pa / Titlu	Ar- ti- col	AB- ne- at	Denumire indicator	Credite de angajament	Credite bugetare			Angajamente legale	Plati efectuate	Angajamente legale de platit	Cheltuieli efective
								anuale aprobrate la finele perioadei de raportare	trimestriale cumulate	4				
A						B	1	2	3	4	5	6	7=5-6	8
	10	01	05			Sporuri pentru conditii de munca		127.000	97.000	97.000	97.000	72.521	24.479	91.965
	10	01	30			Alte drepturi salariale in bani		12.000	10.000	10.000	10.000	1.300	8.700	3.628
	10	03				Contributii		438.000	330.000	330.000	330.000	300.940	29.060	315.820
	10	03	01			Contributii de asigurari sociale de stat		310.000	233.000	233.000	233.000	218.187	14.813	221.140
	10	03	02			Contributii de asigurari de somaj		10.000	8.000	8.000	8.000	6.853	1.147	6.950
	10	03	03			Contributii de asigurari sociale de sanatate		102.000	77.000	77.000	77.000	71.269	5.731	72.270
	10	03	04			Contributii de asigurari pentru accidente de munca si boli profesionale		4.000	3.000	3.000	3.000	2.841	159	2.878
	10	03	06			Contributii pentru concedii si indemnizatii		12.000	9.000	9.000	9.000	1.790	7.210	12.582
	20					TITLUL II BUNURI SI SERVICII		695.000	532.000	532.000	532.000	431.866	100.134	38.936
	20	01				Bunuri si servicii		59.000	47.000	47.000	47.000	27.380	19.620	26.438
	20	01	01			Furnituri de birou		5.000	4.000	4.000	4.000	1.724	2.276	1.998
	20	01	02			Materiale pentru curatenie		2.000	2.000	2.000	2.000	100	1.900	54
	20	01	03			Incalzit, iluminat si forta motrica		4.000	3.000	3.000	3.000	1.667	1.333	1.399
	20	01	04			Apa, canal si salubritate		2.000	2.000	2.000	2.000	1.477	523	1.477
	20	01	05			Carburanti si lubrifianti		14.000	11.000	11.000	11.000	10.928	72	10.305
	20	01	06			Piese de schimb		12.000	9.000	9.000	9.000	2.124	6.876	2.124
	20	01	08			Posta, telecomunicatii, radio, tv, internet		7.000	6.000	6.000	6.000	2.546	3.454	2.638
	20	01	30			Alte bunuri si servicii pentru intretinere si functionare		13.000	10.000	10.000	10.000	6.814	3.186	6.443
	20	05				Bunuri de natura obiectelor de inventar		30.000	23.000	23.000	23.000	592	22.408	
	20	05	01			Uniforme si echipament		25.000	19.000	19.000	19.000		19.000	

Capi- tol	Sub- capi- tol	Pa- ra- graf	Gru- pa / Titlu col	Ar- ti- col	Al- ne- at	Denumire indicator	Credite de angajament	Credite bugetare		Angajamente bugetare	Angajamente legale	Plati efectuate	Angajamente legale de plati	Cheltuieli efective
								anuale aprobat la finele perioadei de raportare	trimestriale cumulate					
A						B	1	2	3	4	5	6	7=5-6	8
	20	05	30			Alte obiecte de inventar		5.000	4.000	4.000	4.000	592	3.408	1.665
	20	06				Deplasari, detasari, transferari		5.000	4.000	4.000	4.000	1.645	2.355	1.665
	20	06	01			Deplasari interne, detasari, transferari		5.000	4.000	4.000	4.000	1.645	2.355	1.665
	20	11				Carti, publicatii si materiale documentare		2.000	2.000	2.000	2.000		2.000	
	20	12				Consultanta si expertiza		10.000	10.000	10.000	10.000		10.000	
	20	13				Pregatire profesionala		1.000	1.000	1.000	1.000		1.000	
	20	14				Protectia muncii		10.000	8.000	8.000	8.000	5.027	2.973	5.027
	20	15				Munite, furnituri si armament de natura activelor fixe pentru armata		2.000	2.000	2.000	2.000		2.000	
	20	30				Alte cheltuieli		576.000	435.000	435.000	435.000	397.222	37.778	5.806
	20	30	01			Reclama si publicitate		1.000	1.000	1.000	1.000	817	183	995
	20	30	02			Protocol si reprezentare		5.000	4.000	4.000	4.000	1.200	2.800	899
	20	30	04			Chirii		2.000	2.000	2.000	2.000	1.785	215	1.785
	20	30	30			Alte cheltuieli cu bunuri si servicii		568.000	428.000	428.000	428.000	393.420	34.580	2.127
	70					CHELTUIELI DE CAPITAL		36.000	36.000	36.000				
	71					TITLUL XIII ACTIVE NEFINANCIARE		36.000	36.000	36.000				
	71	01				Active fixe		36.000	36.000	36.000				
	71	01	02			Masini, echipamente si mijloace de transport		36.000	36.000	36.000				
	84					PLATI EFECTUATE IN ANII PRECEDENTI SI RECUPERATE IN ANUL CURENT				-432	-432	-432		
	85					Titlul XIX PLATI EFECTUATE IN ANII PRECEDENTI SI RECUPERATE IN ANUL CURENT				-432	-432	-432		
	85	01				Plati efectuate in anii precedenti si				-432	-432	-432		

Capi- tol	Sub- capi- tol	Fa- ra- graf	Gru- pa / Titlu col	Ar- ti- col	Al- ne- at	Denumire indicator	Credite de angajament	Credite bugetare		Angajamente bugetare	Angajamente legale	Plati efectuate	Angajamente legale de platit	Cheltuieli efective
								anuale aprobrate la finele perioadei de raportare	trimestriale cumulate					
A						B	1	2	3	4	5	6	7=5-6	8
						recuperate in anul curent				-432	-432	-432		
						Plati efectuate in anii precedenti si recuperate in anul curent (SF)				-432	-432	-432		
6510			85	01	01	INVATAMANT		52.000	43.000	1.621	1.621	1.621		3.282
			01			CHELTUIELI CURENTE		52.000	43.000	1.621	1.621	1.621		2.092
			20			TITLUL II BUNURI SI SERVICII		52.000	43.000	1.621	1.621	1.621		2.092
			20	01		Bunuri si servicii		21.000	17.000	713	713	713		713
			20	01	01	Furnituri de birou		5.000	4.000					
			20	01	02	Materiale pentru curatenie		5.000	4.000					
			20	01	09	Materiale si prestari de servicii cu caracter functional								
			20	01	30	Alte bunuri si servicii pentru intretinere si functionare		6.000	5.000					
			20	02		Reparatii curente			4.000					
			20	05		Bunuri de natura obiectelor de inventar			10.000					
			20	05	30	Alte obiecte de inventar			11.000					
			20	30		Alte cheltuieli				908				908
			20	30	30	Alte cheltuieli cu bunuri si servicii				908				908
			70			CHELTUIELI DE CAPITAL								
			71			TITLUL XIII ACTIVE NEFINANCIARE								
			71	01		Active fixe								
			71	01	03	Mobilier, aparatura birou si alte active corporale								
6610						SANATATE	4.201.000	268.492.000	209.881.000	191.828.607	191.828.607	166.196.848	25.631.759	172.930.411
			01			CHELTUIELI CURENTE		259.601.000	201.083.000	186.283.729	186.283.729	164.118.285	22.165.444	170.657.432
			10			TITLUL I CHELTUIELI DE PERSONAL		166.454.000	125.467.000	125.786.461	125.786.461	115.737.617	10.048.844	116.058.030

Capi- tol	Sub- capi- tol	Pa- ra- graf	Gru- pa / Titlu	Ar- ti- col	Ali- ne- at	Denumire indicator	Credite de angajament	Credite bugetare			Angajamente legale bugetare	Angajamente legale	Plati efectuate	Angajamente legale de platit	Cheltuieli efective
								anuale aprobat la finele perioadei de raportare	2	3					
			A			B	1	3	4	5	6	7-5-6	8		
	10	01				Cheltuieli salariale in bani	126.583.000	95.459.000	97.804.439	97.804.439	90.334.121	7.470.318	90.598.328		
	10	01	01			Salarii de baza	74.561.000	56.259.000	58.572.248	58.572.248	53.809.806	4.762.442	53.994.719		
	10	01	05			Sporuri pentru conditii de munca	25.273.000	19.147.000	19.252.386	19.252.386	18.121.752	1.130.634	18.155.786		
	10	01	06			Alte sporuri	15.399.000	11.527.000	11.184.028	11.184.028	10.388.853	795.175	10.297.648		
	10	01	08			Fond de premii	40.000	30.000	27.182	27.182	22.621	4.561	184.509		
	10	01	11			Fond aferent platii cu ora	9.688.000	7.270.000	7.442.403	7.442.403	6.776.033	666.370	6.694.602		
	10	01	12			Indemnizatii platite unor persoane din afara unitatii	1.210.000	905.000	1.042.113	1.042.113	947.429	94.684	984.839		
	10	01	13			Indemnizatii de delegare	17.000	14.000	187	187	187	187	187		
	10	01	30			Alte drepturi salariale in bani	395.000	307.000	283.892	283.892	267.440	16.452	286.038		
	10	02				Cheltuieli salariale in natura	7.302.000	5.606.000	5.018.695	5.018.695	4.561.510	457.185	4.592.816		
	10	02	01			Tichete de masa	7.165.000	5.469.000	4.889.645	4.889.645	4.432.460	457.185	4.463.766		
	10	02	06			Vouchere de vacanta	137.000	137.000	129.050	129.050	129.050	129.050	129.050		
	10	03				Contributii	32.569.000	24.402.000	22.963.327	22.963.327	20.841.986	2.121.341	20.866.886		
	10	03	01			Contributii de asigurari sociale de stat	21.758.000	16.319.000	15.916.438	15.916.438	14.708.511	1.207.927	14.681.315		
	10	03	02			Contributii de asigurari de somaj	1.154.000	852.000	485.612	485.612	449.611	36.001	450.778		
	10	03	03			Contributii de asigurari sociale de sanatate	7.126.000	5.356.000	5.074.577	5.074.577	4.698.849	375.728	4.710.998		
	10	03	04			Contributii de asigurari pentru accidente de munca si boli profesionale	567.000	425.000	254.572	254.572	234.354	20.218	253.773		
	10	03	06			Contributii pentru concedii si indemnizatii	1.964.000	1.470.000	1.232.128	1.232.128	750.661	481.467	770.022		
	20					TITLUL II BUNURI SI SERVICII	91.130.000	74.102.000	59.352.641	59.352.641	47.389.297	11.963.344	53.454.981		
	20	01				Bunuri si servicii	27.113.000	22.720.000	21.210.681	21.210.681	18.129.861	3.080.820	18.952.007		
	20	01	01			Furnituri de birou	1.020.000	847.000	615.462	615.462	388.864	226.598	461.683		

Capi- tol	Sub- capi- tol	Fa- ra- graf	Gru- pa / Titlu col	Al- ne- at	Denumire indicator	Credite de angajament	Credite bugetare			Angajamente bugetare	Angajamente legale	Plati efectuate	Angajamente legale de platit	Cheltuieli efective
							anuale aprobat la finele perioadei de raportare	trimestriale cumulate						
A					B	1	2	3	4	5	6	7=5-6	8	
	20	01	02		Materiale pentru curatenie		584.000	460.000	330.024	330.024	290.758	39.266	292.658	
	20	01	03		Incalzit, iluminat si forta motrica		3.904.000	3.704.000	3.479.237	3.479.237	3.479.237		3.525.179	
	20	01	04		Apa, canal si salubritate		1.859.000	1.407.000	1.174.326	1.174.326	1.172.221	2.105	1.173.622	
	20	01	05		Carburanti si lubrifianti		402.000	318.000	139.443	139.443	120.026	19.417	131.538	
	20	01	06		Piese de schimb		719.000	654.000	466.098	466.098	375.832	90.266	300.945	
	20	01	07		Transport		738.000	621.000	568.324	568.324	512.282	56.042	528.041	
	20	01	08		Posta, telecomunicatii, radio, tv, internet		327.000	250.000	140.236	140.236	140.236		139.298	
	20	01	09		Materiale si prestari de servicii cu caracter functional		2.962.000	2.300.000	2.259.438	2.259.438	1.466.888	792.550	1.726.370	
	20	01	30		Alte bunuri si servicii pentru intretinere si functionare		14.598.000	12.159.000	12.038.093	12.038.093	10.183.517	1.854.576	10.672.673	
	20	02			Reparatii curente		2.470.000	2.297.000	1.580.864	1.580.864	1.329.883	250.981	1.351.964	
	20	03			Hrana		4.490.000	3.822.000	3.122.837	3.122.837	2.709.232	413.605	3.004.051	
	20	03	01		Hrana pentru oameni		4.490.000	3.822.000	3.122.837	3.122.837	2.709.232	413.605	3.004.051	
	20	04			Medicamente si materiale sanitare		46.831.000	37.342.000	29.567.908	29.567.908	22.072.462	7.495.446	27.502.233	
	20	04	01		Medicamente		31.876.000	24.741.000	19.018.014	19.018.014	14.006.450	5.011.564	17.508.176	
	20	04	02		Materiale sanitare		8.361.000	7.453.000	6.419.503	6.419.503	5.217.389	1.202.114	6.620.701	
	20	04	03		Reactivi		4.831.000	3.788.000	3.487.892	3.487.892	2.385.318	1.102.574	2.877.971	
	20	04	04		Dezinfectanti		1.763.000	1.360.000	642.499	642.499	463.305	179.194	495.385	
	20	05			Bunuri de natura obiectelor de inventar		2.609.000	2.214.000	1.545.360	1.545.360	1.204.159	341.201	623.402	
	20	05	01		Uniforme si echipament		259.000	219.000	53.187	53.187	26.103	27.084	22.342	
	20	05	03		Lenjerie si accesorii de pat		564.000	384.000	299.269	299.269	141.048	158.221	162.970	
	20	05	30		Alte obiecte de inventar		1.786.000	1.611.000	1.192.904	1.192.904	1.037.008	155.896	438.090	
	20	06			Deplasari, detasari, transferari		173.000	158.000	41.795	41.795	39.539	2.256	39.539	
	20	06	01		Deplasari interne, detasari, transferari		164.000	149.000	41.795	41.795	39.539	2.256	39.539	

Capi- tol	Sub- capi- tol	Pa- ra- graf	Gru- pa / Titlu col	Ar- ti- col	Al- ne- at	Denumire indicator	Credite de angajament	Credite bugetare		Angajamente bugetare	Angajamente legale	Plati efectuate	Angajamente legale de platit	Cheltuieli efective
								anuale aprobat la finele perioadei de raportare	trimestriale cumulate					
A						B	1	2	3	4	5	6	7-5-6	8
	20	06	02			Deplasari in strainatate		9.000	9.000	717.760	717.760	483.105	234.655	545.163
	20	09				Material de laborator		953.000	844.000					
	20	11				Carti, publicatii si materiale documentare		57.000	49.000	8.346	8.346	8.231	115	8.231
	20	12				Consultanta si expertiza		318.000	280.000	117.535	117.535	117.535		117.535
	20	13				Pregatire profesionala		355.000	325.000	74.589	74.589	74.589		74.589
	20	14				Protectia muncii		103.000	89.000	30.064	30.064	24.346	5.718	25.393
	20	27				Tichete cadou		2.880.000	1.440.000					
	20	30				Alte cheltuieli		2.778.000	2.522.000	1.334.902	1.334.902	1.196.355	138.547	1.210.874
	20	30	01			Reclama si publicitate		120.000	120.000	22.340	22.340	22.340		22.340
	20	30	03			Prime de asigurare non-viata		117.000	94.000	31.215	31.215	30.328	887	30.328
	20	30	04			Chirii		190.000	160.000	103.154	103.154	99.022	4.132	87.372
	20	30	30			Alte cheltuieli cu bunuri si servicii		2.351.000	2.148.000	1.178.193	1.178.193	1.044.665	133.528	1.070.834
	56					TITLUL VIII PROIECTE CU FINANTARE DIN FONDURI EXTERNE NERAMBURSABILE (FEN)								
						POSTADERARE								
	56	01				Programe din Fondul European de Dezvoltare Regionala (FEDR)								
	56	01	01			Finantarea nationala								
	56	01	02			Finantarea externa nerambursabila								
	59					TITLUL XI ALTE CHELTUIELI								
	59	01				Burse		2.017.000	1.514.000	1.144.627	1.144.627	991.371	153.256	992.041
	70					CHELTUIELI DE CAPITAL								
	71					TITLUL XIII ACTIVE NEFINANCIARE								
	71	01				Active fixe		8.891.000	8.798.000	5.584.128	5.584.128	2.117.813	3.466.315	2.272.979
	71	01	01			Constructii		7.835.000	7.742.000	5.224.538	5.224.538	1.758.223	3.466.315	2.272.979
	71	01	01					80.000	80.000	7.140	7.140			7.140

Capi- tol	Sub- capi- tol	Pa- ra- graf	Gru- pa / Titlu	Ar- ti- col	Al- ne- at	Denumire indicator	Credite de angajament	Credite bugetare		Angajamente bugetare	Angajamente legale	Plati efectuate	Angajamente legale de platit	Cheltuieli efective
								anuale aprobat la finele perioadei de raportare	trimestriale cumulate					
A						B	1	2	3	4	5	6	7=5-6	8
			71	01	02	Masini, echipamente si mijloace de transport	4.201.000	7.639.000	7.546.000	5.182.424	5.182.424	1.736.330	3.446.094	2.199.597
			71	01	03	Mobilier, aparatura birotica si alte active corporale		47.000	47.000					66.532
			71	01	30	Alte active fixe (inclusiv reparatii capitale)		69.000	69.000	34.974	34.974	21.893	13.081	6.850
			71	03		Reparatii capitale aferente activelor fixe		1.056.000	1.056.000	359.590	359.590	359.590		
			84			PLATI EFECTUATE IN ANII PRECEDENTI SI RECUPERATE IN ANUL CURENT				-39.250	-39.250	-39.250		
			85			Titlul XIX PLATI EFECTUATE IN ANII PRECEDENTI SI RECUPERATE IN ANUL CURENT				-39.250	-39.250	-39.250		
			85	01		Plati efectuate in anii precedenti si recuperate in anul curent				-39.250	-39.250	-39.250		
			85	01	01	Plati efectuate in anii precedenti si recuperate in anul curent (SF)				-39.250	-39.250	-39.250		
6710			01			CULTURA, RECREERE SI RELIGIE		10.264.000	8.533.000	8.892.867	6.617.447	6.469.541	147.906	6.200.725
			10			CHELTUIELI CURENTE		9.918.000	8.187.000	8.563.250	6.363.257	6.215.351	147.906	6.159.679
			10	01		TITLUL I CHELTUIELI DE PERSONAL		3.086.000	2.419.000	2.162.134	1.888.134	1.740.228	147.906	1.770.008
			10	01		Cheltuieli salariale in bani		2.177.000	1.630.000	1.724.248	1.499.248	1.421.405	77.843	1.448.287
			10	01	01	Salarii de baza		2.107.000	1.570.000	1.689.631	1.464.631	1.386.788	77.843	1.412.090
			10	01	06	Alte sporuri		68.000	58.000	34.566	34.566	34.566		36.146
			10	01	13	Indemnizatii de delegare		2.000	2.000	51	51	51		51
			10	02		Cheltuieli salariale in natura		424.000	424.000	47.000	47.000	47.000	47.000	47.000
			10	02	06	Vouchere de vacanta		424.000	424.000	47.000	47.000	47.000	47.000	47.000

Capi- tol	Sub- capi- tol	Pa- ra- graf	Gru- pa / Titlu	Ar- ti- col	Al- ne- at	Denumire indicator	Credite de angajament	Credite bugetare		Angajamente bugetare	Angajamente legale	Plati efectuate	Angajamente legale de platit	Cechtruieli efective
								anuale aprobat la finele perioadei de raportare	trimestriale cumulate					
A						B	1	2	3	4	5	6	7=5-6	8
	10	03				Contributii		485.000	365.000	390.886	341.886	318.823	23.063	321.721
	10	03	01			Contributii de asigurari sociale de stat		339.000	253.000	273.278	238.278	224.759	13.519	229.163
	10	03	02			Contributii de asigurari de somaj		11.000	9.000	9.114	8.114	7.090	1.024	7.231
	10	03	03			Contributii de asigurari sociale de sanatate		112.000	85.000	89.794	78.794	73.763	5.031	75.226
	10	03	04			Contributii de asigurari pentru accidente de munca si boli profesionale		4.000	3.500	3.388	3.388	2.454	934	2.501
	10	03	06			Contributii pentru concedii si indemnizatii		19.000	14.500	15.312	13.312	10.757	2.555	7.600
	20					TITLUL II BUNURI SI SERVICII		6.812.000	5.748.000	6.381.116	4.464.276	4.464.276		4.380.275
	20	01				Bunuri si servicii		2.073.000	1.636.000	1.761.512	1.424.373	1.424.373		1.434.125
	20	01	01			Furnituri de birou		20.000	17.000	18.315	13.489	13.489		13.007
	20	01	02			Materiale pentru curatenie		20.000	17.000	14.766	6.873	6.873		8.456
	20	01	03			Incalzit, iluminat si forta motrica		400.000	327.000	318.062	282.856	282.856		282.856
	20	01	04			Apa, canal si salubritate		31.000	24.000	29.010	21.931	21.931		21.931
	20	01	05			Carburanti si lubrifianti		34.000	29.000	30.293	20.293	20.293		30.093
	20	01	06			Piese de schimb		15.000	14.000	12.249	9.453	9.453		9.096
	20	01	07			Transport		21.000	18.000	17.094	9.918	9.918		9.918
	20	01	08			Posta, telecomunicatii, radio, tv, internet		41.000	33.000	38.592	28.740	28.740		28.761
	20	01	09			Materiale si prestari de servicii cu caracter functional		310.000	269.000	226.114	177.165	177.165		179.359
	20	01	30			Alte bunuri si servicii pentru intretinere si functionare		1.181.000	888.000	1.057.017	853.655	853.655		850.648
	20	02				Reparatii curente		340.000	315.000	251.444	181.342	181.342		181.342

Capi- tol	Sub- capi- tol	Pa- ra- graf	Ar- fi- col	Al- ne- at	Denumire indicator	Credite de angajament	Credite bugetare		Angajamente bugetare	Angajamente legale	Plati efectuate	Angajamente legale de platit	Cheltuieli efective
							anuale aprobrate la finele perioadei de raportare	trimestriale cumulate					
A					B	1	2	3	4	5	6	7=5-6	8
6810					ASIGURARI SI ASISTENTA SOCIALA		1.579.000	1.240.000	1.426.312	1.426.312	979.486	446.826	975.076
	01				CHELTUIELI CURENTE		1.579.000	1.240.000	1.427.033	1.427.033	980.207	446.826	975.076
	10				TITLUL I CHELTUIELI DE PERSONAL		1.231.000	931.000	1.231.000	1.231.000	784.174	446.826	780.425
	10	01			Cheltuieli salariale in bani		1.004.000	756.000	1.004.000	1.004.000	641.112	362.888	636.160
	10	01	01		Salarii de baza		712.000	535.000	712.000	712.000	463.902	243.098	461.036
	10	01	05		Sporuri pentru conditii de munca		107.000	81.000	107.000	107.000	68.336	38.664	68.392
	10	01	06		Alte sporuri		185.000	140.000	185.000	185.000	108.874	76.126	106.732
	10	03			Contributii		227.000	175.000	227.000	227.000	143.062	83.938	144.265
	10	03	01		Contributii de asigurari sociale de stat		159.000	120.000	159.000	159.000	101.083	57.917	100.814
	10	03	02		Contributii de asigurari de somaj		5.000	5.000	5.000	5.000	3.189	1.811	3.181
	10	03	03		Contributii de asigurari sociale de sanatate		52.000	40.000	52.000	52.000	33.170	18.830	33.081
	10	03	04		Contributii de asigurari pentru accidente de munca si boli profesionale		3.000	3.000	3.000	3.000	1.786	1.214	1.781
	10	03	06		Contributii pentru concedii si indemnizatii		8.000	7.000	8.000	8.000	3.834	4.166	5.408
	20				TITLUL II BUNURI SI SERVICII		348.000	309.000	196.033	196.033	196.033	196.651	194.651
	20	01			Bunuri si servicii		138.000	129.000	61.248	61.248	61.248	45.278	45.278
	20	01	01		Furnituri de birou		2.000	2.000					
	20	01	02		Materiale pentru curatenie		6.000	6.000	1.518	1.518	1.518		882
	20	01	03		Incalzit, iluminat si forta motrica		64.000	61.000	25.960	25.960	25.960		6.111
	20	01	04		Apa, canal si salubritate		5.000	4.000	3.099	3.099	3.099		3.417
	20	01	06		Piese de schimb		1.000	1.000					
	20	01	08		Posta, telecomunicatii, radio, tv, internet		4.000	3.000	2.208	2.208	2.208		2.485

Capi- tol	Sub- capi- tol	Pa- ra- graf	Gru- pa / Titlu	Ar- ti- col	Ali- ne- at	Denumire indicator	Credite de angajament	Credite bugetare		4	5	Plati efectuate	Angajamente legale de platit	Cheltuieli efective
								anuale aprobrate la finele perioadei de raportare	trimestriale cumulate					
A						B	1	2	3	4	5	6	7=5-6	8
20	01	30				Alte bunuri si servicii pentru intretinere si functionare		56.000	52.000	28.463	28.463	28.463	28.463	32.383
20	03					Hrana		120.000	100.000	83.340	83.340	83.340	83.340	91.047
20	03	01				Hrana pentru oameni		120.000	100.000	83.340	83.340	83.340	83.340	91.047
20	04					Medicamente si materiale sanitare		82.000	72.000	50.267	50.267	50.267	50.267	56.869
20	04	01				Medicamente		55.000	45.000	32.389	32.389	32.389	32.389	33.741
20	04	02				Materiale sanitare		25.000	25.000	17.878	17.878	17.878	17.878	20.798
20	04	04				Dezinfectanti		2.000	2.000	200	200	200	200	2.330
20	05					Bunuri de natura obiectelor de inventar		3.000	3.000	200	200	200	200	
20	05	30				Alte obiecte de inventar		3.000	3.000	200	200	200	200	
20	06					Deplasari, detasari, transferari		2.000	2.000	978	978	978	978	
20	06	01				Deplasari interne, detasari, transferari		2.000	2.000	978	978	978	978	
20	13					Pregatire profesionala		3.000	3.000					
84						PLATI EFECTUATE IN ANII PRECEDENTI SI RECUPERATE IN ANUL CURENT				-721	-721	-721	-721	
85						Titlul XIX PLATI EFECTUATE IN ANII PRECEDENTI SI RECUPERATE IN ANUL CURENT				-721	-721	-721	-721	
85	01					Plati efectuate in anii precedenti si recuperate in anul curent				-721	-721	-721	-721	
85	01	01				Plati efectuate in anii precedenti si recuperate in anul curent (SF)				-721	-721	-721	-721	

Conducatorul compartimentului
financiar-contabil

DETALIEREA CHELTUIELILOR
INSTITUTII PUBLICE FINANTATE DIN VENITURI PROPRII
SI SUBVENTII DIN BUGETUL LOCAL
SECTIUNEA DE FUNCTIONARE
30 09 2017

Capi- tol	Sub- capi- tol	Pa- ra- graf	Gru- pa / Titlu	Ali- ne- at	Denumire indicator	Credite de angajament	Credite bugetare		Angajamente legale	Plati efectuate	Angajamente legale de platit	Cheltuieli efective	
							anuale aprobat la finele perioadei de raportare	trimestriale cumulate					
A					B	1	2	3	4	5	6	7=5-6	8
5010					TOTAL CHELTUIELI DIN VENITURI PROPRII SI SUBVENTII								
	01				CHELTUIELI CURENTE		276.798.000	215.143.000	200.697.363	174.969.348	23.537.175	180.981.324	
	10				TITLUL I CHELTUIELI DE PERSONAL		276.798.000	215.143.000	200.741.392	175.013.377	23.537.175	180.981.324	
	10	01			Cheeltucii salariale in bani		174.777.000	132.001.000	132.302.339	120.990.454	11.037.885	121.422.121	
	10	01	01		Salarii de baza		133.026.000	100.406.000	103.051.797	94.637.588	8.189.209	94.982.971	
	10	01	05		Sporuri pentru conditii de munca		80.284.000	60.615.000	63.194.482	57.699.234	5.270.248	57.934.934	
	10	01	06		Alte sporuri		25.603.000	19.405.000	19.528.696	18.310.344	1.218.352	18.360.077	
	10	01	08		Fond de premii		15.652.000	11.725.000	11.403.594	10.532.293	871.301	10.440.526	
	10	01	11		Fond aferent platii cu ora		40.000	30.000	27.182	22.621	4.561	184.509	
	10	01	12		Indemnizatii platite unor persoane din afara unitatii		9.688.000	7.270.000	7.442.403	6.776.033	666.370	6.694.602	
	10	01	13		Indemnizatii de delegare		1.211.000	906.000	1.043.113	947.459	95.654	984.899	
	10	01	30		Alte drepturi salariale in bani		25.000	22.000	2.435	1.503	932	1.503	
	10	02			Cheeltucii salariale in natura		523.000	433.000	409.892	348.101	61.791	381.921	
	10	02	01		Tichete de masa		7.726.000	6.030.000	5.065.695	4.561.510	504.185	4.592.816	
	10	02	06		Vouchere de vacanta		7.165.000	5.469.000	4.889.645	4.432.460	457.185	4.463.766	
	10	03			Contributii		561.000	561.000	176.050	129.050	47.000	129.050	
	10	03	01		Contributii de asigurari sociale de stat		34.025.000	25.565.000	24.184.847	21.791.356	2.344.491	21.846.334	
	10	03	02		Contributii de asigurari de somaj		22.781.000	17.129.000	16.772.250	15.382.235	1.355.015	15.369.863	
	10	03	03		Contributii de asigurari sociale de sanatate		1.187.000	881.000	514.185	470.842	42.343	472.484	
	10	03	04		Contributii de asigurari pentru accidente de munca si boli profesionale		7.460.000	5.604.000	5.356.167	4.921.666	423.501	4.938.811	
	10	03	06		Contributii pentru concedii si		581.000	437.500	266.096	242.666	23.430	262.238	

Capi- tol	Sub- cap- tol	Pa- ra- gra- ful	Gru- pa / Titu- lul	Ar- ti- col	Ali- ne- at	Denumire indicator	Credite de angajament	Credite bugetare		Angajamente bugetare	Angajamente legale	Plati efectuate	Angajamente legale de platit	Cheltuieli efective
								anuale aprobrate la finele perioadei de raportare	trimestriale cumulate					
A						B	1	2	3	4	5	6	7-5-6	8
						indemnizatii		2.016.000	1.513.500	1.276.149	1.274.149	773.947	500.202	802.938
						TITLUL II BUNURI SI SERVICII		100.004.000	81.628.000	67.294.426	65.377.586	53.031.552	12.346.034	58.567.162
	20	01				Bunuri si servicii		29.920.000	25.007.000	23.521.876	23.184.737	19.901.937	3.282.800	20.722.638
	20	01	01			Furnituri de birou		1.134.000	926.000	689.561	684.735	428.783	255.952	513.088
	20	01	02			Materiale pentru curatenie		618.000	490.000	349.021	341.128	299.962	41.166	302.763
	20	01	03			Incalzit, iluminat si forta motrica		4.459.000	4.180.000	3.910.184	3.874.978	3.839.449	35.529	3.865.908
	20	01	04			Apa, canal si salubritate		1.909.000	1.449.000	1.219.283	1.212.204	1.206.274	5.930	1.208.428
	20	01	05			Carburanti si lubrifianti		497.000	405.000	227.019	217.019	167.530	49.489	192.281
	20	01	06			Piese de schimb		805.000	736.000	541.816	539.020	392.640	146.380	315.504
	20	01	07			Transport		762.000	642.000	586.093	578.917	522.875	56.042	538.634
	20	01	08			Posta, telecomunicatii, radio, tv, internet		405.000	314.000	207.185	197.333	190.283	7.050	189.494
	20	01	09			Materiale si prestari de servicii cu caracter functional		3.303.000	2.597.000	2.508.251	2.459.302	1.666.752	792.550	1.928.428
	20	01	30			Alte bunuri si servicii pentru intretinere si functionare		16.028.000	13.268.000	13.283.463	13.080.101	11.187.389	1.892.712	11.668.110
	20	02				Reparatii curente		2.823.000	2.622.000	1.832.308	1.762.206	1.511.225	250.981	1.533.306
	20	03				Hrana		4.650.000	3.962.000	3.234.967	3.234.967	2.821.362	413.605	3.122.938
	20	03	01			Hrana pentru oameni		4.650.000	3.962.000	3.234.967	3.234.967	2.821.362	413.605	3.122.938
	20	04				Medicamente si materiale sanitare		46.917.000	37.418.000	29.620.633	29.620.633	22.125.187	7.495.446	27.561.560
	20	04	01			Medicamente		31.931.000	24.786.000	19.050.403	19.050.403	14.038.839	5.011.564	17.541.917
	20	04	02			Materiale sanitare		8.390.000	7.482.000	6.439.839	6.439.839	5.237.725	1.202.114	6.643.957
	20	04	03			Reactivi		4.831.000	3.788.000	3.487.892	3.487.892	2.385.318	1.102.574	2.877.971
	20	04	04			Dezinfectanti		1.765.000	1.362.000	642.499	642.499	463.305	179.194	497.715
	20	05				Bunuri de natura obiectelor de inventar		2.829.000	2.426.000	1.726.604	1.710.727	1.337.118	373.609	633.108
	20	05	01			Uniforme si echipament		299.000	253.000	87.068	87.068	40.984	46.084	22.342

Capi- tol	Sub- capi- tol	Pa- ra- graf	Gru- pa / Titlu col	Ali- ne- at	Denumire indicator	Credite de angajament	Credite bugetare		Angajamente legale de platit	Plati efectuate	Angajamente legale de platit	Cheltuieli efective	
							anuale aprobrate la finele perioadei de raportare	trimestriale cumulate					
A					B	1	2	3	4	5	6	7-5-6	8
					IN ANUL CURENT								
	85	01			Plati efectuate in anii precedenti si recuperate in anul curent								
	85	01	01		Plati efectuate in anii precedenti si recuperate in anul curent (SF)								
5410	01				ALTE SERVICII PUBLICE GENERALE		2.579.000	2.191.000	2.063.133	2.063.133	1.591.308	471.825	1.604.202
	10				CHELTUIELI CURENTE		2.579.000	2.191.000	2.066.759	2.066.759	1.594.934	471.825	1.604.202
	10	01			TITLUL I CHELTUIELI DE PERSONAL		1.612.000	1.297.000	1.235.744	1.235.744	1.046.475	189.269	1.107.975
	10	01	01		Cheltuieli salariale in bani		1.306.000	1.004.000	962.110	962.110	859.930	102.180	910.333
	10	01	01		Salarii de baza		1.087.000	801.000	770.603	770.603	731.539	39.064	772.819
	10	01	05		Sporuri pentru conditii de munca		96.000	80.000	72.310	72.310	47.735	24.575	43.934
	10	01	12		Indemnizatii platite unor persoane din afara unitatii		1.000	1.000	1.000	1.000	30	970	60
	10	01	13		Indemnizatii de delegare		6.000	6.000	2.197	2.197	1.265	932	1.265
	10	01	30		Alte drepturi salariale in bani		116.000	116.000	116.000	116.000	79.361	36.639	92.255
	10	03			Contributii		306.000	293.000	273.634	273.634	186.545	87.089	197.642
	10	03	01		Contributii de asigurari sociale de stat		215.000	204.000	190.534	190.534	129.695	60.839	137.431
	10	03	02		Contributii de asigurari de somaj		7.000	7.000	6.459	6.459	4.099	2.360	4.344
	10	03	03		Contributii de asigurari sociale de sanatate		68.000	66.000	62.796	62.796	44.615	18.181	47.236
	10	03	04		Contributii de asigurari pentru accidente de munca si boli profesionale		3.000	3.000	2.136	2.136	1.231	905	1.305
	10	03	06		Contributii pentru concedii si indemnizatii		13.000	13.000	11.709	11.709	6.905	4.804	7.326
	20				TITLUL II BUNURI SI SERVICII		967.000	894.000	831.015	831.015	548.459	282.556	496.227

Capi- tol	Sub- capi- tol	Pa- ra- gra- ful	Ar- ti- col	Alte ne- at	Denumire indicator	Credite de angajament	Credite bugetare		Angajamente legale de platit	Plati efectuate	Angajamente legale de platit	Cheltuieli efective	
							anuale aprobat la finele perioadei de raportare	trimestriale cumulate					
A					B	1	2	3	4	5	6	7=5-6	8
					Bunuri si servicii		516.000	458.000	440.722	440.722	258.362	182.360	264.077
20	01				Furnituri de birou		82.000	52.000	51.784	51.784	24.706	27.078	36.400
20	01	01			Materiale pentru curatenie		1.000	1.000			49.729	34.196	50.363
20	01	03			Incalzit, iluminat si forta motrica		87.000	85.000	83.925	83.925	7.546	3.302	7.981
20	01	04			Apa, canal si salubritate		12.000	12.000	10.848	10.848	16.283	30.000	20.345
20	01	05			Carburanti si lubrifianti		47.000	47.000	46.283	46.283	5.231	49.238	3.339
20	01	06			Piese de schimb		58.000	58.000	54.469	54.469	675		675
20	01	07			Transport		3.000	3.000	675	675			
20	01	08			Posta, telecomunicatii, radio, tv, internet		26.000	22.000	20.149	20.149	16.553	3.596	16.312
20	01	09			Materiale si prestari de servicii cu caracter functional		25.000	23.000	22.699	22.699	22.699		22.699
20	01	30			Alte bunuri si servicii pentru intretinere si functionare		175.000	155.000	149.890	149.890	114.940	34.950	105.963
20	03				Hrana		40.000	40.000	38.790	38.790	28.790		27.840
20	03	01			Hrana pentru oameni		40.000	40.000	38.790	38.790	28.790		27.840
20	04				Medicamente si materiale sanitare		4.000	4.000	2.458	2.458	2.458		2.458
20	04	02			Materiale sanitare		4.000	4.000	2.458	2.458	2.458		2.458
20	05				Bunuri de natura obiectelor de inventar		80.000	80.000	67.300	67.300	57.300	10.000	
20	05	01			Uniforme si echipament		15.000	15.000	14.881	14.881	14.881		
20	05	30			Alte obiecte de inventar		65.000	65.000	52.419	52.419	42.419		
20	06				Deplasari, detasari, transferari		137.000	137.000	137.000	137.000	67.935	69.065	67.935
20	06	01			Deplasari interne, detasari, transferari		79.000	79.000	79.000	79.000	67.935	11.065	67.935
20	06	02			Deplasari in strainatate		58.000	58.000	58.000	58.000		58.000	
20	11				Carti, publicatii si materiale documentare		1.000	1.000	1.000	1.000	226	774	226

Capi- tol	Sub- capi- tol	Pa- ra- graf	Gru- pa / Titlu	Ar- ti- col	Ali- ne- at	Denumire indicator	Credite de angajament	Credite bugetare			Angajamente legale	Plati efectuate	Angajamente legale de platit	Cheltuieli efective
								anuale aprobat la finele perioadei de raportare	2	3				
A														
B														
	20	13				Pregatire profesionala		64.000	64.000	59.000	56.030	2.970	56.030	
	20	14				Protectia muncii		2.000	2.000	1.071	1.071		1.071	
	20	30				Alte cheltuieli		123.000	108.000	93.674	76.287	17.387	76.590	
	20	30	01			Reclama si publicitate		5.000	5.000	6.808	6.808		6.808	
	20	30	03			Prime de asigurare non-viata		13.000	13.000	75.000	57.613	17.387	57.613	
	20	30	04			Chirii		90.000	75.000	11.866	11.866		12.169	
	20	30	30			Alte cheltuieli cu bunuri si servicii		15.000	15.000	-3.626	-3.626			
	84					PLATI EFECTUATE IN ANII PRECEDENTI SI RECUPERATE IN ANUL CURENT				-3.626	-3.626			
	85					Titlul XIX PLATI EFECTUATE IN ANII PRECEDENTI SI RECUPERATE IN ANUL CURENT				-3.626	-3.626			
	85	01				Plati efectuate in anii precedenti si recuperate in anul curent				-3.626	-3.626			
	85	01	01			Plati efectuate in anii precedenti si recuperate in anul curent (SF)				-3.626	-3.626			
6110	01					ORDINE PUBLICA SI SIGURANTA NATIONALA CHELTUIELI CURENTE		3.089.000	2.419.000	2.418.568	2.113.394	305.174	1.744.619	
	10					TITLUL I CHELTUIELI DE PERSONAL		3.089.000	2.419.000	2.419.000	2.113.826	305.174	1.744.619	
	10	01				Cheltuieli salariale in bani		2.394.000	1.887.000	1.887.000	1.681.960	205.040	1.705.683	
	10	01				Salarii de baza		1.956.000	1.557.000	1.557.000	1.381.020	175.980	1.389.863	
	10	01	01			Sporuri pentru conditii de munca		1.817.000	1.450.000	1.450.000	1.307.199	142.801	1.294.270	
	10	01	05			Alte drepturi salariale in bani		127.000	97.000	97.000	72.521	24.479	91.965	
	10	01	30			Contributii		438.000	330.000	330.000	300.940	29.060	315.820	
	10	03	01			Contributii de asigurari sociale de stat		310.000	233.000	233.000	218.187	14.813	221.140	

Capi- tol	Sub- capi- tol	Pa- ra- graf	Gru- pa / Titlu	Ar- fi- col	Ali- ne- at	Denumire indicator	Credite de angajament	Credite bugetare		Angajamente legale	Plati efectuate	Angajamente legale de platit	Cheltuieli efective	
								anuale aprobrate la finele perioadei de raportare	trimestriale cumulate					
A						B	1	2	3	4	5	6	7=5-6	8
	10	03	02			Contributii de asigurari de somaj		10.000	8.000	8.000	6.853	1.147	6.950	
	10	03	03			Contributii de asigurari sociale de sanatate		102.000	77.000	77.000	71.269	5.731	72.270	
	10	03	04			Contributii de asigurari pentru accidente de munca si boli profesionale		4.000	3.000	3.000	2.841	159	2.878	
	10	03	06			Contributii pentru concedii si indemnizatii		12.000	9.000	9.000	1.790	7.210	12.582	
	20					TITLUL II BUNURI SI SERVICII		695.000	532.000	532.000	431.866	100.134	38.936	
	20	01				Bunuri si servicii		59.000	47.000	47.000	27.380	19.620	26.438	
	20	01	01			Furnituri de birou		5.000	4.000	4.000	1.724	2.276	1.998	
	20	01	02			Materiale pentru curatenie		2.000	2.000	2.000	100	1.900	54	
	20	01	03			Incalziti, iluminat si forta motrica		4.000	3.000	3.000	1.667	1.333	1.399	
	20	01	04			Apa, canal si salubritate		2.000	2.000	2.000	1.477	523	1.477	
	20	01	05			Carburanti si lubrifianti		14.000	11.000	11.000	10.928	72	10.305	
	20	01	06			Piese de schimb		12.000	9.000	9.000	2.124	6.876	2.124	
	20	01	08			Posta, telecomunicatii, radio, tv, internet		7.000	6.000	6.000	2.546	3.454	2.638	
	20	01	30			Alte bunuri si servicii pentru intretinere si functionare		13.000	10.000	10.000	6.814	3.186	6.443	
	20	05				Bunuri de natura obiectelor de inventar		30.000	23.000	23.000	592	22.408		
	20	05	01			Uniforme si echipament		25.000	19.000	19.000	592	19.000		
	20	05	30			Alte obiecte de inventar		5.000	4.000	4.000	1.645	3.408		
	20	06				Deplasari, detasari, transferari		5.000	4.000	4.000	1.645	2.355		
	20	06	01			Deplasari interne, detasari, transferari		5.000	4.000	4.000	1.645	2.355		
	20	11				Carti, publicatii si materiale documentare		2.000	2.000	2.000		2.000		

Capi- tol	Sub- capi- tol	Pa- ra- graf	Gru- pa / Titlu	Ar- ti- col	Ali- ne- at	Denumire indicator	Credite de angajament	Credite bugetare			Angajamente legale	Plati efectuate	Angajamente legale de plati	Cheltuieli efective	
								anuale aprobrate la finele perioadei de raportare	2	3					4
			A			B	1			3	4	5	6	7=5-6	8
						stat		21.758.000	16.319.000	15.916.438	14.708.511	15.916.438	14.708.511	1.207.927	14.681.315
10	03	02				Contributii de asigurari de somaj		1.154.000	852.000	485.612	449.611	485.612	449.611	36.001	450.778
10	03	03				Contributii de asigurari sociale de sanatate		7.126.000	5.336.000	5.074.577	4.698.849	5.074.577	4.698.849	375.728	4.710.998
10	03	04				Contributii de asigurari pentru accidente de munca si boli profesionale		567.000	425.000	254.572	234.354	254.572	234.354	20.218	253.773
10	03	06				Contributii pentru concedii si indemnizatii		1.964.000	1.470.000	1.232.128	750.661	1.232.128	750.661	481.467	770.022
20						TITLUL II BUNURI SI SERVICII		91.130.000	74.102.000	59.352.641	47.389.297	59.352.641	47.389.297	11.963.344	53.454.981
20	01					Bunuri si servicii		27.113.000	22.720.000	21.210.681	18.129.861	21.210.681	18.129.861	3.080.820	18.952.007
20	01	01				Furnituri de birou		1.020.000	847.000	615.462	388.864	615.462	388.864	226.598	461.683
20	01	02				Materiale pentru curatenie		584.000	460.000	330.024	290.758	330.024	290.758	39.266	292.658
20	01	03				Incalziti, iluminat si forta motrica		3.904.000	3.704.000	3.479.237	3.479.237	3.479.237	3.479.237		3.525.179
20	01	04				Apa, canal si salubritate		1.859.000	1.407.000	1.174.326	1.172.221	1.174.326	1.172.221	2.105	1.173.622
20	01	05				Carburanti si lubrifianti		402.000	318.000	139.443	120.026	139.443	120.026	19.417	131.538
20	01	06				Piese de schimb		719.000	654.000	466.098	375.832	466.098	375.832	90.266	300.945
20	01	07				Transport		738.000	621.000	568.324	512.282	568.324	512.282	56.042	528.041
20	01	08				Posta, telecomunicatii, radio, tv, internet		327.000	250.000	140.236	140.236	140.236	140.236		139.298
20	01	09				Materiale si prestari de servicii cu caracter functional		2.962.000	2.300.000	2.259.438	1.466.888	2.259.438	1.466.888	792.550	1.726.370
20	01	30				Alte bunuri si servicii pentru intretinere si functionare		14.598.000	12.159.000	12.038.093	10.183.517	12.038.093	10.183.517	1.854.576	10.672.673
20	02					Reparatii curente		2.470.000	2.297.000	1.580.864	1.329.883	1.580.864	1.329.883	250.981	1.351.964
20	03					Hrana		4.490.000	3.822.000	3.122.837	2.709.232	3.122.837	2.709.232	413.605	3.004.051
20	03	01				Hrana pentru oameni		4.490.000	3.822.000	3.122.837	2.709.232	3.122.837	2.709.232	413.605	3.004.051

Capi- tol	Sub- capi- tol	Pa- ra- gra- ful	Ar- ti- col	Ali- ne- at	Denumire indicator	Credite de angajament	Credite bugetare			Angajamente legale	Plati efectuate	Angajamente legale de plati	Cheltuieli efective
							anuale aprobrate la finele perioadei de raportare	trimestriale cumulate					
A					B	1	2	3	4	5	6	7=5-6	8
	20	04			Medicamente si materiale sanitare		46.831.000	37.342.000	29.567.908	29.567.908	22.072.462	7.495.446	27.502.233
	20	04	01		Medicamente		31.876.000	24.741.000	19.018.014	19.018.014	14.006.450	5.011.564	17.508.176
	20	04	02		Materiale sanitare		8.361.000	7.453.000	6.419.503	6.419.503	5.217.389	1.202.114	6.620.701
	20	04	03		Reactivi		4.831.000	3.788.000	3.487.892	3.487.892	2.385.318	1.102.574	2.877.971
	20	04	04		Dezinfectanti		1.763.000	1.360.000	642.499	642.499	463.305	179.194	495.385
	20	05			Bunuri de natura obiectelor de inventar		2.609.000	2.214.000	1.545.360	1.545.360	1.204.159	341.201	623.402
	20	05	01		Uniforme si echipament		259.000	219.000	53.187	53.187	26.103	27.084	22.342
	20	05	03		Lenjerie si accesorii de pat		564.000	384.000	299.269	299.269	141.048	158.221	162.970
	20	05	30		Alte obiecte de inventar		1.786.000	1.611.000	1.192.904	1.192.904	1.037.008	155.896	438.090
	20	06			Deplasari, detasari, transferari		173.000	158.000	41.795	41.795	39.539	2.256	39.539
	20	06	01		Deplasari interne, detasari, transferari		164.000	149.000	41.795	41.795	39.539	2.256	39.539
	20	06	02		Deplasari in strainatate		9.000	9.000					
	20	09			Materiale de laborator		953.000	844.000	717.760	717.760	483.105	234.655	545.163
	20	11			Carti, publicatii si materiale documentare		57.000	49.000	8.346	8.346	8.231	115	8.231
	20	12			Consultanta si expertiza		318.000	280.000	117.535	117.535	117.535		117.535
	20	13			Pregatire profesionala		355.000	325.000	74.589	74.589	74.589		74.589
	20	14			Protectia muncii		103.000	89.000	30.064	30.064	24.346		25.393
	20	27			Tichete cadou		2.880.000	1.440.000					
	20	30			Alte cheltuieli		2.778.000	2.522.000	1.334.902	1.334.902	1.196.355	138.547	1.210.874
	20	30	01		Reclama si publicitate		120.000	120.000	22.340	22.340	22.340		22.340
	20	30	03		Prime de asigurare non-viata		117.000	94.000	31.215	31.215	30.328	887	30.328
	20	30	04		Chiri		190.000	160.000	103.154	103.154	99.022	4.132	87.372
	20	30	30		Alte cheltuieli cu bunuri si servicii		2.351.000	2.148.000	1.178.193	1.178.193	1.044.665	133.528	1.070.834
	59				TITLUL XI ALTE CHELTUIELI		2.017.000	1.514.000	1.144.627	1.144.627	991.371	153.256	992.041
	59	01			Burse		2.017.000	1.514.000	1.144.627	1.144.627	991.371	153.256	992.041

Capi- tol	Sub- capi- tol	Pa- ra- graf	Gru- pa / Titlu	Ar- ti- col	Ali- ne- at	Denumire indicator	Credite de angajament	Credite bugetare		Angajamente legale Angajamente legale	Plati efectuate	Angajamente legale de platit	Cheltuieli efective	
								anuale aprobat la finele perioadei de raportare	trimestriale cumulate					
A						B	1	2	3	4	5	6	7=5-6	8
			84			PLATI EFECTUATE IN ANII PRECEDENTI SI RECUPERATE IN ANUL CURENT				-39.250	-39.250	-39.250		
			85			Titlul XIX PLATI EFECTUATE IN ANII PRECEDENTI SI RECUPERATE IN ANUL CURENT				-39.250	-39.250	-39.250		
			85	01		Plati efectuate in anii precedenti si recuperate in anul curent				-39.250	-39.250	-39.250		
			85	01	01	Plati efectuate in anii precedenti si recuperate in anul curent (SF)				-39.250	-39.250	-39.250		
6710			01			CULTURA, RECREERE SI RELIGIE	9.898.000	8.167.000	8.543.250	6.352.410	6.204.504	147.906	6.150.283	
			01			CHELTUIELI CURENTE	9.898.000	8.167.000	8.543.250	6.352.410	6.204.504	147.906	6.150.283	
			10			TITLUL I CHELTUIELI DE PERSONAL	3.086.000	2.419.000	2.162.134	1.888.134	1.740.228	147.906	1.770.008	
			10	01		Cheltuieli salariale in bani	2.177.000	1.630.000	1.724.248	1.499.248	1.421.405	77.843	1.448.287	
			10	01	01	Salarii de baza	2.107.000	1.570.000	1.689.631	1.464.631	1.386.788	77.843	1.412.090	
			10	01	06	Alte sporuri	68.000	58.000	34.566	34.566	34.566		36.146	
			10	01	13	Indemnizatii de delegare	2.000	2.000	51	51	51		51	
			10	02		Cheltuieli salariale in natura	424.000	424.000	47.000	47.000	47.000	47.000	47.000	
			10	02	06	Vouchere de vacanta	424.000	424.000	47.000	47.000	47.000	47.000	47.000	
			10	03		Contributii	485.000	365.000	390.886	341.886	318.823	23.063	321.721	
			10	03	01	Contributii de asigurari sociale de stat	339.000	253.000	273.278	238.278	224.759	13.519	229.163	
			10	03	02	Contributii de asigurari de somaj	11.000	9.000	9.114	8.114	7.090	1.024	7.231	
			10	03	03	Contributii de asigurari sociale de sanatate	112.000	85.000	89.794	78.794	73.763	5.031	75.226	
			10	03	04	Contributii de asigurari pentru accidente de munca si boli profesionale	4.000	3.500	3.388	3.388	2.454	934	2.501	

Capi- tol	Sub- capitol graf	Pa- ra- gra- ful	Ar- ti- col	Al- ne- at	Denumire indicator	Credite de angajament	Credite bugetare		Angajamente bugetare	Angajamente legale	Plati efectuate	Angajamente legale de platit	Cheltuieli efective
							anuale aprobrate la finele perioadei de raportare	trimestriale cumulate					
A					B	1	2	3	4	5	6	7=5-6	8
	10	03	06		Contributii pentru concedii si indemnizatii		19.000	14.500	15.312	13.312	10.757	2.555	7.600
	20				TITLUL II BUNURI SI SERVICII		6.812.000	5.748.000	6.381.116	4.464.276	4.464.276		4.380.275
	20	01			Bunuri si servicii		2.073.000	1.636.000	1.761.512	1.424.373	1.424.373		1.434.125
	20	01	01		Furnituri de birou		20.000	17.000	18.315	13.489	13.489		13.007
	20	01	02		Materiale pentru curatenie		20.000	17.000	14.766	6.873	6.873		8.456
	20	01	03		Incalzit, iluminat si forta motrica		400.000	327.000	318.062	282.856	282.856		282.856
	20	01	04		Apa, canal si salubritate		31.000	24.000	29.010	21.931	21.931		21.931
	20	01	05		Carburanti si lubrifianti		34.000	29.000	30.293	20.293	20.293		30.093
	20	01	06		Piese de schimb		15.000	14.000	12.249	9.453	9.453		9.096
	20	01	07		Transport		21.000	18.000	17.094	9.918	9.918		9.918
	20	01	08		Posta, telecomunicatii, radio, tv, internet		41.000	33.000	38.592	28.740	28.740		28.761
	20	01	09		Materiale si prestari de servicii cu caracter functional		310.000	269.000	226.114	177.165	177.165		179.359
	20	01	30		Alte bunuri si servicii pentru intretinere si functionare		1.181.000	888.000	1.057.017	853.655	853.655		850.648
	20	02			Reparatii curente		340.000	315.000	251.444	181.342	181.342		181.342
	20	05			Bunuri de natura obiectelor de inventar		95.000	95.000	90.744	74.867	74.867		9.235
	20	05	30		Alte obiecte de inventar		95.000	95.000	90.744	74.867	74.867		9.235
	20	06			Deplasari, detasari, transferari		16.000	14.000	9.451	3.173	3.173		3.173
	20	06	01		Deplasari interne, detasari, transferari		10.000	9.000	5.293	3.015	3.015		3.015
	20	06	02		Deplasari in strainatate		6.000	5.000	4.158	158	158		158
	20	09			Materiale de laborator		2.000	2.000	583	583	583		583
	20	11			Carti, publicatii si materiale documentare		31.000	31.000	30.149	27.333	27.333		22.763

Capi- tol	Sub- capi- tol	Pa- ra- graf	Gr- pa / Titlu	Ar- ti- col	Al- ne- at	Denumire indicator	Credite de angajament	Credite bugetare		Angajamente bugetare	Angajamente legale	Plati efectuate	Angajamente legale de platit	Cheltuieli efective
								anuale aprobat la finele perioadei de raportare	trimestriale cumulate					
A						B	1	2	3	4	5	6	7-5-6	8
			20	13		Preguire profesionala		40.000	40.000	37.852	34.716	34.716		34.715
			20	30		Alte cheltuieli		4.215.000	3.615.000	4.199.381	2.717.889	2.717.889		2.694.339
			20	30	30	Alte cheltuieli cu bunuri si servicii		4.215.000	3.615.000	4.199.381	2.717.889	2.717.889		2.694.339
6810			01			ASIGURARI SI ASISTENTA SOCIALA		1.579.000	1.240.000	1.426.312	1.426.312	979.486	446.826	975.076
			10			CHELTUIELI CURENTE		1.579.000	1.240.000	1.427.033	1.427.033	980.207	446.826	975.076
			10	01		TITLUL I CHELTUIELI DE PERSONAL		1.231.000	931.000	1.231.000	1.231.000	784.174	446.826	780.425
			10	01		Cheltuieli salariale in bani		1.004.000	756.000	1.004.000	1.004.000	641.112	362.888	636.160
			10	01	01	Salarii de baza		712.000	535.000	712.000	712.000	463.902	248.098	461.036
			10	01	05	Sporuri pentru conditii de munca		107.000	81.000	107.000	107.000	68.336	38.664	68.392
			10	01	06	Alte sporuri		185.000	140.000	185.000	185.000	108.874	76.126	106.732
			10	03		Contributii		227.000	175.000	227.000	227.000	143.062	83.938	144.265
			10	03	01	Contributii de asigurari sociale de stat		159.000	120.000	159.000	159.000	101.083	57.917	100.814
			10	03	02	Contributii de asigurari de somaj		5.000	5.000	5.000	5.000	3.189	1.811	3.181
			10	03	03	Contributii de asigurari sociale de sanatate		52.000	40.000	52.000	52.000	33.170	18.830	33.081
			10	03	04	Contributii de asigurari pentru accidente de munca si boli profesionale		3.000	3.000	3.000	3.000	1.786	1.214	1.781
			10	03	06	Contributii pentru concedii si indemnizatii		8.000	7.000	8.000	8.000	3.834	4.166	5.408
			20			TITLUL II BUNURI SI SERVICII		348.000	309.000	196.033	196.033	196.033		194.651
			20	01		Bunuri si servicii		138.000	129.000	61.248	61.248	61.248		45.278
			20	01	01	Furnituri de birou		2.000	2.000			1.518		882
			20	01	02	Material pentru curatenie		6.000	6.000			1.518		6.111
			20	01	03	Incalzit, iluminat si forta motrica		64.000	61.000	25.960	25.960	25.960		6.111
			20	01	04	Apa, canal si salubritate		5.000	4.000	3.099	3.099	3.099		3.417

Capi- tul	Sub- capi- tul	Pa- ra- graf	Gru- pa / Titlu	Ar- ti- col	Al- ne- at	Denumire Indicator	Credite de angajament	Credite bugetare		Angajamente bugetare	Angajamente legale	Plati efectuate	Angajamente legale de platit	Cheltuieli efective
								anuale aprobrate la finele perioadei de raportare	trimestriale cumulate					
A						B	1	2	3	4	5	6	7=5-6	8
	20	01	06			Piese de schimb	1.000	1.000	1.000	2.208	2.208	2.208		2.485
	20	01	08			Posta, telecomunicatii, radio, tv, internet	4.000	3.000			2.208	2.208		2.485
	20	01	30			Alte bunuri si servicii pentru intretinere si functionare	56.000	52.000	52.000	28.463	28.463	28.463		32.383
	20	03				Hrana	120.000	100.000	100.000	83.340	83.340	83.340		91.047
	20	03	01			Hrana pentru oameni	120.000	100.000	100.000	83.340	83.340	83.340		91.047
	20	04				Medicamente si materiale sanitare	82.000	72.000	72.000	50.267	50.267	50.267		56.869
	20	04	01			Medicamente	55.000	45.000	45.000	32.389	32.389	32.389		33.741
	20	04	02			Materiale sanitare	25.000	25.000	25.000	17.878	17.878	17.878		20.798
	20	04	04			Dezinfectanti	2.000	2.000	2.000					2.330
	20	05				Bunuri de natura obiectelor de inventar	3.000	3.000	3.000	200	200	200		
	20	05	30			Alte obiecte de inventar	3.000	3.000	3.000	200	200	200		
	20	06				Deplasari, detasari, transferari	2.000	2.000	2.000	978	978	978		1.457
	20	06	01			Deplasari interne, detasari, transferari	2.000	2.000	2.000	978	978	978		1.457
	20	13				Pregatire profesionala	3.000	3.000	3.000					
	84					PLATI EFECTUATE IN ANII PRECEDENTI SI RECUPERATE IN ANUL CURENT				-721	-721	-721		
	85					Titlul XIX PLATI EFECTUATE IN ANII PRECEDENTI SI RECUPERATE IN ANUL CURENT				-721	-721	-721		
	85	01				Plati efectuate in anii precedenti si recuperate in anul curent				-721	-721	-721		
	85	01	01			Plati efectuate in anii precedenti si recuperate in anul curent (SF)				-721	-721	-721		
						excedent/deficit sect funct	-4.221.000	-4.211.000	-4.211.000			-4.594.565		

Conducatorul institutiei,

Ștefan Căstănan



Conducatorul compartimentului
finanțiar-contabil

[Handwritten signature]

[Handwritten mark]

**DETALIEREA CHELTUIELILOR
INSTITUTII PUBLICE FINANTATE DIN VENITURI PROPRII
SI SUBVENTII DIN BUGETUL LOCAL
SECTIUNEA DE DEZVOLTARE
30 09 2017**

Capi- tol	Sub- capi- tol	Pa- ra- graf	Gru- pa / Titlu col	Ar- ti- col	AB- ne- at	Denumire indicator	Credite de angajament	Credite bugetare			Angajamente legale	Plati efectuate	Angajamente legale de platit	Cheltuieli efective	
								anuale aprobat la finele perioadei de raportare	2	3					4
			A			B	1		2	3	4	5	6	7=5-6	8
5010						TOTAL CHELTUIELI DIN VENITURI PROPRII SI SUBVENTII	4.201.000	9.293.000	9.200.000	5.933.745	5.849.165	2.382.850	3.466.315	2.528.391	
	01					CHELTUIELI CURENTE		20.000	20.000	20.000	10.847	10.847		161.776	
	56					TITLUL VIII PROIECTE CU FINANTARE DIN FONDURI EXTERNE NERAMBURSABILE (FEN)								161.776	
						POSTADERARE		20.000	20.000	20.000	10.847	10.847		161.776	
	56	01				Programe din Fondul European de Dezvoltare Regionala (FEDR)								152.380	
	56	01	01			Finantarea nationala		20.000	20.000	20.000	10.847	10.847		9.396	
	56	01	02			Finantarea externa nerambursabila		20.000	20.000	20.000	10.847	10.847		9.396	
	56	15				Alte programe comunitare finantate in perioada 2007-2013		9.273.000	9.180.000	5.913.745	5.838.318	2.372.003	3.466.315	2.366.615	
	56	15	01			Finantare nationala	4.201.000	9.273.000	9.180.000	5.913.745	5.838.318	2.372.003	3.466.315	2.366.615	
	70					CHELTUIELI DE CAPITAL	4.201.000	8.217.000	8.124.000	5.554.155	5.478.728	2.012.413	3.466.315	2.366.615	
	71					TITLUL XIII ACTIVE NEFINANCIARE		80.000	80.000	7.140	7.140		7.140		
	71	01				Active fixe									
	71	01	01			Constructii		7.761.000	7.668.000	5.252.424	5.182.424	1.736.330	3.446.094	2.249.494	
	71	01	02			Masini, echipamente si mijloace de transport	4.201.000								
	71	01	03			Mobilier, aparatura birou si alte active corporale		307.000	307.000	259.617	254.190	254.190		94.996	
	71	01	30			Alte active fixe (inclusiv reparatii capitale)									
	71	03				Reparatii capitale aferente activelor fixe		69.000	69.000	34.974	34.974	21.893	13.081	22.125	
5410						ALTE SERVICII PUBLICE GENERALE		1.056.000	1.056.000	359.590	359.590	359.590		51.400	

Capi- tol	Sub- capi- tol	Pa- ra- graf	Gr- pa / Titlu	Ar- fi- col	Al- ne- at	Denumire indicator	Credite de angajament	Credite bugetare			Angajamente legale	Plati efectuate	Angajamente legale de platit	Cheltuieli efective	
								anuale aprobat la finele perioadei de raportare	trimestriale cumulate						
A						B	1	2	3	4	5	6	7-5-6	8	
	56	01				Programe din Fondul European de Dezvoltare Regionala (FEDR)									
	56	01	01			Finantarea nationala									
	56	01	02			Finantarea externa nerambursabila	4.201.000	8.891.000	8.798.000	5.584.128	2.117.813	3.466.315	152.380		
	70					CHELTUIELI DE CAPITAL	4.201.000	8.891.000	8.798.000	5.584.128	2.117.813	3.466.315	120.521		
	71					TITLUL XIII ACTIVE NEFINANCIARE	4.201.000	7.835.000	7.742.000	5.224.538	1.758.223	3.466.315	31.859		
	71	01				Active fixe		80.000	80.000	7.140	7.140	7.140	2.272.979		
	71	01	01			Constructii							2.272.979		
	71	01	02			Masini, echipamente si mijloace de transport	4.201.000	7.639.000	7.546.000	5.182.424	1.736.330	3.446.094	2.199.597		
	71	01	03			Mobilier, aparatura biroutica si alte active corporale		47.000	47.000				66.532		
	71	01	30			Alte active fixe		69.000	69.000	34.974	21.893	13.081	6.850		
	71	03				(inclusiv reparatii capitale)									
	71	03				Reparatii capitale aferente activelor fixe		1.056.000	1.056.000	359.590	359.590	359.590	50.442		
6710						CULTURA, RECREERE SI RELIGIE		366.000	366.000	349.617	265.037	265.037	9.396		
	01					CHELTUIELI CURENTE		20.000	20.000	20.000	10.847	10.847			
	56					TITLUL VIII PROIECTE CU FINANTARE DIN FONDURI EXTERNE NERAMBURSABILE (FEN)									
	56	15				POSTADERARE		20.000	20.000	20.000	10.847	10.847	9.396		
	56	15	01			Alte programe comunitare finantate in perioada 2007-2013		20.000	20.000	20.000	10.847	10.847	9.396		
	70					Finantare nationala		20.000	20.000	20.000	10.847	10.847	9.396		
	71					CHELTUIELI DE CAPITAL		346.000	346.000	329.617	254.190	254.190	41.046		
	71					TITLUL XIII ACTIVE NEFINANCIARE		346.000	346.000	329.617	254.190	254.190	41.046		

Capi- tol	Sub- capitol graf	Pa- ra- gra- ful	Gru- pa / Tifu col	Ar- ti- col	Ali- ne- at	Denumire indicator	Credite de angajament	Credite bugetare		Angajamente legale bugetare	Angajamente legale	Plati efectuate	Angajamente legale de platit	Cheltuieli efective
								anuale aprobrate la finele perioadei de raportare	trimestriale cumulate					
A						B	1	2	3	4	5	6	7=5-6	8
			71	01		Active fixe		346.000	346.000	329.617	254.190	254.190		41.046
			71	01	02	Masini, echipamente si mijloace de transport		86.000	86.000	70.000				18.171
			71	01	03	Mobilier, aparatura birotica si alte active corporale		260.000	260.000	259.617	254.190	254.190		14.350
			71	01	30	Alte active fixe (inclusiv reparatii capitale) excident/deficit sect dezv						26.645		8.525



Conducatorul compartimentului financiar-contabil

(Handwritten mark)