

ARG-STZ 6525 / 30.07.2018
 ONACT
 Cămină



pag. 1 - lei -



COD	DENUMIRE INDICATORI	SOLD LA INCEPUTUL PERIOADEI	SOLD LA SFARSITUL PERIOADEI
01003	1.Active fixe necorporale (ct.2030000+2050000+2060000+2080100+2080200+2330000-2800300-2800500-2800800-2900400-2900500-2900800-2930100*)	1.842.227	1.746.623
01004	2.Instalatii tehnice, mijloace de transport, animale, plantatii, mobilier, aparatura birotica si alte active corporale (ct.2130100+2130200+2130300+2130400+2140000+2310000-2810300-2810301-2810302-2810303-2810304-2810400-2910300-2910301-2910302-2910303-2910304-2910400-2930200*)	126.571.786	125.672.784
01005	3.Terenuri si cladiri (ct.2110100+2110200+2120101+2120102+2120201+2120301+2120401+2120501+2120601+2120901+2310000-2810100-2810200-2810201-2810202-2810203-2810204-2810205-2810206-2810207-2810208-2910100-2910200-2910201-2910202-2910203-2910204-2910205-2910206-2910207-2910208-2930200)	1.793.127.959	1.793.891.285
01007	5.Active financiare necurente (investitii pe termen lung) peste un an (ct.2600100+2600200+2600300+2650000+2670201+2670202+2670203+2670204+2670205+2670208-2960101-2960102-2960103-2960200), din care:	23.587.127	23.587.327
01008	Titluri de participare (ct.2600100+2600200+2600300-2960101-2960102-2960103)	23.587.127	23.587.327
01009	6.Creante necurente - sume ce urmeaza a fi incasate dupa o perioada mai mare de un an (ct.4110201+4110208+4130200+4280202+4610201+4610209-4910200-4960200) din care:	989.610	927.415
01010	Creante comerciale necurente - sume ce urmeaza a fi incasate dupa o perioada mai mare de un an (ct.4110201+4110208+4130200+4610201-4910200-4960200)	637.094	542.847
01015	7.TOTAL ACTIVE NECURENTE (rd.03+04+05+06+07+09)	1.946.118.709	1.945.825.434
01019	1.Stocuri (ct.3010000+3020100+3020200+3020300+3020400+3020500+3020600+3020700+3020800+3020900+3030100+3030200+3040100+3040200+3050100+3050200+3070000+3090000+3310000+3320000+3410000+3450000+3460000+3470000+3490000+3510100+3510200+3540100+3540500+3540600+3560000+3570000+3580000+3590000+3610000+3710000+3810000+/-3480000+/-3780000-3910000-3920100-3920200-3920300-3930000-3940100-3940500-3940600-3950100-3950200-3950300-3950400-3950600-3950700-3950800-3960000-3970000-3970100-3970200-3970300-3980000-4420803)	67.537.642	66.819.384
01021	Creante din operatiuni comerciale, avansuri si alte decontari (ct.2320000+2340000+4090101+4090102+4110101+4110108+4130100+4180000+4250000+4280102+4610101+4610109+4730109**+4810101+4810102+4810103+4810900+4830000+4840000+4890101+4890301-4910100-4960100+5120800) din care:	17.576.944	19.703.337
01022	Creante comerciale si avansuri (ct.2320000+2340000+4090101+4090102+4110101+4110108+4130100+4180000+4610101-4910100-4960100),din care:	11.497.321	13.542.650
01023	Creante bugetare (ct.4310100**+4310200**+4310300**+4310400**+4310500**+4310600**+4310700**+4370100**+4370200**+4370300**+4420400+4420802+4440000**+4460100**+4460200**+4480200+4610102+4610104+4630000+4640000+4650100+4650200+4660401+4660402+4660500+4660900+4810101**+4810102**+)		

COD	DENUMIRE INDICATORI	SOLD LA INCEPUTUL PERIOADEI	SOLD LA SFARSITUL PERIOADEI
01024	4810103**+4810900**-4970000), din care: Creantele bugetului general consolidat (ct.4630000+4640000+4650100+4650200+4660401+4660402+4660500+4660900-4970000)	319.020	4.353.855
01025	Creante din operatiuni cu fonduri externe nerambursabile si fonduri de la buget (ct.4500100+4500300+4500501+4500502+4500503+4500504+4500505+4500700+4510100+4510300+4510500+4530100+4540100+4540301+4540302+4540501+4540502+4540503+4540504+4550100+4550301+4550302+4550303+4560100+4560303+4560309+4570100+4570201+4570202+4570203+4570205+4570206+4570209+4570301+4570302+4570309+4580100+4580301+4580302+4610103+4730103**+4740000+4760000), din care:	136.409	4.194.176
01027	Imprumuturi pe termen scurt acordate (ct.2670101+2670102+2670103+2670104+2670105+2670108+2670601+2670602+2670603+2670604+2670605+2670609+4680101+4680102+4680103+4680104+4680105+4680106+4680107+4680108+4680109+4690103+4690105+4690106+4690108+4690109)	11.863.525	11.854.398
01030	Total creante curente (rd.21+23+25+27)	29.759.489	15.808.274
01033	Conturi la trezorerie, casa in lei. (ct.5100000+5120101+5120501+5130101+5130301+5130302+5140101+5140301+5140302+5150101+5150103+5150301+5150500+5150600+5160101+5160301+5160302+5170101+5170301+5170302+5200100+5210100+5210300+5230000+5250101+5250102+5250301+5250302+5250400+5260000+5270000+5280000+5290101+5290201+5290301+5290400+5290901+5310101+5410101+5500101+5520000+5550101+5550400+5570101+5580101+5580201+5590101+5600101+5600300+5600401+5610101+5610300+5620101+5620300+5620401+5710100+5710300+5710400+5740101+5740102+5740301+5740302+5740400+5750100+5750300+5750400-7700000)	126.033.549	136.222.812
010331	Dobanda de incasat,alte valori,avansuri de trezorerie (ct.5180701+5320100+5320200+5320300+5320400+5320500+5320600+5320800+5420100)	197.050	166.225
01035	Conturi la institutii de credit, BNR, casa in valuta (ct.5110101+5110102+5120102+5120402+5120502+5130102+5130202+5140102+5140202+5150102+5150202+5150302+5160102+5160202+5170102+5170202+5290102+5290202+5290302+5290902+5310402+5410102+5410202+5500102+5550102+5550202+5570202+5580102+5580202+5580302+5580303+5590102+5590202+5600102+5600103+5600402+5610102+5610103+5620102+5620103+5620402)	3.588.043	447.631
01040	Total disponibilitati si alte valori (rd.33+33.1+35+35.1)	129.818.642	136.836.668
01042	6.Cheltuieli in avans (ct.4710000)	12.153.175	11.666.051
01045	7.TOTAL ACTIVE CURENTE (rd.19+30+31+40+41+41.1+42)	239.268.948	267.041.967
01046	8.TOTAL ACTIVE (rd.15+45)	2.185.387.657	2.212.867.401
01052	1.Sume necurente - sume ce urmeaza a fi platite dupa o perioada mai mare de un an (ct.2690200+4010200+4030200+4040200+4050200+4280201+4620201+4620209+5090000), din care:	2.709.987	2.715.870
01053	Datorii comerciale (ct.4010200+4030200+4040200+4050200+		

COD	DENUMIRE INDICATORI	SOLD LA INCEPUTUL PERIOADEI	SOLD LA SFARSITUL PERIOADEI
01054	4620201) 2.Imprumuturi pe termen lung (ct.1610200+1620200+1630200+ 1640200+1650200+1660201+1660202+1660203+1660204+ 1670201+1670202+1670203+1670208+1670209-1690200)	318.003	321.671
01055	3.Provizioane (ct.1510201+1510202+1510203+1510204+1510208)	78.351.269	74.068.735
01058	TOTAL DATORII NECURENTE (rd.52+54+55)	555.024	934.190
01060	1.Datorii comerciale, avansuri si alte decontari (ct.2690100+4010100+ 4030100+4040100+4050100+4080000+4190000+4620101+4620109+ 4730109+4810101+4810102+4810103+4810900+4830000+ 4840000+4890201+5090000+5120800), din care:	81.616.280	77.718.795
010601	Decontari privind incheiere executiei bugetului de stat din anul curent (ct.4890201)	17.122.268	18.741.896
01061	Datorii comerciale si avansuri (ct.4010100+4030100+4040100+ 4050100+4080000+4190000+4620101), din care:	52.443	
01062	2.Datorii catre bugete (ct.4310100+4310200+4310300+4310400+4310500+ 4310600+4310700+4370100+4370200+4370300+4400000+4410000+ 4420300+4420801+4440000+4460100+4460200+4480100+4550501+ 4550502+4550503+4620109+4670100+4670200+4670300+4670400+ 4670500+4670900+4730109+4810900),din care:	15.554.016	17.022.372
010631	Contributii sociale (ct.4310100+4310200+4310300+4310400+4310500+ 4310600+4310700+4370100+4370200+4370300)	9.022.200	10.926.340
01065	3.Datorii din operatiuni cu Fonduri externe nerambursabile si fonduri de la buget,alte datorii catre alte organisme internationale (ct.4500200+ 4500400+4500600+4510200+4510401+4510402+4510409+4510601+ 4510602+4510603+4510605+4510606+4510609+4520100+4520200+ 4530200+4540200+4540401+4540402+4540601+4540602+4540603+ 4550200+4550401+4550402+4550403+4550404+4550409+4560400+ 4580401+4580402+4580501+4580502+4590000+4620103+4730103+ 4760000)	5.834.567	9.026.715
01066	din care: sume datorate Comisiei Europene (ct.4500200+4500400+ 4500600+4590000+4620103)	332.345	500.000
01070	4.Imprumuturi pe termen scurt-sume ce urmeaza a fi platite intr-o perioada de pana la un an (ct.5180601+5180603+5180604+5180605+5180606+ 5180608+5180609+5180800+5190101+5190102+5190103+5190104+ 5190105+5190106+5190107+5190108+5190109+5190110+5190180+ 5190190)	306.788	
01071	5.Imprumuturi pe termen lung - sume ce urmeaza a fi platite in cursul exercitiului curent (ct.1610100+1620100+1630100+1640100+1650100+ 1660101+1660102+1660103+1660104+1670101+1670102+1670103+ 1670108+1670109+1680100+1680200+1680300+1680400+1680500+ 1680701+1680702+1680703+1680708+1680709-1690100)		15.808.274
01072	6.Salariile angajatilor (ct.4210000+4230000+4260000+4270100+4270300+ 4280101)	12.100.285	11.625.308
01073	7.Alte drepturi cuvenite altor categorii de persoane (pensii, indemnizatii de somaj, burse) (ct.4220100+4220200+4240000+4260000+4270200+ 4270300+4290000+4380000), din care:	10.907.334	15.010.053
01074	8.Venituri in avans (ct.4720000)	5.057.971	6.442.605
01075	9.Provizioane (ct.1510101+1510102+1510103+1510104+1510108)	556.644	566.952
01078	10.TOTAL DATORII CURENTE (rd.60+62+65+70+71+72+73+74+75)	911.828	591.054
01079	11.TOTAL DATORII (rd.58+78)	56.010.875	80.212.482
		137.627.155	157.931.277

COD	DENUMIRE INDICATORI	SOLD LA INCEPUTUL PERIOADEI	SOLD LA SFARSITUL PERIOADEI
01080	12.ACTIVE NETE = TOTAL ACTIVE - TOTAL DATORII = CAPITALURI PROPRII (rd.80=rd.46-79=rd.90)	2.047.760.502	2.054.936.124
01084	1.Rezerve, fonduri (ct.1000000+1010000+1020101+1020102+1020103+ 1030000+ 1040101+1040102+1040103+1050100+1050200+1050300+ 1050400+1050500+1060000+1320000+1330000)	1.881.446.305	1.888.399.309
01085	2.Rezultatul reportat (ct.1170000-sold creditor)	153.670.563	169.118.508
01087	4.Rezultatul patrimonial al exercitiului (ct.1210000-sold creditor)	12.643.634	
01088	5.Rezultatul patrimonial al exercitiului (ct.1210000- sold debtor)		2.581.693
01090	6.TOTAL CAPITALURI PROPRII (rd.84+85-86+87-88)	2.047.760.502	2.054.936.124

Conducatorul institutiei


Conducatorul compartimentului
financiar- contabil



CONTUL DE REZULTAT PATRIMONIAL

30 06 2018

pag.: 1 - lei -

COD	DENUMIRE INDICATORI	An precedent	An curent
02002	1.Venituri din impozite, taxe, contributi de asigurari si alte venituri ale bugetelor (ct.7300100+7300200+7310100+7310200+7320100+7330000+7340000+7350100 + 7350200+7350300+7350400+7350500+7350600+7360100+7390000+7450100+ 7450200+7450300+7450400+7450500+7450700+7450900+7460100+7460200+ 7460300+7460900)	84.248.169	70.841.847
02003	2.Venituri din activitati economice (ct.7210000+7220000+7510100+7510200+/-7090000)	92.454.756	93.744.778
02004	3.Finantari, subventii, transferuri, alocatii bugetare cu destinatie speciala (ct.7510500+7710000+7720100+7720200+7740100+7740200+7750000+ 7760000+7780000+7790101+7790109)	58.567.587	86.271.998
02005	4.Alte venituri operationale (ct.7140000+7180000+7500000++7510300+7510400+ 7810200+7810300+7810401+7810402+7770000)	6.975.743	12.750.417
02006	TOTAL VENITURI OPERATIONALE (rd.02+03+04+05)	242.246.255	263.609.040
02008	1.Salarii si contributiile sociale aferente angajatilor (ct.6410000+6420000+6450100+ 6450200+6450300+6450400+6450500+6450600+6450700+6450800+6460000+ 6470000)	108.576.418	130.209.036
02009	2.Subventii si transferuri (ct.6700000+6710000+6720000+6730000+6740000+ 6750000+6760000+6770000+6780000+6790000)	54.517.341	59.985.575
02010	3.Stocuri, consumabile, lucrari si servicii executate de terti (ct.6010000+6020100+ 6020200+6020300+6020400+6020500+6020600+6020700+6020800+6020900+ 6030000+6060000+6070000+6080000+6090000+6100000+6110000+6120000+ 6130000+6140000+6220000+6230000+6240100+6240200+6260000+6270000+ 6280000+6290100)	51.702.369	51.443.517
02011	4.Cheltuieli de capital, amortizari si provizioane (ct.6290200+6810100+ 6810200+6810300+6810401+6810402+6820101+6820109+ 6820200+6890100+6890200)	37.395.412	10.581.062
02012	5. Alte cheltuieli operationale (ct.6350100+6540000+6580101+6580109)	2.652.960	2.885.170
02013	TOTAL CHELTUIELI OPERATIONALE (rd.08+09+10+11+12)	254.844.500	255.104.360
02015	- EXCEDENT (rd.06-rd.13)		8.504.680
02016	- DEFICIT (rd.13-rd.06)	12.598.245	
02017	IV.VENITURI FINANCIARE (ct.7630000+7640000+7650100+7650200+7660000+ 7670000+7680000+7690000+7860300+7860400)	65.988	36.514
02018	V. CHELTUIELI FINANCIARE (ct.6630000+6640000+6650100+6650200+6660000+ 6670000+6680000+6690000+6860300+6860400+6860800)	1.407.627	1.339.698
02021	- DEFICIT (rd.18-rd.17)	1.341.639	1.303.184
02023	- EXCEDENT (rd.15+20-16-21)		7.201.496
02024	- DEFICIT (rd.16+21-15-20)	13.939.884	
02025	VIII. VENITURI EXTRAORDINARE (ct.7910000)	11.805	20.412
02028	- EXCEDENT (rd.25-rd.26)	11.805	20.412
020292	- EXCEDENT (rd.23+28-24-29)		7.221.908
020293	- DEFICIT (rd.24+29-23-28)	13.928.079	
02031	- EXCEDENT (rd.29.2-29.4)		7.221.908
02032	- DEFICIT (rd.29.3+29.4)	13.928.079	

Conducatorul institutiei

Steluta Hotan



Conducatorul compartimentului
financiar- contabil

[Handwritten signature]

[Handwritten mark]

JUDETUL ARAD

SITUATIA FLUXURILOR DE TREZORERIE

30 Iul 2018


pag.: 1 - lei -

COD	DENUMIRE INDICATORI	Total	Casa ct. 5310101	Buget de stat ct. 5200100/7700000	Buget local ct. 5210100/7700000	Buget asigurari sociale de stat ct. 5250101+5250102/7700000	Buget asigurari pentru somaj ct. 5740101+5740102/7700000	Buget Fond national unic de asigurari sociale de sanatate ct. 5710100/7700000	Buget Fond pentru mediu ct. 5750100/7700000	Buget trezoreria statului ct. 5240100/7700000	Buget institutii publice financiare integral din venituri proprii ct. 5600101/7700000	Buget institutii publice financiare din venituri proprii si subventii ct. 5610101/7700000	Buget activitati financiare din venituri proprii si buget activitati de privatizare ct. 5620101/7700000	Buget imprumuturi interne si externe ct. 5130101+5140101+5160101+5170101/7700000	Buget fonduri externe nerambursabile (sursa D) ct. 5150103/7700000	Alte disponibilitati (ct.L5XX)
03002	1. Incasari	255.679.820	1.278.316		114.675.526						132.797.373	5.351.677				1.576.934
03003	2. Plati	233.027.567	1.278.316	8.660.601	94.949.189						130.064.784	4.981.383				1.753.895
03004	3. Numerar net din activitatea operationala (rd.02-rd.03)	22.652.253		-8.660.601	19.726.311						2.732.589	370.294				-176.961
03006	1. Incasari	20.412			13.908						6.504					
03007	2. Plati	-1.282.048			-2.291.207						973.294					
03008	3. Numerar net din activitatea de investitii (rd.06-07)	1.302.460			2.305.115						-966.790					
03010	1. Incasari	15.813.713			13.033.939						2.769.774		10.000			
03011	2. Plati	5.110.308			5.110.308											
03012	3. Numerar net din activitatea de finantare (rd.10-rd.11)	10.703.405			7.923.631						2.769.774		10.000			
03013	IV.CRESTEREA (DESCRETEREA) NETA DE NUMERAR SI ECHIVALENT DE NUMERAR (rd.04+rd.08+rd.12)	34.658.138		-8.660.601	29.955.097						4.515.573	334.429	10.000			-176.961
03014	V. NUMERAR SI ECHIVALENT DE NUMERAR LA INCEPUTUL ANULUI	126.033.549			126.640.888						3.370.995		20.866			2.000.000
030142	-sume utilizate din excedentul anului precedent/sume transferate din excedent la bugetul local/sume transferate din excedent pentru constituirea de depozite in trezorerie***															
03015	VI.NUMERAR SI ECHIVALENT DE NUMERAR LA SFARSITUL PERIOADEI (rd.13+rd.14+rd.14.1-rd.14.2-rd.14.3)	15.808.324			13.028.500						2.769.774		10.000			
		144.883.413		-8.660.601	137.567.483						5.136.794	334.429	20.866			1.823.819

Conducatorul institutiei

Conducatorul compartimentului financiar-contabil

Viza trezoreriei



Handwritten signature in blue ink.

SITUATIA FLUXURILOR DE TREZORERIE

30 06 2018

pag.: 1 - lei -

OD	DENUMIRE INDICATORI	Total	Casa in valuta	Alte disponibilitati
002	1. Incasari	11.582.274		11.582.274
003	2. Plati	14.723.430		14.723.430
004	3. Numerar net din activitatea operationala (rd.02-rd.03)	-3.141.156		-3.141.156
006	1. Incasari	744		744
008	3. Numerar net din activitatea de investitii (rd.06-rd.07)	744		744
010	1. Incasari	5.183.401		5.183.401
011	2. Plati	5.183.401		5.183.401
013	IV CRESTEREA (DESCRESTEREA) NETA DE NUMERAR SI ECHIVALENT DE NUMERAR (rd.04+rd.08+rd.12)	-3.140.412		-3.140.412
014	V NUMERAR SI ECHIVALENT DE NUMERAR LA INCEPUTUL PERIOADEI	3.588.043		3.588.043
017	VI NUMERAR SI ECHIVALENT DE NUMERAR LA FINELE PERIOADEI (rd.13+14+15-16)	447.631		447.631

Conducatorul institutiei



Conducatorul compartimentului financiar-contabil

DISPONIBIL DIN MIJLOACE CU DESTINATIE SPECIALA

30 06 2018

- lei -

DENUMRE INDICATORI	COD	DISPONIBIL LA INCEPUTUL ANULUI	INCASARI	PLATI	DISPONIBIL LA SFARSITUL PERIOADEI
TOTAL (rd.02 la 15)	05001	302.640	163.120	123.383	342.377
- Sume primite ca donatii si sponsorizari (ct.5500101,ct.5500102/analitice distincte)	05002	108.785		18.338	90.447
- Garantii materiale retinute gestionarilor conform Legii nr.22/1969 (ct.5500101,ct.5500102/analitice distincte)	05003	186.392	70.722	8.580	248.534
- Alte disponibilitati cu destinatie speciala (ct.5500101,ct.5500102/analitice distincte)	05011	7.463	92.398	96.465	3.396

Conducatorul institutiei,

Conducatorul compartimentului
financiar-contabil

Situatia platilor efectuate si a sumelor declarate pentru cota-parte aferenta cheltuielilor finantate din FEN postaderare

30.06.2018

Pag.: 1 - lei -

Cod indicator	Denumirea programului cu finantare UE	din care:		Sume in curs de solicitare la rambursare aferente cheltuielilor efectuate in anul curent	Sume in curs de solicitare la rambursare in anul curent	Sume rambursate aferente cheltuielilor efectuate in anul curent	Sume rambursate in anul curent	Sume neautorizate de autoritatile de management aferente cheltuielilor efectuate in anul curent	Sume neautorizate de autoritatile de management aferente cheltuielilor efectuate in anii anteriori	Prefinantare dedusa din sumele solicitate la rambursare aferenta cheltuielilor efectuate in anii anteriori	Prefinantare dedusa din sumele solicitate la rambursare aferente cheltuielilor efectuate in anii anteriori	Sume rezultate din nereguli deduse din sumele solicitate la rambursare aferente cheltuielilor efectuate in anii anteriori	Sume rezultate din nereguli deduse din sumele solicitate la rambursare aferente cheltuielilor efectuate in anii anteriori	din care: Sume rezultate din nereguli deduse din sumele solicitate la rambursare aferente cheltuielilor efectuate in anul curent	
		Plati efectuate de la titlul 56 si 58	Plati efectuate pentru cota-parte FEN (alinea(2))												
	01	02	03	04	05	06	07	08	09	10	11	12	13	14	15
10001	Programa din Fondul European de Dezvoltare Regionala (FEDR) (5601)	569.364													
10032	Programa de Fonduri Europene de Dezvoltare Regionala (FEDR) (5801)	11.154	9.481		9.396	9.396									
10040	Total (codul la 39-6)	580.518	9.481	85	9.396	9.396									

Conducatorul institutiei

Conducatorul compartimentului financiar-contabil



Situația plăților efectuate
din fonduri externe nerambursabile (FEN) postaderare (titlul 56 și titlul 58) la data de
30.06.2018

Anexa 27

Pag.: 1 - lei -

Denumirea sursei de finanțare	01	02	03	04	05	06	07	08	09	10		11
										Bugetul institutiilor publice si activitatilor finantate integral sau partial din venituri proprii (s20- stat+ asigurari+ autonome)	Bugetul institutiilor publice si activitatilor finantate integral sau partial din venituri proprii (s10- stat+ autonome)	
A												
Total plăți (titlul VIII cod56+ titlul X cod58) (rd.2+rd.11)		580.518										
Total plăți (titlul VIII cod56)		569.364										
Bunuri și servicii (titlul II)		262.575										
Active nefinanciare (titlul XIII)		306.789										
Total plăți (titlul X cod58)		11.154										
Bunuri și servicii (titlul II)		8.505										
Active nefinanciare (titlul XIII)		2.649										

Conducătorul instituției


Conducătorul compartimentului
financiar- contabil



I. PLATI RESTANTE
30 06 2018

pag. 1 - lei -

DENUMIRE INDICATORI	COD	Sold la inceputul anului	Sold la finele perioadei	
			TOTAL	Din care: aferent sumelor angajate cu prevederi bugetare
TOTAL JUDET	0			
PLATI RESTANTE-TOTAL (rd.150+300) din care:				
-sub 30 de zile(rd.151+301)	40001	1.577.598	2.382.042	2.382.042
- peste 30 de zile (rd.152+302)	40002	1.465.032	2.239.958	2.239.958
	40003	112.566	142.084	142.084
PLATI RESTANTE - TOTAL SECTIUNEA DE FUNCTIONARE	40150			
(rd.160+170+240+250+270+280+290) din care:				
-sub 30 de zile(rd.161+171+241+251+271+281+291)	40151	1.577.598	2.382.042	2.382.042
- peste 30 de zile (rd.162+172+242+252+272+282+292)	40152	1.465.032	2.239.958	2.239.958
	40152	112.566	142.084	142.084
Plati restante catre furnizori,creditori din operatii comerciale	40160			
(ct.4010100,ct.4030100,ct.4620101,ct.4620109)				
(rd.161+162+163+165+166) din care:				
-sub 30 de zile	40161	1.577.598	2.382.042	2.382.042
- peste 30 de zile	40162	1.465.032	2.239.958	2.239.958
	40162	112.566	142.084	142.084

Conducatorul institutiei



Conducatorul compartimentului
financiar contabil

I. PLATI RESTANTE


-institutii publice finantate integral din venituri proprii-
30 06 2018

pag. 2 - lei -

DENUMIRE INDICATORI	COD	Sold la inceputul anului	Sold la finele perioadei	
			TOTAL	Din care: aferent sumelor angajate cu prevederi bugetare
TOTAL JUDET	0			
PLATI RESTANTE-TOTAL (rd.150+300) din care:	51001	1.577.598	2.382.042	2.382.042
-sub 30 de zile(rd.151+301)	51002	1.465.032	2.239.958	2.239.958
- peste 30 de zile (rd.152+302)	51003	112.566	142.084	142.084
PLATI RESTANTE - TOTAL SECTIUNEA DE FUNCTIONARE (rd.160+170+240+250+270+280+290) din care:	51150			
-sub 30 de zile(rd.161+171+241+251+271+281+291)	51151	1.577.598	2.382.042	2.382.042
- peste 30 de zile (rd.162+172+242+252+272+282+292)	51152	1.465.032	2.239.958	2.239.958
Plati restante catre furnizori,creditori din operatii comerciale (ct.4010100,ct.4030100,ct.4620101,ct.4620109)	51160	112.566	142.084	142.084
(rd.161+162+163+165+166) din care:				
-sub 30 de zile	51161	1.577.598	2.382.042	2.382.042
- peste 30 de zile	51162	1.465.032	2.239.958	2.239.958
		112.566	142.084	142.084

Conducatorul institutiei

Conducatorul compartimentului
financiar contabil



(Handwritten mark)

II. Sinteza platilor restante si arieratelor
30 06 2018

Pag.: 1

Nr rd	Explicatie	Plati restante		Plati restante aferente programelor nationale		Plati restante aferente fondurilor externe nerambursabile postaderare****)		Plati restante aferente fondurilor externe nerambursabile preaderare(sursa08/D)	
		total**)	din care arierate**)	total	din care arierate	total	din care arierate	total	din care arierate
	0	1	1.1	2	2.1	3	3.1	4	4.1
1	Sold la finele lunii precedente	2.306.066							
2	Sold la finele perioadei	2.382.042							



Conducatorul institutiei
Conducatorul compartimentului
financiar contabil

Handwritten blue mark resembling a stylized 'A' or a signature.

II. Sinteza platilor restante si arieratelor
-institutiilor publice finantate integral venituri proprii-
30.06.2018

Pag.: 2

Nr rd	Explicatie	Plati restante		Plati restante aferente programelor nationale		Plati restante aferente fondurilor externe nerambursabile postaderare****)		Plati restante aferente fondurilor externe nerambursabile preaderare (sursa08/D)	
		total**)	din care arierate***)	total	din care arierate	total	din care arierate	total	din care arierate
0									
1	Sold la finele lunii precedente	1	1.1	2	2.1	3	3.1	4	4.1
2	Sold la finele perioadei	2.306.066							
		2.382.042							



Conducatorul compartimentului
financiar contabil

TOTAL JUDET

Situatia activelor si datoriilor institutiilor publice
din administratia locala
30 06 2018


pag.: 1 - lei -

COD	DENUMIRE INDICATORI	Sold la inceputul anului	Sold la sfarsitul perioadei
18005	Disponibilitati in lei ale institutiilor publice locale si ale institutiilor publice de subordonare locala, la trezorerii (ct.5100000+5120101+5120501+5150101+5150103+5150500+5150600+5160101+5160301+5160302+5170101+5170301+5170302+5210100+5210300+5280000+5290201+5290301+5290400+5290901+5410101+5500101+ 5520000+5550101+5570101+5580101+5580201+5600101+5600300+5610101+5610300+5620101+5620300-7700000), din care:		
18008	Total (in baze cash) (rd.04+05)	126.033.549	136.222.812
18010	Total (in baze accrual)(rd.08+09)	126.033.549	136.222.812
18022	Avansuri de trezorerie, acordate in lei (ct.5420100)	420	8.791
18023	Alte valori (ct.5320100+5320200+5320300+5320400+5320500+5320600+5320800)	196.630	157.434
18032	Disponibilitati ale institutiilor publice locale si ale institutiilor de subordonare locala la institutiile de credit rezidente (ct.5110101+5110102+5120102+5120402+5120502+5150102+5150202+5160102+5160202+5170102+5170202+5290202+5290302+5290902+5500102+5550102+5550202+5570202+5580102+5580302+5600102+5600103+5610102+5610103+5620102+5620103), din care:		
18033	Fonduri externe nerambursabile preaderare	3.588.043	447.631
18036	Total (in baze cash) (rd.32+35)	2.003	
18038	Total (in baze accrual) (rd.36+37)	3.588.043	447.631
18051	Disponibilitati ale institutiilor publice aflate la alti rezidenti (terti) (ct.4610109+4610209+2670108+2670208)	3.588.043	447.631
18052	Total (in baze cash) (rd.51)		448.897
18123	Actiuni cotate detinute de autoritatile locale la societati nefinanciare (ct.2600100-2960101)(S11)		448.897
18126	Total (la val.ctb.neta=la valoarea de intrare mai putin ajustarile cumulate pentru pierderea de valoare) (rd.123+124+125)	23.587.127	
18131	Actiuni necotate detinute de autoritatile locale la societati nefinanciare (ct.2600200-2960102)(S11)	23.587.127	
18134	Total (la valoarea contabila neta (la valoarea de intrare mai putin ajustarile cumulate pentru pierderea de valoare) (rd.131+132+133)		23.560.766
18141	Participatiile autoritatilor locale la alte societati care nu sunt organizate pe actiuni (regii autonome,srl,comandita, etc.) (ct.2600300-2960103)		23.560.766
18142	Total (la valoarea de intrare mai putin ajustarile cumulate pentru pierderea de valoare) (rd.141)		26.561
18157	Creante comerciale necurente legale de livrari de bunuri si servicii de catre autoritatile locale sau de institutii subordonate acestora (ct.4110201+4110208+4130200+4610201-4910200-4960200) Total (rd.158+159+160+164) din care:		26.561
18159	- de la societati nefinanciare (S11),	637.094	542.847
18165	Creante comerciale curente legate de livrari de bunuri si servicii de catre autoritatile locale sau de institutii subordonate acestora(ct.2320000+2340000+4090101+4090102+4110101+4110108+4130100+4180000+4610101-4910100-4960100) Total(rd.166+167+168+172)din care de la:	637.094	542.847
18167	-de la societati nefinanciare (S11)	11.497.321	13.542.650
18168	-de la institutiile publice, din care: (rd.169+170+171)	11.484.868	13.475.392
18170	-Administratia locala (exclusiv fondurile de securitate sociala)(S1313)	12.453	67.258
18176	1.Creante ale bugetului local (ct.4640000-4970000). Total (rd.177+178+179+183), din care:	12.453	67.258
18178	- de la societati nefinanciare (S11)	136.409	4.194.176
18185	Total creante (rd.176+184)	136.409	4.194.176

COD	DENUMIRE INDICATORI	Sold la inceputul anului	Sold la sfarsitul perioadei
18191	Sume de primit de la Autoritatea de Certificare / Autoritatile de Management / Agentiile de Plati - FONDURI EXTERNE NERAMBURSABILE POSTADERARE (ct.4580301)		638.049
18192	Sume de primit de la Autoritatea de Certificare / Autoritatile de Management / Agentiile de Plati - FONDURI DE LA BUGET (ct.4580302)		11.216.349
18203	1.Sume datorate tertilor reprezentand garantii si cautiuni aflate in conturile institutiilor publice (ct.4280101+4280201+4620101+4620109).Total (rd.204+205+206), din care:		
18204	- salariatilor (gospodariile populatiei)(S143)	77.800	2.955.087
18205	- societati nefinanciare (S11)	77.800	149.457
18228	Dobanzi de platit pentru imprumuturi pe baza de titluri pe termen scurt, altele decat actiuni si produse financiare derivate (ct.1680100+5180604)		2.805.630
18229	Total (in baze accrual)(rd.227+228)		1.253.323
18271	Sume primite din excedentul anului precedent pentru acoperirea golurilor temporare de casa si pentru finantarea cheltuielilor sectiunii de dezvoltare (ct.5190107+5190190)		15.808.274
18268	Total(in baze cash)(rd.262+266+267+267.1)		15.808.274
18269	Dobanzi de platit aferente creditelor pe termen scurt contractate de institutiile publice din administratia locala (ct.1680200+1680300+1680701+1680703+1680709+5180606+5180608+5180609).Total (rd.270+271+272+272.1), din care acordate de:		
18270	- Societati care accepta depozite, exclusiv banca centrala (S122)	12.100.285	10.371.985
18271	- Alti rezidenti (Alti intermediari financiari,exclusiv societatile de asigurare si fondurile de pensii,Auxiliari financiari, Societati de asigurare, Fondurile de pensii (S125,S126,S128,S129)	12.100.285	
18274	Total (dobanzi de platit) (rd.269+273)		10.371.985
18275	Total (in baze accrual) (cash+dobanzi) (rd.268+274)	12.100.285	10.371.985
18286	Credite pe termen lung primite (contractate, garantate, asimilate,etc) de institutiile publice locale (ct.1620200+1630200+1670201+1670202+1670203+1670209).Total (rd.287+288+289+289.1) din care acordate de:		26.180.259
18287	- Societati care accepta depozite, exclusiv banca centrala (S122)	78.351.269	74.068.735
18290	Total (in baze cash)(rd.286)	78.351.269	74.068.735
18312	Datorii comerciale necurente legale de livrari de bunuri si servicii (ct.4010200+4030200+4040200+4050200+4620201). Total (rd.313+314+318+319), din care catre:		
18313	- Societati nefinanciare(S11)	318.003	321.671
18320	Datorii comerciale curente legate de livrari de bunuri si servicii (ct.4010100+4030100+ 4040100+4050100+4080000+4190000+4620101). Total (rd.321+322+326+327) din care catre:	318.003	321.671
18321	-Societati nefinanciare (S11)	15.554.016	17.022.372
18331	Datoriile institutiilor publice din administratia locala catre bugete (ct.4310100+4310200+4310300+4310400+4310500+4310600+4310700+4370100+4370200+4370300+4420300+4420801+4440000+4460100+4460200+4480100)	15.554.016	17.022.372
18332	Salariile angajatilor (ct.4210000+4230000+4260000+4270100+4270300+4280101)	7.269.302	9.617.725
18333	Alte drepturi cuvenite altor categorii de persoane (ct.4260000+4270200+4270300+4290000+4380000)	10.907.334	15.010.053
18335	Total (rd.331+332+333+334)	5.057.971	6.442.605
183421	Provizioane necurente (ct.1510201+1510202+1510203+1510204+1510208), din care:	23.234.607	31.070.383
		555.024	934.190

COD	DENUMIRE INDICATORI	Sold la inceputul anului	Sold la sfarsitul perioadei
183423	Provizioane necurente reprezentand drepturi de natura salariala stabilite in favoarea personalului din sectorul bugetar prin titluri devenite executorii (din soldul ct.1510203)	555.024	934.190
18343	Provizioane curente (ct.1510101+1510102+1510103+1510104+1510108), din care:	911.828	591.054
183432	Provizioane curente reprezentand drepturi de natura salariala stabilite in favoarea personalului din sectorul bugetar prin titluri devenite executorii (din soldul ct.1510103)	911.828	591.054

Conducatorul institutiei

Conducatorul compartimentului
financiar- contabil

CONTUL DE EXECUTIE AL BUGETULUI LOCAL - VENITURI
30 06 2018

Capi- tol	Sub- capi- tol	Pa- ra- gra- ful	Ar- ti- col	Ali- ne- at	Denumire indicator	Prevederi anuale aprobrate la finele perioadei de raportare		Prevederi bugetare trimestriale cumulate	Drepturi constatate			Incasari realizate	Stingeri pe alte cai decat incasari	Drepturi constatate de incasat	
						I	2		Total, din care: 3=4+5	din anii precedenti 4	din anul curent 5				6
					B										
0001	02				TOTAL VENITURI-BUGET LOCAL	274.641.000	135.909.000	133.482.358	1.063.813	132.418.545	127.723.387	621.277	5.137.694		
0002					I. VENITURI CURENTE	137.746.000	80.134.000	81.809.704	282.435	81.527.269	77.327.660	116.601	4.365.443		
0003					A. VENITURI FISCALE	126.550.000	75.746.000	70.842.184		70.842.184	70.813.572	28.612			
0004					A.1. IMPOZIT PE VENIT, PROFIT SI CASTIGURI DIN CAPITAL	69.918.000	40.607.000	42.569.788		42.569.788	42.541.176	28.612			
0005					A.1.1. IMPOZIT PE VENIT, PROFIT SI CASTIGURI DIN CAPITAL DE LA PERSOANE JURIDICE	200.000	150.000	28.612		28.612		28.612			
0102	01				IMPOZIT PE PROFIT Impozit pe profit de la agentii economice	200.000	150.000	28.612		28.612		28.612			
0300	02				A.1.2. IMPOZIT PE VENIT, PROFIT SI CASTIGURI DIN CAPITAL DE LA PERSOANE FIZICE	200.000	150.000	28.612		28.612		28.612			
0402					COTE SI SUME DEFALCATE DIN IMPOZITUL PE VENIT	69.713.000	40.454.000	42.538.801		42.538.801	42.538.801	28.612			
01					Cote defalcate din impozitul pe venit	69.713.000	40.454.000	42.538.801		42.538.801	42.538.801	28.612			
04					Suma alocata din cotele defalcate din impozitul pe venit pentru echilibrarea bugetelor locale	49.302.000	28.208.000	29.934.779		29.934.779	29.934.779	28.612			
0500	02				A.1.3. ALTE IMPOZITE PE VENIT, PROFIT SI CASTIGURI DIN CAPITAL	20.411.000	12.246.000	12.604.022		12.604.022	12.604.022				
0502					ALTE IMPOZITE PE VENIT, PROFIT SI CASTIGURI DIN CAPITAL	5.000	3.000	2.375		2.375	2.375				
50					Alte impozite pe venit, profit si castiguri din capital	5.000	3.000	2.375		2.375	2.375				
1000	02				A4 IMPOZITE SI TAXE PE BUNURI SI SERVICII	50.632.000	35.139.000	28.272.396		28.272.396	28.272.396				

Capi- tol	Sub- capi- tol	Pa- ra- gra- ful	Ar- ti- col	Denumire indicator	Prevederi bugetare anuale aprobrate la finele perioadei de raportare	Prevederi bugetare trimestriale cumulate	Drepturi constatate			Incasari realizate	Stingeri pe alte cai decat incasari	Drepturi constatate de incasat
							Total, din care:	din anii precedenti	din anul curent			
A				B	I	2	3=4+5	4	5	6	7	8=3-6-7
1102	01			SUME DEFALCATE DIN TVA	54.898.000	34.245.000	27.300.000	27.300.000	27.300.000	27.300.000	7	8=3-6-7
				Sume defalcate din taxa pe valoarea adaugata pentru finantarea cheltui- rilor descentralizate la nivelul judetelor	44.972.000	28.000.000	23.300.000	23.300.000	23.300.000	23.300.000		
	05			Sume defalcate din taxa pe valoarea adaugata pentru drumuri	9.926.000	6.245.000	4.000.000	4.000.000	4.000.000	4.000.000		
1502	50			TAXE PE SERVICII SPECIFICE	45.000	23.000	1.316	1.316	1.316	1.316		
1602				Alte taxe pe servicii specifice	45.000	23.000	1.316	1.316	1.316	1.316		
	02			TAXE PE UTILIZAREA BUNURILOR, AUTORIZAREA UTILIZARII BUNURILOR SAU PE DESFASURAREA DE ACTIVITATI	1.689.000	871.000	971.080	971.080	971.080	971.080		
	01			Impozit pe mijloacele de transport	1.689.000	871.000	971.080	971.080	971.080	971.080		
	02			Impozit pe mijloacele de transport deținute de persoane fizice*)	117.000	65.000	61.841	61.841	61.841	61.841		
				Impozit pe mijloace de transport deținute persoane de juridice*)	1.572.000	806.000	909.239	909.239	909.239	909.239		
2900				C. VENITURI NEFISCALE	11.196.000	4.388.000	10.967.520	282.435	10.685.085	6.514.088	87.989	4.365.443
3000				C1. VENITURI DIN PROPRIETATE	9.987.000	3.682.000	7.002.394	112.638	6.889.756	2.759.043	81.489	4.161.862
3002	01			VENITURI DIN PROPRIETATE Varsaminte din profitul net al regiilor autonome	9.987.000	3.682.000	6.996.935	112.638	6.884.297	2.753.594	81.489	4.161.862
	05			Venituri din concesiuni si inchirieri	180.000	90.000	577.378		577.378	577.378		
	30			Alte venituri din concesiuni si inchirieri de catre institutiile publice	9.607.000	3.392.000	6.099.621	112.638	5.986.983	1.856.270	81.489	4.161.862
	08			Venituri din dividende	9.607.000	3.392.000	6.099.621	112.638	5.986.983	1.856.270	81.489	4.161.862
					200.000	200.000	319.936		319.936	319.936		

Capi- tol	Sub- capi- tol	Pa- ra- gra- ful	Ar- ti- col	Ali- ne- at	Denumire indicator	Prevederi bugetare anuale aprobrate la finele perioadei de raportare	Prevederi bugetare trimestriale cumulate	Drepturi constatate			Incasari realizate	Stingeri pe alte cai decat incasari	Drepturi constatate de incasat
								Total, din care:	din anii precedenti	din anul curent			
A						1	2	3=4+5	4	5	6	7	8=3-6-7
3002	08	02			B Venituri din dividende de la alti platorii								
3102					VENITURI DIN DOBANZI	200.000	200.000	319.936		319.936	319.936		
	03				Alte venituri din dobanzi			5.459		5.459	5.459		
3300	02				C2. VANZARI DE BUNURI SI SERVICII	1.209.000	706.000	5.459		5.459	5.459		
3302					VENITURI DIN PRESTARI DE SERVICII SI ALTE ACTIVITATI			3.965.126	169.797	3.795.329	3.755.045	6.500	203.581
	13				Fondul national pentru relatii bilaterale afereente mecanismelor financiare SEE	232.000	116.000	147.458		147.458	147.458		
3502					AMENZI, PENALITATI SI CONFISCARI	232.000	116.000	147.458		147.458	147.458		
3602					Alte amenzi, penalitati si confiscari			247.358	146.590	100.768	65.831	6.500	175.027
	50				DIVERSE VENITURI	977.000	590.000	247.358	146.590	100.768	65.831	6.500	175.027
	50				Alte venituri	977.000	590.000	3.570.310	23.207	3.547.103	3.541.756		28.554
3900	02				II. VENITURI DIN CAPITAL			3.570.310	23.207	3.547.103	3.541.756		28.554
3902					VENITURI DIN VALORIFICAREA UNOR BUNURI			13.908		13.908	13.908		
	01				Venituri din valorificarea unor bunuri ale institutiilor publice			13.908		13.908	13.908		
4000	02				III OPERATIUNI FINANCIARE			13.908		13.908	13.908		
4002					INCASARI DIN RAMBURSAREA IMPRUMUTURILOR ACORDATE			13.028.500		13.028.500	13.028.500		
	14				Sume din excedentul bugetului local utilizate pentru finantarea cheltuielilor sectiunii de dezvoltare			13.028.500		13.028.500	13.028.500		
4100	02				IV. SUBVENTII	116.279.000	55.212.000	13.028.500	152.463	13.028.500	13.028.500	184.970	135.640
4200					SURVENTII DE LA ALTE NIVELE ALI: ADMINISTRATIEI PUBLICE	116.279.000	55.212.000	37.990.235	152.463	37.837.772	37.669.625	184.970	135.640
								37.990.235	152.463	37.837.772	37.669.625	184.970	135.640

Capi- tol	Sub- capi- tol	Pa- ra- gra- ful	Gr- pa/ Ti- tul	Al- ne- at	Denumire indicator	Prevederi anuale aprobrate la finele perioadei de raportare	Prevederi bugetare trimestriale cumulate	Drepturi constatate			Incasari realizate	Stingeri pe alte cai decat incasari	Drepturi constatate de incasat
								Total, din care:	din anii precedenti	din anul curent			
A						1	2	3=4+5	4	5	6	7	8=3-6-7
4202					B								
					SUBVENTII DE LA BUGETUL DE STAT	116.279.000	55.212.000	37.990.235	152.463	37.837.772	37.669.625	184.970	135.640
	20				Subventii de la bugetul de stat catre bugetele locale necesare sustinerii derularii proiectelor finantate din fonduri externe nerambursabile(FEN) postaderare								
	21				Finantarea drepturilor acordate persoanelor cu handicap	81.232.000	53.232.000	152.203	152.203		-166.970	184.970	134.203
	65				Finantarea Programului National de Dezvoltare Locala	31.894.000	1.894.000	37.836.335	37.836.335	37.836.335	37.836.335		
	69				Subventii de la bugetul de stat catre bugetele locale necesare sustinerii derularii proiectelor finantate din fonduri externe nerambursabile (FEN) postaderare, aferente perioadei de programare 2014-2020	3.153.000	86.000	1.697	260	1.437	260		1.437
4502					SUME PRIMITE DE LA UE/ALTI DONATORI IN CONTUL PLATILOR EFECTUATE SI PREFINANTARI								
	01				Fondul european de Dezvoltare Regionala Sume primite in contul platilor efectuate in anul curent			627.215	627.215		-318.006	318.006	627.215
	02				Sume primite in contul platilor efectuate in anii anteriori			622.341	622.341		-318.006	318.006	627.215
4802					SUME PRIMITE DE LA UE/ALTI DONATORI IN CONTUL PLATILOR EFECTUATE SI PREFINANTARI AFERENTE CADRULUI FINANCIAR 2014-2020	20.616.000	563.000	12.796	1.700	11.096	1.700	1.700	9.396

Capi- tol	Sub- capi- tol	Pa- ra- gra- f	Gru- pa / Titlu col at	Ali- ne- at	Denumire indicator	Prevederi bugetare anuale aprobrate la finele perioadei de raportare	Prevederi bugetare trimestriale cumulate	Drepturi constatate			Incasari realizate	Singeri pe alte cai decat incasari	Drepturi constatate de incasat
								Total, din care:	din anii precedenti	din anul curent			
A					B	1	2	3=4+5	4	5	6	7	8=3-6-7
4802	01				Fondul European de Dezvoltare Regionala(FEDR)	20.616.000	563.000	12.796	1.700	11.096	1.700	1.700	9.396
					Sume primite in contul platilor efectuate in anul curent		563.000	11.096	1.700	9.396		1.700	9.396
					Sume primite in contul platilor efectuate in anii anteriori			1.700		1.700	1.700		

Conducatorul institutiei

*Conducatorul compartimentului
financiar contabil*



CONTUL DE EXECUTIE AL BUGETULUI LOCAL - VENITURI
SECTIUNEA DE FUNCTIONARE
30 06 2018

Capi- tol	Sub- capi- tol	Pa- ra- gra- ful	Ar- ti- col	Ali- ne- at	Denumire indicator	Prevederi anuale aprobate la finele perioadei de raportare		Prevederi bugetare trimestriale cumulate	Drepturi constatate			Incasari realizate	Stingeri pe alte cai decat incasari	Drepturi constatate de incasat		
						1	2		Total, din care:	din anii precedenti	din anul curent				6	7
A						B		3=4+5			4			5		
0001	02				TOTAL VENITURI-BUGET LOCAL	218.978.000	133.366.000	119.646.039	282.435	119.363.604	115.163.995	116.601	4.365.443			
0002					I. VENITURI CURENTE	137.746.000	80.134.000	81.809.704	282.435	81.527.269	77.327.660	116.601	4.365.443			
0003					A. VENITURI FISCALE	126.530.000	75.746.000	70.842.184		70.842.184	70.813.572	28.612				
0004					A1. IMPOZIT PE VENIT, PROFIT SI CASTIGURI DIN CAPITAL.	69.918.000	40.607.000	42.569.788		42.569.788	42.541.176	28.612				
0005					A1.1 IMPOZIT PE VENIT, PROFIT SI CASTIGURI DIN CAPITAL DE LA PERSOANE JURIDICE	200.000	150.000	28.612		28.612		28.612				
0102					IMPOZIT PE PROFIT	200.000	150.000	28.612		28.612		28.612				
01					Impozit pe profit de la agentii economici	200.000	150.000	28.612		28.612		28.612				
0300	02				A1.2 IMPOZIT PE VENIT, PROFIT SI CASTIGURI DIN CAPITAL DE LA PERSOANE FIZICE	69.713.000	40.454.000	42.538.801		42.538.801	42.538.801					
0402					COTE SI SUME DEFALCATE DIN IMPOZITUL PE VENIT	69.713.000	40.454.000	42.538.801		42.538.801	42.538.801					
01					Cote defalcate din impozitul pe venit	49.302.000	28.208.000	29.934.779		29.934.779	29.934.779					
04					Sume alocate din cotele defalcate din impozitul pe venit pentru echilibrarea bugetelor locale	20.411.000	12.246.000	12.604.022		12.604.022	12.604.022					
0500	02				A1.3 ALTE IMPOZITE PE VENIT, PROFIT SI CASTIGURI DIN CAPITAL	5.000	3.000	2.375		2.375	2.375					
0502					ALTE IMPOZITE PE VENIT, PROFIT SI CASTIGURI DIN CAPITAL	5.000	3.000	2.375		2.375	2.375					
50					Alte impozite pe venit, profit si castiguri din capital	5.000	3.000	2.375		2.375	2.375					
1000	02				A4 IMPOZITE SI TAXE PE BUNURI SI SERVICII	56.632.000	35.139.000	28.272.396		28.272.396	28.272.396					

Capi- tol	Sub- capi- tol	Pa- tra- pa/ graf	Ar- ti- col	Ali- ne- at	Denumire indicator	Prevederi			Drepturi constatate			Incasari realizate	Stingeri pe alte cai decat incasari	Drepturi constatate de incasat									
						1 anuale aprobrate la finele perioadei de raportare	2 trimestriale cumulate	Total, din care:	4 din anii precedenti	5 din anul curent	6				7	8-3-6-7							
A						B			4			5			6			7			8-3-6-7		
1102	01				SUME DEFALCATE DIN TVA	54.898.000	34.245.000	27.300.000	27.300.000	27.300.000	27.300.000	27.300.000											
					Sume defalcate din taxa pe valoarea adaugata pentru finantarea cheltui- lilor descentralizate la nivelul judetelor	44.972.000	28.000.000	23.300.000	23.300.000	23.300.000	23.300.000	23.300.000											
	05				Sume defalcate din taxa pe valoarea adaugata pentru drumuri	9.926.000	6.245.000	4.000.000	4.000.000	4.000.000	4.000.000	4.000.000											
1502	50				TAXE PE SERVICII SPECIFICE	45.000	23.000	1.316	1.316	1.316	1.316	1.316											
					Alte taxe pe servicii specifice	45.000	23.000	1.316	1.316	1.316	1.316	1.316											
1602					TAXE PE UTILIZAREA BUNURILOR, AUTORIZAREA UTILIZARII BUNURILOR SAU PE DESFASURAREA DE ACTIVITATI	1.689.000	871.000	971.080	971.080	971.080	971.080	971.080											
	02				Impozit pe mijloacele de transport	1.689.000	871.000	971.080	971.080	971.080	971.080	971.080											
	01				Impozit pe mijloacele de transport deținute de persoane fizice*)	117.000	65.000	61.841	61.841	61.841	61.841	61.841											
	02				Impozit pe mijloace de transport deținute persoane de juridice**)	1.572.000	806.000	909.239	909.239	909.239	909.239	909.239											
2900					C. VENITURI NEFISCALE	11.196.000	4.388.000	10.967.520	282.435	10.685.085	6.514.088	6.514.088											
3000					C.1. VENITURI DIN PROPRIETATE	9.987.000	3.682.000	7.002.394	112.638	6.889.756	2.759.043	2.759.043											
3002					VENITURI DIN PROPRIETATE	9.987.000	3.682.000	6.996.935	112.638	6.884.297	2.753.584	2.753.584											
	01				Varsaminte din profitul net al regiilor autonome	180.000	90.000	577.378	577.378	577.378	577.378	577.378											
	05				Venituri din concesiuni si inchirieri	9.607.000	3.392.000	6.099.621	112.638	5.986.983	1.856.270	1.856.270											
	30				Alte venituri din concesiuni si inchirieri de catre institutiile publice	9.607.000	3.392.000	6.099.621	112.638	5.986.983	1.856.270	1.856.270											
08					Venituri din dividende	249.000	200.000	319.936	319.936	319.936	319.936	319.936											

Capi- tol	Sub- capi- tol	Pa- ra- gra- ful	Ar- ti- col	Ali- ne- at	Denumire indicator	Prevederi anuale aprobrate la finele perioadei de raportare		Prevederi bugetare trimestriale cumulate	Drepturi constatate			Incasari realizate	Stingeri pe alte cai decat incasari	Drepturi constatate de incasat	
						1	2		Total, din care:	din anii precedenti	din anul curent				6
A						3=4+5	4	5							
3002	08	02			B										
					Venituri din dividende de la alti platitori	200.000	200.000	319.936		319.936	319.936				
3102					VENITURI DIN DOBANZI			5.459		5.459	5.459				
	03				Alte venituri din dobanzi			5.459		5.459	5.459				
3300	02				C2. VANZARI DE BUNURI SI SERVICII	1.209.000	706.000	3.965.126	169.797	3.795.329	3.755.045	6.500		203.581	
3302					VENITURI DIN PRESTARI DE SERVICII SI ALTE ACTIVITATI	232.000	116.000	147.458		147.458	147.458				
13					Fondul national pentru relatii bilaterale afereente mecanismelor financiare SEE	232.000	116.000	147.458		147.458	147.458				
3502					AMENZI, PENALITATI SI CONFISCARI			247.358	146.590	100.768	65.831	6.500		175.027	
	50				Alte amenzi, penalitati si confiscari			247.358	146.590	100.768	65.831	6.500		175.027	
3602					DIVERSE VENITURI	977.000	590.000	3.570.310	23.207	3.547.103	3.541.756			28.554	
	50				Alte venituri	977.000	590.000	3.570.310	23.207	3.547.103	3.541.756			28.554	
4100	02				IV. SUBVENTII	81.232.000	53.232.000	37.836.335		37.836.335	37.836.335			28.554	
4200					SUBVENTII DE LA ALTE NIVELE ALE ADMINISTRATIEI PUBLICE	81.232.000	53.232.000	37.836.335		37.836.335	37.836.335			28.554	
4202					SUBVENTII DE LA BUGETUL DE STAT	81.232.000	53.232.000	37.836.335		37.836.335	37.836.335			28.554	
	21				Finantarea drepturilor acordate persoanelor cu handicap	81.232.000	53.232.000	37.836.335		37.836.335	37.836.335			28.554	



Conducătorul instituției
Sun

Conducătorul compartimentului
financiar contabil

(Handwritten signature)

**CONTUL DE EXECUTIE AL BUGETULUI LOCAL - VENITURI
SECTIUNEA DE DEZVOLTARE
30 06 2018**

Capi- tol	Sub- capi- tol	Pa- ra- gra- ful	Ar- ti- col	Ali- ne- at	Denumire indicator	Prevederi			Drepturi constatate			Incasari realizate	Singeri pe alte cai decat incasari	Drepturi constatate de incasat		
						1 anuale aprobrate la finele perioadei de raportare	2 trimestriale cumulate	3=4+5	4 din ani precedenti	5 din anul curent	6				7	8=3-6-7
					B											
0001	02				TOTAL VENITURI-BUGET LOCAL	55.663.000	2.543.000	13.836.319	781.378	13.054.941	12.559.392	504.676	772.251			
3900					II. VENITURI DIN CAPITAL			13.908		13.908	13.908					
3902					VENITURI DIN VALORIFICAREA UNOR BUNURI			13.908		13.908	13.908					
	01				Venituri din valorificarea unor bunuri ale institutiilor publice			13.908		13.908	13.908					
4000	02				III OPERATIUNI FINANCIARE			13.028.500		13.028.500	13.028.500					
4002					INCASARI DIN RAMBURSAREA IMPRUMUTURILOR ACORDATE			13.028.500		13.028.500	13.028.500					
	14				Sume din excedentul bugetului local utilizate pentru finantarea cheltuielilor sectinunii de dezvoltare			13.028.500		13.028.500	13.028.500					
4100	02				IV. SUBVENTII	35.047.000	1.980.000	153.900	152.463	1.437	-166.710	184.970	135.640			
4200					SUBVENTII DE LA ALTE NIVELE ALE ADMINISTRATIEI PUBLICE	35.047.000	1.980.000	153.900	152.463	1.437	-166.710	184.970	135.640			
4202					SUBVENTII DE LA BUGETUL DE STAT	35.047.000	1.980.000	153.900	152.463	1.437	-166.710	184.970	135.640			
	20				Subventii de la bugetul de stat catre bugetele locale necesare sustinerii derularii proiectelor finantate din fonduri externe nerambursabile(FEN) postaderare											
	65				Finantarea Programului National de Dezvoltare Locala	31.894.000	1.894.000									
	69				Subventii de la bugetul de stat catre bugetele locale necesare sustinerii derularii proiectelor finantate din fonduri externe nerambursabile (FEN) postaderare, aferente			152.203	152.203		-166.970	184.970	134.203			

Capi- tol	Sub- capi- tol	Pa- ra- graf	Gru- pa / Titlu	Ar- ti- col	Ali- ne- at	Denumire indicator	Prevederi bugetare anuale aprobrate la finele perioadei de raportare	Prevederi bugetare trimestriale cumulate	Drepturi constatate			Incasari realizate	Stingeri pe alte cai decat incasari	Drepturi constatate de incasat
									Total, din care:	din anii precedenti	din anul curent			
A						B	1	2	3=4+5	4	5	6	7	8=3-6-7
4202	69					perioadei de programare 2014-2020	3.153.000	86.000	1.697	260	1.437	260	7	8=3-6-7
4502						SUME PRIMITE DE LA UE/ALTI DONATORI IN CONTUL PLATILOR EFECTUATE SI PREFINANTARI								1.437
	01					Fondul european de Dezvoltare Regionala			627.215	627.215		-318.006		627.215
						Sume primite in contul platilor efectuate in anul curent			627.215	627.215		-318.006		627.215
						Sume primite in contul platilor efectuate in anii anteriori			622.341	622.341				622.341
4802						SUME PRIMITE DE LA UE/ALTI DONATORI IN CONTUL PLATILOR EFECTUATE SI PREFINANTARI			4.874	4.874		-318.006		4.874
						AFERENTE CADRULUI FINANCIAR 2014-2020	20.616.000	563.000	12.796	1.700	11.096	1.700		9.396
	01					Fondul European de Dezvoltare Regionala(FEDR)	20.616.000	563.000	12.796	1.700	11.096	1.700		9.396
						Sume primite in contul platilor efectuate in anul curent			11.096	1.700	9.396			9.396
						Sume primite in contul platilor efectuate in anii anteriori	20.616.000	563.000	1.700	1.700	1.700	1.700		9.396



Conducătorul instituției
Ștefan Ștefan

*Conducătorul compartimentului
financiar contabilitate*
M

TOTAL JUDET

CONTUL DE EXECUTIE AL BUGETULUI LOCAL - CHELTUIELI
30.06.2018

Capi- tol	Sub- capi- tol	Pa- ra- graf	Ar- ti- col	Ali- ne- at	Denumire indicator	Credite de angajament	Credite bugetare			Angajamente legale	Plati efectuate	Angajamente legale de platit	Cheltuieli efective
							anuale aprobrate la finele perioadei de raportare	trimestriale cumulate	4				
A					B	1	2	3	4	5	6	7-5-6	8
5002					TOTAL CHELTUIELI	216.659.000	381.675.700	176.198.700	184.043.532	155.790.852	97.768.291	58.022.561	108.483.327
5100	02				Partea I-a SERVICII PUBLICE GENERALE	38.727.000	60.164.700	30.087.700	19.166.679	17.671.513	13.697.794	3.973.719	13.483.473
5102	01				AUTORITATI PUBLICE SI ACTIUNI EXTERNE	38.727.000	54.026.700	26.969.700	15.459.231	15.459.231	11.485.512	3.973.719	11.260.259
				03	Autoritati executive si legislative	38.727.000	54.026.700	26.969.700	15.459.231	15.459.231	11.485.512	3.973.719	11.260.259
5402	05				AUTOTI EXECUTIVE	38.727.000	54.026.700	26.969.700	15.459.231	15.459.231	11.485.512	3.973.719	11.260.259
				05	Fond de rezerva bugetara la dispozitia autoritatilor locale	3.145.000	3.145.000	1.802.000	2.645.000	1.149.834	1.149.834		1.149.834
				10	Servicii publice comunitare de evidenta a persoanelor	500.000	500.000	250.000					
				50	Alte servicii publice generale	2.236.000	2.236.000	1.306.000	2.236.000	970.150	970.150		970.150
5502					TRANZACTII PRIVIND DATORIA PUBLICA SI IMPRUMUTURI	409.000	409.000	246.000	409.000	179.684	179.684		179.684
6000	02				Partea II-a APARARE, ORDINE PUBLICA SI SIGURANTA NATIONALA	2.993.000	2.993.000	1.316.000	1.062.448	1.062.448	1.062.448		1.073.380
6002	02				APARARE	972.000	972.000	725.000	687.289	687.289	379.159	308.130	457.481
				02	Aparare nationala	394.000	394.000	285.000	309.100	309.100	188.306	120.794	213.637
6102	05				ORDINE PUBLICA SI SIGURANTA NATIONALA	394.000	394.000	285.000	309.100	309.100	188.306	120.794	213.637
				05	Protectie civila si protectia contra incendiilor (protectie civila nonmilitara)	578.000	578.000	440.000	378.189	378.189	190.853	187.336	243.844
6500	02				Partea III-a CHELTUIELI SOCIAL-CULTURALE	156.617.000	156.617.000	103.353.000	114.607.841	97.779.494	74.311.700	23.467.794	77.396.047
6502	03				INVATAMANT	10.332.000	10.332.000	8.598.000	7.450.648	6.498.160	4.453.238	2.044.922	5.393.588
				02	Invatamant prescolar si primar	6.245.000	6.245.000	6.245.000	5.321.038	5.321.038	3.280.228	2.046.810	4.003.147
				02	Invatamant primar	6.245.000	6.245.000	6.245.000	5.321.038	5.321.038	3.280.228	2.046.810	4.003.147
				07	Invatamant nedefinitibil prin nivel	4.087.000	4.087.000	2.353.000	2.129.610	1.177.122	1.173.010	4.112	1.390.441

Capi- tol	Sub- capi- tol	Pa- ra- graf	Gru- pa / Titlu	Ar- ti- col	Ali- ne- at	Denumire indicator	Credite de angajament	Credite bugetare			Angajamente legale	Plati efectuate	Angajamente legale de platit	Cheltuieli efective
								anuale aprobate la finele perioadei de raportare	trimestriale cumulate					
A						B	1	2	3	4	5	6	7-5-6	8
6502	04					Invatamant special		4.087.000	2.353.000	2.129.610	1.177.122	1.173.010	4.112	1.390.441
6602	06					SANATA Servicii medicale in unitati sanitare cu paturi		6.102.000	4.921.000	6.102.000	1.300.687	1.300.687		1.300.687
6702	01					Spitale generale		6.102.000	4.921.000	6.102.000	1.300.687	1.300.687		1.300.687
	03					CULTURA, RECREERE SI RELIGIE		21.967.000	11.512.000	20.577.180	10.014.634	9.863.726	150.908	9.869.554
	02					Servicii culturale		11.427.000	6.242.000	10.043.200	4.843.558	4.692.650	150.908	4.692.458
	02					Biblioteci publice comunale, orasenesti, municipale		2.945.000	1.575.000	1.575.000	1.575.000	1.424.092	150.908	1.410.100
	03					Muzee		3.145.000	1.852.000	3.145.000	1.285.837	1.285.837		1.285.837
	30					Alte servicii culturale		5.337.000	2.815.000	5.323.200	1.982.721	1.982.721		1.996.521
6802	06					Servicii religioase		10.540.000	5.270.000	10.533.980	5.171.076	5.171.076		5.177.096
	06					ASIGURARI SI ASISTENTA SOCIALA		118.216.000	78.322.000	80.478.013	79.966.013	58.694.049	21.271.964	60.832.218
						Asistenta sociala pentru familie si copii		117.328.000	77.820.000	79.590.013	79.590.013	58.318.049	21.271.964	60.456.218
12						Unitati de asistenta medico-sociale		888.000	502.000	888.000	376.000	376.000		376.000
7000	02					Partea IV-a SERVICII SI DEZVOLTARE PUBLICA, LOCUINTE, MEDIU SI APE		5.732.000	3.020.000	5.732.000	1.630.909	1.630.909		1.630.909
7002	05					LOCUINTE, SERVICII SI DEZVOLTARE PUBLICA		5.732.000	3.020.000	5.732.000	1.630.909	1.630.909		1.630.909
	01					Alimentare cu apa si amenajari hidrotehnice		5.732.000	3.020.000	5.732.000	1.630.909	1.630.909		1.630.909
8000	02					Alimentare cu apa		158.190.000	39.013.000	43.849.723	38.021.647	30.272.918		15.515.417
8402	03					Partea V-a ACTIUNI ECONOMICE: TRANSPORTURI		177.932.000	177.932.000	43.849.723	38.021.647	30.272.918		15.515.417
	01					Transport rutier		177.932.000	177.932.000	43.849.723	38.021.647	30.272.918		15.515.417
	01					Drumuri si poduri		149.728.000	34.914.000	35.387.723	35.387.723	5.114.805		12.617.687
	02					Transport in comun		3.000.000	1.500.000	3.000.000	1.290.219	1.290.219		1.554.025

TOTAL JUDET

DETALIEREA CHELTUIELILOR
- buget local -
30.06.2018

Capi- tol	Sub- cap- tol	Pa- ra- graf	Gru- pa / Titlu	Ar- ti- col	Ali- ne- at	Denumire indicator	Credite de angajament	Credite bugetare			Angajamente legale	Plati efectuate	Angajamente legale de platit	Cheltuieli efective
								anuale aprobat la finele perioadei de raportare	trimestriale cumulate					
A						B	1	2	3	4	5	6	7-5-6	8
5002						TOTAL CHELTUIELI	216.659.000	381.675.700	176.198.700	184.043.532	155.790.852	97.768.291	58.022.561	108.483.327
	01					CHELTUIELI CURENTE		239.264.000	134.755.000	157.237.785	128.983.105	96.630.370	32.354.735	100.459.101
	10					TITLUL I CHELTUIELI DE PERSONAL		44.445.000	27.487.000	25.768.843	25.768.843	24.002.956	1.765.887	23.998.555
	10	01				Cheltuieli salariale in bani		41.121.000	24.710.000	23.142.221	23.142.221	22.499.333	642.888	23.108.050
	10	01	01			Salarii de baza		36.522.000	22.013.000	20.454.640	20.454.640	20.136.810	317.830	20.729.463
	10	01	05			Sporuri pentru conditii de munca		462.000	228.000	228.000	228.000	205.153	22.847	209.694
	10	01	06			Alte sporuri		2.162.000	1.451.000	1.450.478	1.450.478	1.399.662	50.816	1.415.215
	10	01	12			Indemnizatii plătite unor persoane din afara unitatii		1.480.000	740.000	660.789	660.789	638.035	22.754	646.099
	10	01	13			Indemnizatii de delegare		218.000	118.000	202.550	202.550	34.650	167.900	28.542
	10	01	30			Alte drepturi salariale in bani		277.000	160.000	145.764	145.764	85.023	60.741	79.037
	10	02				Cheltuieli salariale in natura		1.516.000	1.516.000	1.418.500	1.418.500	363.250	1.055.250	362.750
	10	02	06			Vouchere de vacanta		1.516.000	1.516.000	1.418.500	1.418.500	363.250	1.055.250	362.750
	10	03				Contributii		1.808.000	1.261.000	1.208.122	1.208.122	1.140.373	67.749	527.755
	10	03	01			Contributii de asigurari sociale de stat		492.200	492.200	491.970	491.970	490.752	1.218	6.988
	10	03	02			Contributii de asigurari de somaj		16.700	16.700	16.665	16.665	15.266	1.399	165
	10	03	03			Contributii de asigurari sociale de sanatate		163.500	163.500	163.292	163.292	161.817	1.475	2.299
	10	03	04			Contributii de asigurari pentru accidente de munca si boli profesionale		6.500	6.500	6.410	6.410	4.884	1.526	49
	10	03	06			Contributii pentru concedii si indemnizatii		38.100	38.100	38.095	38.095	35.321	2.774	
	10	03	07			Contributia asiguratorie pentru munca		1.091.000	544.000	491.690	491.690	432.333	59.357	518.254
	20					TITLUL II BUNURI SI SERVICII		34.452.000	20.336.000	25.635.567	25.497.706	13.660.030	11.833.676	14.833.485
	20	01				Bunuri si servicii		13.473.000	9.672.000	10.258.158	10.231.834	7.205.673	3.026.161	5.204.119

Capi- tol	Sub- capi- tol	Pa- ra- graf	Gru- pa / Titlu	Ar- ti- col	Ali- ne- at	Denumire indicator	Credite de angajament	Credite bugetare			Angajamente legale	Plati efectuate	Angajamente legale de platit	Cheltuieli efective
								anuale aprobrate la finele perioadei de raportare	trimestriale cumulate	3				
A						B	1	2	3	4	5	6	7=5-6	8
	20	01	01			Furnituri de birou		556.000	243.000	471.154	467.785	184.250	283.535	271.522
	20	01	02			Materiale pentru curatenie		240.000	173.000	145.843	143.189	68.604	74.585	121.143
	20	01	03			Incalzi, iluminat si forta motrica		2.236.000	1.881.000	1.890.119	1.881.486	1.543.354	338.132	1.597.898
	20	01	04			Apa. canal si salubritate		327.500	235.500	293.267	290.222	217.642	72.580	241.793
	20	01	05			Carburanti si lubrifianti		583.000	350.000	524.719	523.749	245.286	278.463	309.155
	20	01	06			Piese de schimb		276.000	185.000	234.695	229.253	122.766	106.487	128.252
	20	01	07			Transport		19.000	19.000	14.000	14.000	3.758	10.242	3.758
	20	01	08			Posta, telecomunicatii. radio. tv. internet		447.000	312.000	413.198	412.679	195.730	216.949	212.576
	20	01	09			Materiale si prestari de servicii cu caracter functional		629.000	461.000	442.657	442.104	299.571	142.533	331.904
	20	01	30			Alte bunuri si servicii pentru intretinere si functionare		8.159.500	5.812.500	5.828.606	5.827.367	4.324.712	1.502.655	1.986.118
	20	02				Reparatii curente		9.147.000	5.128.000	7.130.241	7.093.621	2.671.219	4.422.402	5.182.815
	20	03				Hrana		2.999.000	1.871.000	2.136.289	2.070.007	1.323.142	746.865	1.606.280
	20	03	01			Hrana pentru oameni		2.999.000	1.871.000	2.136.289	2.070.007	1.323.142	746.865	1.606.280
	20	04				Medicamente si materiale sanitare		353.000	230.000	247.135	245.010	99.706	145.304	202.546
	20	04	01			Medicamente		108.000	76.000	101.953	100.317	50.105	50.232	81.669
	20	04	02			Materiale sanitare		215.000	119.000	145.182	144.673	49.601	95.072	88.370
	20	04	04			Dezinfectanti		30.000	15.000					32.507
	20	05				Bunuri de natura obiectelor de inventar		268.000	158.000	66.270	62.908	61.304	1.604	148.061
	20	05	30			Alte obiecte de inventar		268.000	158.000	66.270	62.908	61.304	1.604	148.061
	20	06				Deplasari, deplasari, transferari		390.000	179.000	252.090	252.090	67.980	184.110	66.575
	20	06	01			Deplasari interne, deplasari, transferari		284.000	121.000	184.170	184.170	56.377	127.793	57.104
	20	06	02			Deplasari in strainatate		106.000	58.000	67.920	67.920	11.603	56.317	9.471
	20	11				Carti, publicatii si materiale								

Capi- tol	Sub- capi- tol	Pa- ra- graf	Gru- pa / Titlu	Ar- ti- col	Ali- ne- at	Denumire indicator	Credite de angajament	Credite bugetare			Angajamente legale	Plati efectuate	Angajamente legale de platit	Cheltuieli efective
								anuale aprobrate la finele perioadei de raportare	2	3				
A						B	1	2	3	4	5	6	7=5-6	8
						documentare		119.000	77.000	67.052	66.909	66.066	843	34.567
			20	13		Pregatire profesionala		468.000	192.000	66.231	66.231	13.761	52.470	26.758
			20	14		Protectia muncii		47.000	18.000	8.450	8.450	5.109	3.341	5.109
			20	24		Comisioane si alte costuri aferente imprumuturilor		65.000	34.000	32.500	32.500	32.500		32.537
			20	24	02	Comisioane si alte costuri aferente imprumuturilor interne		65.000	34.000	32.500	32.500	32.500		32.537
			20	25		Cheltuieli judiciare si extrajudiciare derivate din actiuni in reprezentarea intereselor statului, potrivit dispozitiilor legale		18.000	10.000	3.050	3.050	655	2.395	655
			20	30		Alte cheltuieli		7.105.000	2.767.000	5.368.101	5.365.096	2.112.915	3.252.181	2.323.463
			20	30	01	Reclama si publicitate		88.000	67.000	57.434	57.434	21.659	35.775	19.727
			20	30	02	Protocol si reprezentare		210.000	112.000	71.975	71.975	71.975		71.435
			20	30	03	Prime de asigurare non-viata		6.000	4.000	4.000	1.865	1.865		1.865
			20	30	04	Chini		23.000	14.000	14.000	14.000	10.927	3.073	10.927
			20	30	30	Alte cheltuieli cu bunuri si servicii		6.778.000	2.570.000	5.220.692	5.219.822	2.006.489	3.213.333	2.219.509
			30			TITLUL III DOBANZI		2.928.000	1.282.000	1.029.948	1.029.948	1.029.948		1.223.296
			30	01		Dobanzi aferente datoriei publice interne		2.928.000	1.282.000	1.029.948	1.029.948	1.029.948		1.223.296
			30	01	01	Dobanzi aferente datoriei publice interne directe		2.928.000	1.282.000	1.029.948	1.029.948	1.029.948		1.223.296
			40			TITLUL IV SUBVENTII		3.000.000	1.500.000	3.000.000	1.029.948	1.290.219		1.554.025
			40	03		Subventii pentru acoperirea diferentelor de pret si tarif		3.000.000	1.500.000	3.000.000	1.029.948	1.290.219		1.554.025
			50			TITLUL V FONDURI DE REZERVA		3.000.000	1.500.000	3.000.000	1.290.219	1.290.219		1.554.025
			50	04		Fond de rezerva bugetara la dispozitia		3.000.000	1.500.000	3.000.000	1.290.219	1.290.219		1.554.025

Capi- tol	Sub- capi- tol	Pa- ra- graf	Gru- pa / Titlu	Ar- ti- col	Ali- ne- at	Denumire indicator	Credite de angajament	Credite bugetare			Angajamente legale	Plati efectuate	Angajamente legale de platit	Cheltuieli efective
								anuale aprobrate la finele perioadei de raportare	trimestriale cumulate					
A						B	1	2	3	4	5	6	7=5-6	8
						autoritatilor locale		500.000	250.000					
						TITLUL VI TRANSFERURI INTRE UNITATI ALE ADMINISTRATIEI PUBLICE								
	51					Transferuri curente		105.857.000	67.991.000	77.857.000	60.973.029	45.392.046	15.580.983	46.785.959
	51	01				Transferuri catre institutii publice		100.525.000	63.588.000	72.525.000	59.994.322	44.413.339	15.580.983	45.807.252
	51	01	05			Finantarea acroporturilor de interes local		10.897.000	5.989.000	10.897.000	4.396.327	4.396.327		4.396.327
	51	01	15			Transferuri din bugetele locale pentru institutiile de asistenta sociala pentru persoanele cu handicap		5.462.000	2.599.000	5.462.000	1.343.705	1.343.705		1.343.705
	51	01	39			Transferuri din bugetele locale pentru finantarea unitatilor de asistenta sociala si medico-sociale		81.232.000	53.232.000	53.232.000	53.232.000	37.651.017	15.580.983	39.044.930
	51	01	46			Transferuri din bugetele locale pentru finantarea cheltuielilor curente din domeniul sanatatii		888.000	502.000	888.000	376.000	376.000		376.000
	51	01	60			Transferuri din bugetul judetului pentru clasele de invatamant special organizate in cadrul unitatilor de invatamant in masa		1.000.000	748.000	1.000.000	357.845	357.845		357.845
	51	02				Transferuri de capital		1.046.000	518.000	1.046.000	288.445	288.445		288.445
	51	02	28			Transferuri din bugetele locale pentru finantarea cheltuielilor de capital din domeniul sanatatii		5.332.000	4.403.000	5.332.000	978.707	978.707		978.707
	51	02	29			Alte transferuri de capital catre institutii publice		5.102.000	4.173.000	5.102.000	942.842	942.842		942.842
								230.000	230.000	230.000	35.865	35.865		35.865

Capi- tol	Sub- pa- ra- graf	Pa- ra- ti- col	Ar- ali- ne- at	Denumire indicator	Credite de angajament	Credite bugetare			Angajamente legale	Plati efectuate	Angajamente legale de platit	Cheltuieli efective
						anuale aprobat la finele perioadci de raportare	trimestriale cumulate					
A				B	I	2	3	4	5	6	7=5-6	8
	55	01		TITLUL VII ALTE TRANSFERURI		5.732.000	3.020.000	5.732.000	1.630.909	1.630.909		1.630.909
	55	01	18	A. Transferuri interne		5.732.000	3.020.000	5.732.000	1.630.909	1.630.909		1.630.909
	55	01	18	Alte transferuri curente interne		5.732.000	3.020.000	5.732.000	1.630.909	1.630.909		1.630.909
	56			TITLUL VIII PROIECTE CU FINANTARE DIN FONDURI EXTERNE NERAMBURSABILE (FEN)								
	56	01		POSTADERARE		647.000	647.000	644.060	644.060	569.364	74.696	632.402
	56	01	01	Programe din Fondul European de Dezvoltare Regionala (FEDR)		647.000	647.000	644.060	644.060	569.364	74.696	625.573
	56	01	02	Finantarea nationala								3.416
	56	01	03	Finantarea externa nerambursabila								19.366
	56	02		Cheltuieli neeligibile		647.000	647.000	644.060	644.060	569.364	74.696	602.791
	56	02	01	Programe din Fondul Social European (FSE)								6.829
	56	02	01	Finantarea nationala								1.027
	56	02	02	Finantarea externa nerambursabila								5.802
	57			TITLUL VIII ASISTENTA SOCIALA								
	57	02		Ajutoare sociale		6.193.000	5.856.000	5.648.074	5.628.025	3.572.005	2.056.020	4.310.971
	57	02	01	Ajutoare sociale in numerar		6.193.000	5.856.000	5.648.074	5.628.025	3.572.005	2.056.020	4.310.971
	57	02	02	Ajutoare sociale in natura		664.000	389.000	335.049	315.000	309.628	5.372	309.628
	58			TITLUL X PROIECTE CU FINANTARE DIN FONDURI EXTERNE NERAMBURSABILE		5.529.000	5.467.000	5.313.025	5.313.025	3.262.377	2.050.648	4.001.343
	58	01		CADRULUI FINANCIAR 2014-2020		24.255.000	663.000	1.029.402	1.029.402	11.154	1.018.248	8.505
	58	01	01	Programe din Fondul European de Dezvoltare Regionala (FEDR)		24.255.000	663.000	1.029.402	1.029.402	11.154	1.018.248	8.505
	58	01	02	Finantarea nationala		3.639.000	100.000	154.410	154.410	1.673	152.737	1.276
	58	01	02	Finantarea externa nerambursabila		20.616.000	563.000	874.992	874.992	9.481	865.511	7.229
	59			TITLUL XI ALTE CHELTUIELI		11.255.000	5.723.000	10.892.891	5.492.904	5.471.739	21.225	5.480.994

Capi- tol	Sub- capi- tol	Pa- ra- graf	Gru- pa / Titlu	Ar- ti- col	Ali- ne- at	Denumire indicator	Credite de angajament	Credite bugetare			Angajamente legale	Plati efectuate	Angajamente legale de platit	Cheltuieli efective
								anuale aprobrate la finele perioadei de raportare	trimestriale cumulate	4				
A						B	1	2	3	4	5	6	7=5-6	8
		59	01			Burse		58.000	30.000	30.000	14.400	14.400	14.400	14.400
		59	12			Sustinerea cultelor		800.000	400.000	800.000	345.500	345.500	345.500	345.500
		59	15			Contributii la salarizarea personalului neclerical		9.740.000	4.870.000	9.740.000	4.831.596	4.831.596	4.831.596	4.831.596
		59	17			Despagubiri civile		100.000	40.000	100.000	3.463	3.463	3.463	3.463
		59	40			Sume aferente persoanelor cu handicap neincadrate		557.000	383.000	557.000	298.005	298.005	298.005	298.005
		70				CHELTUIELI DE CAPITAL	216.659.000	132.463.700	37.119.700	28.097.337	28.097.337	28.097.337	28.097.337	28.097.337
		71				TITLUL XIII ACTIVE NEFINANCIARE	216.659.000	132.463.500	37.119.500	28.097.137	28.097.137	28.097.137	28.097.137	28.097.137
		71	01			Active fixe	216.659.000	130.911.500	36.779.500	28.097.137	28.097.137	28.097.137	28.097.137	28.097.137
		71	01	01		Constructii	216.659.000	125.530.000	31.838.000	25.869.213	25.869.213	25.869.213	25.869.213	25.869.213
		71	01	02		Masini, echipamente si mijloace de transport		4.668.000	4.228.000	4.668.000	1.995.073	1.995.073	1.995.073	1.995.073
		71	01	03		Mobilier, aparatura birou si alte active corporale		323.000	323.000	323.000	102.594	102.594	102.594	102.594
		71	01	30		Alte active fixe (inclusiv reparatii capitale)		390.500	390.500	390.500	130.257	130.257	130.257	130.257
		71	03			Reparatii capitale aferente activelor fixe		1.552.000	1.40.000	1.552.000	200	200	200	200
		72				TITLUL XIV ACTIVE FINANCIARE		200	200	200	200	200	200	200
		72	01			Active financiare		200	200	200	200	200	200	200
		72	01	01		Participare la capitalul social al societatilor comerciale		200	200	200	200	200	200	200
		79				OPERATIUNI FINANCIARE		9.948.000	4.324.000	9.948.000	4.080.360	4.080.360	4.080.360	4.080.360
		81				TITLUL XVII RAMBURSARI DE CREDITE		9.948.000	4.324.000	9.948.000	4.080.360	4.080.360	4.080.360	4.080.360
		81	02			Rambursari de credite interne		9.948.000	4.324.000	9.948.000	4.080.360	4.080.360	4.080.360	4.080.360

Capi- tol	Sub- capi- tol	Pa- ra- gra- ful	Gru- pa / Titlu	Ar- ti- col	Ali- ne- at	Denumire indicator	Credite de angajament	Credite bugetare			Angajamente legale	Plati efectuate	Angajamente legale de platit	Cheltuieli efective
								anuale aprobat la finele perioadei de raportare	trimestriale cumulate					
A						B	1	2	3	4	5	6	7=5-6	8
	81	02	02			Diferente de curs aferente datorici publice interne		199.000	99.000	24.337	24.337	24.337		24.290
	81	02	05			Rambursari de credite aferente datoriei publice interne locale		9.749.000	4.225.000	4.056.023	4.056.023	4.056.023		
	84					PLATI EFECTUATE IN ANII PRECEDENTI SI RECUPERATE IN ANUL CURENT				-5.371.950	-5.371.950	-5.371.950		
	85					Titlul XIX PLATI EFECTUATE IN ANII PRECEDENTI SI RECUPERATE IN ANUL CURENT				-5.371.950	-5.371.950	-5.371.950		
	85	01				Plati efectuate in anii precedenti si recuperate in anul curent				-341.794	-341.794	-341.794		
	85	01	01			Plati efectuate in anii precedenti si recuperate in anul curent (SF)				-5.030.156	-5.030.156	-5.030.156		
	85	01	02			Plati efectuate in anii precedenti si recuperate in anul curent (SD)	38.727.000			19.166.679	17.671.513	13.697.794	3.973.719	13.483.473
5100	02					Partea I-a SERVICII PUBLICE GENERALE	38.727.000	60.164.700	30.087.700	54.026.700	15.459.231	11.485.512	3.973.719	11.260.259
5102						AUTORITATI PUBLICE SI ACTIUNI EXTERNE		26.872.000	13.242.000	13.456.794	7.750.843	10.437.757	3.019.037	10.984.005
	01					CHELTUIELI CURENTE		18.709.000	9.469.000	7.750.843	7.750.843	7.609.999	140.844	7.621.761
	10	01				TITLUL I CHELTUIELI DE PERSONAL		17.724.000	8.671.000	7.103.221	7.103.221	6.962.377	140.844	7.145.087
	10	01	01			Cheltuieli salariale in bani		16.104.000	7.793.000	6.234.640	6.234.640	6.234.640		6.425.384
	10	01	06			Salarii de baza		120.000	120.000	119.478	119.478	119.478		119.478
	10	01	06			Alte sporuri								
	10	01	12			Indemnizatii platite unor persoane din afara unitatii								
	10	01	13			Indemnizatii de delegare		1.280.000	640.000	560.789	560.789	560.789		563.677
	10	01	30			Alte drepturi salariale in bani		173.000	88.000	172.550	172.550	140.844		25.598
								47.000	30.000	15.764	15.764	15.764		10.950

Capi- tol	Sub- capi- tol	Pa- ra- graf	Gru- pa / Tirlu	Ar- ti- col	Alti- ne- at	Denumire indicator	Credite de angajament	Credite bugetare			Angajamente legale	Plati efectuate	Angajamente legale de platit	Cheltuieli efective
								anuale aprobrate la finele perioadei de raportare	trimestriale cumulate	3				
A						B	1	2	3	4	5	6	7-5-6	8
			10	02		Cheltuieli salariale in natura		406.000	406.000	308.500	308.500	308.500	308.000	308.000
			10	02	06	Vouchere de vacanta		406.000	406.000	308.500	308.500	308.500	308.000	308.000
			10	03		Contributii		579.000	392.000	339.122	339.122	339.122	168.674	168.674
			10	03	01	Contributii de asigurari sociale de stat		150.200	150.200	149.970	149.970	149.970	6.988	6.988
			10	03	02	Contributii de asigurari de somaj		4.700	4.700	4.665	4.665	4.665	165	165
			10	03	03	Contributii de asigurari sociale de sanatate		49.500	49.500	49.292	49.292	49.292	2.299	2.299
			10	03	04	Contributii de asigurari pentru accidente de munca si boli profesionale		1.500	1.500	1.410	1.410	1.410	49	49
			10	03	06	Contributii pentru concedii si indemnizatii		100	100	95	95	95		
			10	03	07	Contributia asiguratorie pentru munca		373.000	186.000	133.690	133.690	133.690		
			20			TITLUL II BUNURILE SI SERVICIILE		7.219.000	2.990.000	4.995.155	4.995.155	2.191.659	2.803.496	2.497.245
			20	01		Bunuri si servicii		4.042.000	1.692.000	2.939.331	2.939.331	1.431.576	1.507.755	1.507.419
			20	01	01	Furnituri de birou		334.000	121.000	306.900	306.900	104.417	202.483	144.328
			20	01	02	Material pentru curatenie		20.000	12.000	19.992	19.992	5.009	14.983	5.008
			20	01	03	Incalzit, iluminat si forta motrica		351.000	260.000	351.000	351.000	174.224	176.776	156.015
			20	01	04	Apa, canal si salubritate		26.000	14.000	25.785	25.785	12.492	13.293	15.945
			20	01	05	Carburanti si lubrifianti		244.000	109.000	240.000	240.000	94.698	145.302	96.048
			20	01	06	Piese de schimb		102.000	59.000	95.000	95.000	36.774	58.226	36.773
			20	01	08	Posta, telecomunicatii, radio, tv, internet		77.000	40.000	72.000	72.000	29.511	42.489	33.926
			20	01	30	Alte bunuri si servicii pentru intretinere si functionare		2.888.000	1.077.000	1.828.654	1.828.654	974.451	854.203	1.019.376
			20	02		Reparatii curente		326.000	150.000					

Capi- tol	Sub- capi- tol	Pa- ra- graf	Gru- pa / Titlu	Ar- ti- col	Al- ne- at	Denumire indicator	Credite de angajament	Credite bugetare			Angajamente legale	Plati efectuate	Angajamente legale de platit	Cheltuieli efective	
								anuale aprobrate la finele perioadei de raportare	trimestriale cumulate						
A							1	2	3	4	5	6	7=5-6	8	
B															
	20	05				Bunuri de natura obiectelor de inventar		141.000	75.000	42.190	42.190	42.190	124.208		
	20	05		30		Alte obiecte de inventar		141.000	75.000	42.190	42.190	42.190	124.208		
	20	06				Deplasari, detasari, transferari		317.000	120.000	236.163	236.163	175.474	59.284		
	20	06		01		Deplasari interne, detasari, transferari		233.000	84.000	170.243	170.243	121.157	49.813		
	20	06		02		Deplasari in strainatate		84.000	36.000	65.920	65.920	54.317	9.471		
	20	11				Carti, publicatii si materiale documentare		7.000	3.000	1.052	1.052	1.052	1.051		
	20	13				Pregatire profesionala		432.000	165.000	55.256	55.256	47.427	18.726		
	20	25				Cheltuieli judiciare si extrajudiciare derivate din actiuni in reprezentarea intereselor statului, potrivit dispozitiilor legale									
	20	30				Alte cheltuieli		18.000	10.000	3.050	3.050	2.395	655		
	20	30		01		Reclama si publicitate		1.936.000	775.000	1.718.113	1.718.113	1.070.445	785.902		
	20	30		02		Protocol si reprezentare		83.000	62.000	57.434	57.434	35.775	19.727		
	20	30		30		Alte cheltuieli cu bunuri si servicii		210.000	112.000	71.975	71.975	71.435	71.435		
	30					TITLUL III DOBANZI		1.643.000	601.000	1.588.704	1.588.704	1.034.670	694.740		
	30	01				Dobanzi aferente datoriei publice intente									
	30	01		01		Dobanzi aferente datoriei publice interne directe									
	56					TITLUL VIII PROIECTE CU FINANTARE DIN FONDURI EXTERNE: NERAMBURSABILE (FEN)									
	56					POSTADERARE		647.000	647.000	644.060	644.060	74.696	602.791		
	56	01				Programe din Fondul European de Dezvoltare Regionala (FEDR)									
	56	01		03		Cheltuieli neeligibile		647.000	647.000	644.060	644.060	74.696	602.791		
								647.000	647.000	644.060	644.060	74.696	602.791		

Capi-tol	Sub-capi-tol	Pa-gra-ful	Gru-pa / Titlu- col	Afi- ne- at	Denumire indicator	Credite de angajament	Credite bugetare		Angajamente bugetare	Angajamente legale	Plati efectuate	Angajamente legale de platit	Cheltuieli efective
							anuale aprobate la finele perioadei de raportare	trimestriale cumulate					
A					B	1	2	3	4	5	6	7=5-6	8
					publice interne locale		9.749.000	4.225.000	4.056.023	4.056.023	4.056.023	7=5-6	8
	84				PLATI EFECTUATE IN ANII PRECEDENTI SI RECUPERATE IN ANUL CURENT								
	85				Titlul XIX PLATI EFECTUATE IN ANII PRECEDENTI SI RECUPERATE IN ANUL CURENT								
	85	01			Plati efectuate in anii precedenti si recuperate in anul curent				-5.100.535	-5.100.535	-5.100.535		
	85	01	01		Plati efectuate in anii precedenti si recuperate in anul curent (SF)				-5.100.535	-5.100.535	-5.100.535		
	85	01	02		Plati efectuate in anii precedenti si recuperate in anul curent (SD)				-84.528	-84.528	-84.528		
5402	01				ALTE SERVICII PUBLICE GENERALE		3.145.000	1.802.000	2.645.000	2.645.000	2.645.000		
	50				CHELTUIELI CURENTE		3.145.000	1.802.000	2.645.000	2.645.000	2.645.000		
	50	04			TITLUL V FONDURI DE REZERVA		500.000	250.000	250.000	250.000	250.000		
					Fond de rezerva bugetara la dispozitia autoritatilor locale		500.000	250.000	250.000	250.000	250.000		
	51				TITLUL VI TRANSFERURI INTRE UNITATI ALE ADMINISTRATIEI PUBLICE		2.645.000	1.552.000	2.645.000	2.645.000	2.645.000		
	51	01			Transferuri curente		2.645.000	1.552.000	2.645.000	2.645.000	2.645.000		
	51	01	01		Transferuri catre institutiile publice		2.645.000	1.552.000	2.645.000	2.645.000	2.645.000		
5502					TRANZACTII PRIVIND DATORIA PUBLICA SI IMPRUMUTURI		2.993.000	1.316.000	1.062.448	1.062.448	1.062.448		
	01				CHELTUIELI CURENTE		2.993.000	1.316.000	1.062.448	1.062.448	1.062.448		
	20				TITLUL II BUNURI SI SERVICII		65.000	34.000	32.500	32.500	32.500		
	20	24			Comisioane si alte costuri aferente		65.000	34.000	32.500	32.500	32.500		

Capi- tol	Sub- capi- tol	Pa- ra- graf	Gru- pa / Titlu	Ar- ti- col	Ali- ne- at	Denumire indicator	Credite de angajament	Credite bugetare			Angajamente legale	Plati efectuate	Angajamente legale de platit	Cheltuieli efective
								anuale aprobrate la finele perioadei de raportare	trimestriale cumulate					
A						B	1	2	3	4	5	6	7=5-6	8
			20	24	02	imprumuturilor		65.000	34.000	32.500	32.500	32.500	32.537	
						Comisioane si alte costuri aferente								
			30			imprumuturilor interne		65.000	34.000	32.500	32.500	32.537		
			30	01		TITLUL III DOBANZI		2.928.000	1.282.000	1.029.948	1.029.948	1.040.843		
			30	01	01	Dobanzi aferente datoriei publice interne		2.928.000	1.282.000	1.029.948	1.029.948	1.040.843		
						Dobanzi aferente datoriei publice								
						interne directe		2.928.000	1.282.000	1.029.948	1.029.948	1.040.843		
6000	02					Partea II-a APARARE, ORDINE PUBLICA SI								
6002						SIGURANTA NATIONALA								
						APARARE		972.000	725.000	687.289	687.289	308.130		
			01			CHELTUIELI CURENTE		394.000	285.000	309.100	309.100	120.794		
			20			TITLUL II BUNURI SI SERVICII		353.000	244.000	309.100	309.100	120.794		
			20	01		Bunuri si servicii		353.000	244.000	309.100	309.100	120.794		
			20	01	01	Furnituri de birou		325.000	234.000	309.100	309.100	120.794		
			20	01	02	Materiale pentru curatenie		30.000	17.000	29.168	29.168	14.324		
			20	01	03	Incalzit, iluminat si forta motrica		6.000	3.000	5.803	5.803	4.071		
			20	01	04	Apa, canal si salubritate		55.000	51.000	55.000	55.000	8.971		
			20	01	05	Carburanti si lubrifianti		3.000	2.000	3.000	3.000	2.104		
			20	01	06	Piese de schimb		23.000	12.000	17.182	17.182	15.592		
			20	01	08	Posta, telecomunicatii, radio, tv, internet		20.000	12.000	19.995	19.995	9.147		
			20	01	30	Alte bunuri si servicii pentru intretinere si functionare		16.000	10.000	16.000	16.000	6.384		
			20	02		Reparatii curente		172.000	127.000	162.952	162.952	60.201		
			20	05		Bunuri de natura obiectelor de inventar		22.000	10.000					
			20	05	30	Alte obiecte de inventar		6.000	6.000					
								6.000						
								6.000						

Capi- fol	Sub- capi- fol	Pa- ra- graf	Gru- pa / Titlu	Ar- ti- col	Ali- ne- at	Denumire indicator	Credite de angajament	Credite bugetare			Angajamente legale	Plati efectuate	Angajamente legale de platit	Cheltuieli efective
								anuale aprobrate la finele perioadei de raportare	trimestriale cumulate					
A						B	1	2	3	4	5	6	7=5-6	8
			70			CHELTUIELI DE CAPITAL		41.000	41.000					10.409
			71			TITLUL XIII ACTIVE NEFINANCIARE		41.000	41.000					10.409
			71	01		Active fixe		41.000	41.000					10.409
			71	01	02	Masini, echipamente si mijloace de transport								
			71	01	03	Mobilier, aparatura biroutica si alte active corporale		41.000	41.000					10.047
6102			01			ORDINE PUBLICA SI SIGURANTA NATIONALA		578.000	440.000	378.189	378.189	190.853	187.336	362
			20			CHELTUIELI CURENTE		413.000	275.000	378.189	378.189	190.853	187.336	243.844
			20	01		Bunuri si servicii		413.000	275.000	378.189	378.189	190.853	187.336	202.158
			20	01	01	Furnituri de birou		363.000	225.000	358.253	358.253	170.917	187.336	202.158
			20	01	02	Materiale pentru curatenie		28.000	15.000	27.999	27.999	14.216	13.783	192.826
			20	01	03	Incalzit, iluminat si forta motrica		6.000	4.000	5.803	5.803	1.896	3.907	17.666
			20	01	04	Apa, canal si salubritate		50.000	35.000	45.517	45.517	22.561	22.956	3.909
			20	01	05	Carburanti si lubrifianti		6.500	4.500	6.500	6.500	3.710	2.790	19.240
			20	01	06	Piese de schimb		150.000	85.000	150.000	150.000	60.369	89.631	3.504
			20	01	08	Posta, telecomunicatii, radio, tv, internet		36.000	26.000	36.000	36.000	25.710	10.290	68.768
			20	01	30	Alte bunuri si servicii pentru intretinere si functionare		43.000	27.000	43.000	43.000	20.940	22.060	26.659
			20	02		Reparatii curente		43.500	28.500	43.434	43.434	21.515	21.919	20.940
			20	05		Bunuri de natura obiectelor de inventar		50.000	50.000	19.936	19.936	19.936		32.140
			20	05	30	Alte obiecte de inventar								9.332
			70			CHELTUIELI DE CAPITAL		165.000	165.000					9.332
			71			TITLUL XIII ACTIVE NEFINANCIARE		165.000	165.000					41.686

Capi- tol	Sub- capi- tol	Pa- ra- graf	Gru- pa / Titlu	Ar- ti- col	Ali- ne- at	Denumire indicator	Credite de angajament	Credite bugetare			Angajamente legale	Plati efectuate	Angajamente legale de plati	Cheltuieli efective	
								anuale aprobate la finele perioadei de raportare	trimestriale cumulate						
A						B	1	2	3	4	5	6	7-5-6	8	
			71	01		Active fixe		165.000	165.000						
			71	01	01	Constructii									41.686
			71	01	02	Masini, echipamente si mijloace de transport		115.000	115.000						1.949
			71	01	03	Mobilier, aparatura hirotica si alte active corporale		50.000	50.000						39.492
6500	02					Partea III-a CHELTUIELI SOCIAL-CULTURALE									
6502						INVATAMANT		156.617.000	103.353.000	114.607.841	97.779.494	74.311.700	23.467.794		77.396.047
			01			CHELTUIELI CURENTE		10.332.000	8.598.000	7.450.648	6.498.160	4.453.238	2.044.922		5.393.588
			20			TITLUL II BUNURI SI SERVICII		10.332.000	8.598.000	7.516.424	6.563.936	4.519.014	2.044.922		5.364.971
			20	01		Bunuri si servicii		3.211.000	2.328.000	873.168	735.307	731.195	4.112		859.909
			20	01	01	Furnituri de birou		1.782.000	1.471.000	443.656	417.332	415.321	2.011		485.364
			20	01	02	Materiale pentru curatenie		59.000	28.000	19.078	15.709	15.554	155		33.093
			20	01	03	Incalzit, iluminat si forta motrica		64.000	32.000	10.000	7.346	7.346			32.148
			20	01	04	Apa, canal si salubritate		450.000	335.000	243.838	235.205	235.205			223.489
			20	01	05	Carburanti si lubrifianti		53.000	30.000	23.679	20.634	19.815	819		19.231
			20	01	06	Piese de schimb		48.000	26.000	2.649	1.679	1.679			30.927
			20	01	08	Posta, telecomunicatii, radio, tv, internet		28.000	18.000	12.775	7.333	7.333			7.828
			20	01	09	Materiale si prestari de servicii cu caracter functional		22.000	12.000	8.639	8.220	8.203	17		7.649
			20	01	30	Alte bunuri si servicii pentru intretinere si functionare		16.000	8.000	5.000	4.447	4.447			3.438
			20	02		Reparatii curente		1.042.000	982.000	117.998	116.759	115.739	1.020		127.561
			20	03		Hrana		276.000	93.000	67.356	30.730	30.730			34.436
			20	03	01	Hrana pentru oameni		998.000	671.000	329.081	262.799	261.184	1.615		319.430
								999.800	671.983	329.081	262.799	261.184	1.615		319.430

Capi- tol	Sub- capi- tol	Pa- ra- graf	Gru- pa / Titlu col	Ar- ti- col	Ali- ne- at	Denumire indicator	Credite de angajament	Credite bugetare			Angajamente legale	Plati efectuate	Angajamente legale de platit	Cheltuieli efective	
								anuale aprobrate la finele perioadei de raportare	trimestriale cumulate						
A						B	1	2	3	4	5	6	7=5-6	8	
			20 04			Medicamente si materiale sanitare									
			20 04 01			Medicamente		13.000	10.000	3.248	1.123	1.123			4.118
			20 04 02			Materiale sanitare		8.000	6.000	2.215	599	599			2.256
			20 05			Bunuri de natura obiectelor de inventar		5.000	4.000	1.033	524	524			1.802
			20 05 30			Alte obiecte de inventar		56.000	33.000	10.690	7.328	7.328			
			20 06			Deplasari, deplasari, transferari		56.000	33.000	10.690	7.328	7.328			
			20 06 01			Deplasari interne, deplasari, transferari		8.000	5.000	2.927	2.927	2.927			2.927
			20 11			Carti, publicatii si materiale documentare		8.000	5.000	2.927	2.927	2.927			2.927
			20 13			Pregatire profesionala		7.000	4.000	1.000	857	857		143	857
			20 14			Protectia muncii		21.000	13.000	3.326	3.326	3.326		343	3.883
			20 30			Alte cheltuieli		8.000	5.000	450	450	450			450
			20 30 03			Prime de asigurare non-viata		41.000	23.000	11.440	8.435	8.435			8.435
			20 30 30			Alte cheltuieli cu bunuri si servicii		6.000	4.000	4.000	1.865	1.865			1.865
			51			TITLUL VI TRANSFERURI INTRE UNITATI ALE ADMINISTRATIEI PUBLICE		35.000	19.000	7.440	6.570	6.570			6.570
			51 01			Transferuri curente		1.046.000	518.000	1.046.000	288.445	288.445			288.445
			51 01 60			Transferuri din bugetul judetului pentru clasele de invatamant special organizate in cadrul unitatilor de invatamant in masa		1.046.000	518.000	1.046.000	288.445	288.445			288.445
			57			TITLUL VIII ASISTENTA SOCIALA		5.868.000	5.646.000	5.511.101	5.491.052	5.491.052		2.040.810	4.171.250
			57 02			Ajutoare sociale		5.868.000	5.646.000	5.511.101	5.491.052	5.491.052		2.040.810	4.171.250
			57 02 01			Ajutoare sociale in numerar		511.000	289.000	233.599	213.550	213.550			213.550
			57 02 02			Ajutoare sociale in natura		5.357.000	5.357.000	5.277.502	5.277.502	5.277.502		2.040.810	3.957.700
			59			TITLUL XI ALTE CHELTUIELI		207.000	106.000	86.155	49.132	49.132			49.132

Capi- tol	Sub- capi- tol	Pa- ra- graf	Gru- pa / Titlu	Ar- ti- col	Ali- ne- at	Denumire indicator	Credite de angajament	Credite bugetare			Angajamente legale	Plati efectuate	Angajamente legale de platit	Cheltuieli efective
								anuale aprobrate la finele perioadei de raportare	trimestriale cumulate					
A						B	1	2	3	4	5	6	7=5-6	8
			59	01		Burse		58.000	30.000	30.000	14.400	14.400		14.400
			59	40		Sume aferente persoanelor cu handicap neincadrate								
			70			CHELTUIELI DE CAPITAL		149.000	76.000	56.155	34.732	34.732		30.967
			71	01		TITLUL XIII ACTIVE NEFINANCIARE								28.617
			71	01		Active fixe								28.617
			71	01	02	Masini, echipamente si mijloace de transport								28.617
			71	01	03	Mobilier, aparatura birou si alte active corporale								20.064
			71	01	30	Alte active fixe (inclusiv reparatii capitale)								5.915
			84			PLATI EFECTUATE IN ANII PRECEDENTI SI RECUPERATE IN ANUL CURENT								
			85			Titlul XIX PLATI EFECTUATE IN ANII PRECEDENTI SI RECUPERATE IN ANUL CURENT								
			85	01		Plati efectuate in anii precedenti si recuperate in anul curent								-65.776
			85	01	01	Plati efectuate in anii precedenti si recuperate in anul curent (SF)								-65.776
6602						SANATATE:		6.102.000	4.921.000	6.102.000	1.300.687	1.300.687		1.300.687
			01			CHELTUIELI CURENTE		6.102.000	4.921.000	6.102.000	1.300.687	1.300.687		1.300.687
			51			TITLUL VI TRANSFERURI INTRE UNITATI ALE ADMINISTRATIEI PUBLICE:								
			51	01		Transferuri curente		6.102.000	4.921.000	6.102.000	1.300.687	1.300.687		1.300.687
								1.000.000	748.000	1.000.000	357.845	357.845		357.845

Capi- tol	Sub- capi- tol	Pa- ra- graf	Gru- pa / Titlu	Ar- ti- col	Ali- ne- at	Denumire indicator	Credite de angajament	Credite bugetare		Angajamente bugetare	Angajamente legale	Plati efectuate	Angajamente legale de platit	Cheltuieli efective
								anuale aprobate la finele perioadei de raportare	trimestriale cumulate					
A						B	1	2	3	4	5	6	7=5-6	8
			51	01	46	Transferuri din bugetele locale pentru finantarea cheltuielilor curente din domeniul sanatatii		1.000.000	748.000	1.000.000	357.845	357.845		357.845
			51	02		Transferuri de capital		5.102.000	4.173.000	5.102.000	942.842	942.842		942.842
			51	02	28	Transferuri din bugetele locale pentru finantarea cheltuielilor de capital din domeniul sanatatii		21.967.000	11.512.000	20.577.180	10.014.634	9.863.726	150.908	9.869.554
			01			CULTURA, RECREERE SI RELIGIE		21.967.000	11.512.000	20.597.000	10.034.454	9.883.546	150.908	9.860.126
6702			10			TITLUL J CHELTUIELI DE PERSONAL		1.908.000	1.012.000	1.012.000	1.012.000	934.097	77.903	939.972
			10	01		Cheltuieli salariale in bani		1.782.000	906.000	906.000	906.000	837.341	68.659	865.809
			10	01	01	Salarii de baza		1.731.000	880.000	880.000	880.000	816.840	63.160	841.894
			10	01	06	Alte sporuri		41.000	21.000	21.000	21.000	19.092	1.908	22.506
			10	01	13	Indemnizatii de delegare		10.000	5.000	5.000	5.000	1.409	3.591	1.409
			10	02		Cheltuieli salariale in natura		58.000	58.000	58.000	58.000	54.750	3.250	54.750
			10	02	06	Vouchere de vacanta		58.000	58.000	58.000	58.000	54.750	3.250	54.750
			10	03		Contributii		68.000	48.000	48.000	48.000	42.006	5.994	54.750
			10	03	01	Contributii de asigurari sociale de stat		19.000	19.000	19.000	19.000	18.149	851	19.413
			10	03	02	Contributii de asigurari de somaj		1.000	1.000	1.000	1.000	579	421	1.409
			10	03	03	Contributii de asigurari sociale de sanatare		7.000	7.000	7.000	7.000	6.017	983	7.983
			10	03	04	Contributii de asigurari pentru accidente de munca si boli profesionale		1.000	1.000	1.000	1.000	183	817	1.817
			10	03	06	Contributii pentru concedii si indemnizatii		2.000	2.000	2.000	2.000	983	1.017	2.983

Capi- tol	Sub- capi- tol	Pa- ra- graf	Gru- pa / Titlu col	Ar- ti- col	Ali- ne- at	Denumire indicator	Credite de angajament	Credite bugetare		Angajamente bugetare	Angajamente legale	Plati efectuate	Angajamente legale de platit	Cheltuieli efective
								anuale aprobrate la finele perioadei de raportare	trimestriale cumulate					
A						B	1	2	3	4	5	6	7=5-6	8
			10	03	07	Contributia asiguratorie pentru munca		38.000	18.000	18.000	18.000	16.095	1.905	19.413
			20			TITLUL II BUNURI SI SERVICII		1.037.000	563.000	563.000	563.000	489.995	73.005	460.700
			20	01	01	Bunuri si servicii		525.000	318.000	318.000	318.000	263.080	54.920	265.101
			20	01	01	Furnituri de birou		6.000	3.000	3.000	3.000	2.940	60	3.294
			20	01	02	Materiale pentru curatenie		4.000	2.000	2.000	2.000	1.764	236	1.151
			20	01	03	Incalzit, iluminat si forta motrica		130.000	100.000	100.000	100.000	86.553	13.447	85.421
			20	01	04	Apa, canal si salubritate		9.000	5.000	5.000	5.000	2.496	2.504	2.496
			20	01	05	Carburanti si lubrifianti		8.000	8.000	8.000	8.000	7.500	500	500
			20	01	07	Transport		4.000	4.000	4.000	4.000	4.000	4.000	4.000
			20	01	08	Posta, telecomunicatii, radio, tv, internet		24.000	13.000	13.000	13.000	11.138	1.862	11.250
			20	01	09	Materiale si prestari de servicii cu caracter functional		113.000	53.000	53.000	53.000	48.590	4.410	49.360
			20	01	30	Alte bunuri si servicii pentru intretinere si functionare		227.000	130.000	130.000	130.000	102.099	27.901	102.099
			20	02		Reparatii curente		160.000	60.000	60.000	60.000	60.000	60.000	60.000
			20	05		Bunuri de natura obiectelor de inventar		25.000	10.000	10.000	10.000	9.824	176	10.149
			20	05	30	Alte obiecte de inventar		25.000	10.000	10.000	10.000	9.824	176	10.149
			20	06		Deplasari, deplasari, transferari		15.000	9.000	9.000	9.000	2.539	6.461	2.539
			20	06	01	Deplasari interne, deplasari, transferari		13.000	7.000	7.000	7.000	2.539	4.461	2.539
			20	06	02	Deplasari in strainatate		2.000	2.000	2.000	2.000	2.000	2.000	2.000
			20	11		Carti, publicatii si materiale documentare		100.000	65.000	65.000	65.000	64.300	700	32.650
			20	13		Pregatire profesionala		5.000	4.000	4.000	4.000	500	3.500	500
			20	14		Protectia muncii		14.000	8.000	8.000	8.000	4.659	3.341	4.659
			20	30		Alte cheltuieli		193.000	89.000	89.000	89.000	85.093	3.907	85.093

Capi- tol	Sub- capi- tol	Pa- ra- graf	Gru- pa / Titlu	Ar- ti- col	Alii- ne- at	Denumire indicator	Credite de angajament	Credite bugetare			Angajamente legale	Plati efectuate	Angajamente legale de platit	Cheltuieli efective
								anuale aprobrate la finele perioadei de raportare	trimestriale cumulate					
A						B	1	2	3	4	5	6	7=5-6	8
						IN ANUL CURENT								
6802	85	01				Plati efectuate in anii precedenti si recuperate in anul curent								
	85	01	01			Plati efectuate in anii precedenti si recuperate in anul curent (SF)								
	01					ASIGURARI SI ASISTENTA SOCIALA								
	10					CHELTUIELI CURENTE								
	10	01				Cheltuieli salariale in bani	118.216.000	78.322.000	80.478.013	79.966.013	58.694.049	21.271.964	60.832.218	
	10	01	01			Salarii de baza	117.812.000	77.918.000	80.421.875	79.909.875	58.637.911	21.271.964	60.707.322	
	10	01	05			Sporuri pentru conditii de munca	23.828.000	17.006.000	17.006.000	17.006.000	15.458.860	1.547.140	15.456.822	
	10	01	06			Alte sporuri	21.615.000	15.133.000	15.133.000	15.133.000	14.699.615	433.385	15.097.154	
	10	01	12			Indemnitatii platite unor persoane din afara unitatii	18.687.000	13.340.000	13.340.000	13.340.000	13.085.330	254.670	13.462.185	
	10	01	13			Indemnitatii de delegare	462.000	228.000	228.000	228.000	205.153	22.847	209.694	
	10	01	30			Alte drepturi salariale in bani	2.001.000	1.310.000	1.310.000	1.310.000	1.261.092	48.908	1.273.231	
	10	02				Cheltuieli salariale in natura	200.000	100.000	100.000	100.000	77.246	22.754	82.422	
	10	02	06			Vouchere de vacanta	35.000	25.000	25.000	25.000	1.535	23.465	1.535	
	10	03				Contributii	230.000	130.000	130.000	130.000	69.259	60.741	68.087	
	10	03	01			Contributii de asigurari sociale de stat	1.052.000	1.052.000	1.052.000	1.052.000		1.052.000		
	10	03	02			Contributii de asigurari de somaj	1.052.000	1.052.000	1.052.000	1.052.000		1.052.000		
	10	03	03			Contributii de asigurari sociale de sanatate	1.161.000	821.000	821.000	821.000	759.245	61.755	339.668	
	10	03	04			Contributii de asigurari pentru accidente de munca si boli profesionale	323.000	323.000	323.000	323.000	322.633	367		
							11.000	11.000	11.000	11.000	10.022	978		
							107.000	107.000	107.000	107.000	106.508	492		
							4.000	4.000	4.000	4.000	3.291	709		

Capi- tol	Sub- cap- itol	Pa- ra- graf	Gru- pa / Titlu	Ar- ti- col	Ali- ne- at	Denumire indicator	Credite de angajament	Credite bugetare		Angajamente legale	Plati efectuate	Angajamente legale de platit	Cheltuieli efective	
								anuale aprobrate la finele perioadei de raportare	trimestriale cumulate					
A						B	1	2	3	4	5	6	7=5-6	8
10	03	06				Contributii pentru concedii si indemnizatii		36.000	36.000	36.000	34.243	1.757		
10	03	07				Contributia asiguratorie pentru munca		680.000	340.000	340.000	282.548	57.452	339.668	
20						TITLUL II BUNURI SI SERVICII		11.328.000	6.757.000	8.958.902	4.851.495	4.107.407	5.501.462	
20	01					Bunuri si servicii		3.773.000	3.214.000	3.335.087	2.300.866	1.034.221	2.554.553	
20	01	01				Furnituri de birou		99.000	59.000	85.009	32.279	52.730	58.588	
20	01	02				Materiale pentru curatenie		140.000	120.000	102.245	50.857	51.388	77.195	
20	01	03				Incalzit, iluminat si forta motrica		1.200.000	1.100.000	1.094.764	978.782	115.982	1.067.704	
20	01	04				Apa, canal si salubritate		230.000	180.000	229.303	178.233	51.070	199.517	
20	01	05				Carburanti si lubrifianti		110.000	110.000	106.888	79.450	27.438	89.492	
20	01	06				Piese de schimb		90.000	70.000	70.925	42.101	28.824	46.144	
20	01	07				Transport		15.000	15.000	10.000	3.758	6.242	3.758	
20	01	08				Posta, telecomunicatii, radio, tv, internet		265.000	210.000	260.459	116.322	144.137	127.182	
20	01	09				Materiale si prestari de servicii cu caracter functional		500.000	400.000	384.657	246.534	138.123	279.106	
20	01	30				Alte bunuri si servicii pentru intretinere si functionare		1.124.000	950.000	990.837	572.550	418.287	605.867	
20	02					Reparatii curente		150.000	138.000	12.133	12.133		12.133	
20	03					Hrana		2.000.000	1.200.000	1.807.208	1.061.958	745.250	1.286.841	
20	03	01				Hrana pentru oameni		2.000.000	1.200.000	1.807.208	1.061.958	745.250	1.286.841	
20	04					Medicamente si materiale sanitare		340.000	220.000	243.887	98.583	145.304	198.428	
20	04	01				Medicamente		100.000	70.000	99.738	49.506	50.232	79.413	
20	04	02				Materiale sanitare		240.000	155.000	144.149	49.077	95.072	86.508	
20	04	04				Dezinfectanti		30.000	15.000					
20	05					Bunuri de natura obiectelor de inventar		40.000	40.000	3.390	1.962	1.428	32.507	

Pag. 26 - lei-

Capi- tol	Sub- capi- tol	Pa- ra- graf	Gru- ps / Titlu	Ar- ti- col	Ali- ne- at	Denumire indicator	Credite de angajament	Credite bugetare		Angajamente legale	Plati efectuate	Angajamente legale de platit	Cheltuieli efective		
								anuale aprobat la finele perioadci de raportare	trimestriale cumulate						
A						B	1	2	3	4	5	6	7-5-6	8	
	56	01	02			Finantarea externa nerambursabila									
	56	02				Programe din Fondul Social European (FSE)									
	56	02	01			Finantarea nationala									
	56	02	02			Finantarea externa nerambursabila									
	57					TITLUL VIII ASISTENTA SOCIALA									
	57	02				Ajutoare sociale		325.000	210.000	136.973	121.763	15.210	19.366		
	57	02	01			Ajutoare sociale in numerar		325.000	210.000	136.973	121.763	15.210	6.829		
	57	02	02			Ajutoare sociale in natura		153.000	100.000	101.450	96.078	5.372	1.027		
	59					TITLUL XI ALTE CHELTUIELI		172.000	110.000	35.523	25.685	9.838	5.802		
	59	40				Suma aferente persoanelor cu handicap neincadrate		211.000	211.000	200.000	178.776	21.224	178.776		
	70					CHELTUIELI DE CAPITAL		211.000	211.000	200.000	178.776	21.224	178.776		
	71					TITLUL XIII ACTIVE NEFINANCIARE		404.000	404.000	116.865	116.865		124.896		
	71	01				Active fixe		404.000	404.000	116.865	116.865		124.896		
	71	01	02			Masini, echipamente si mijloace de transport		195.000	195.000	116.865	116.865		124.896		
	71	01	03			Mobilier, aparatura birou si alte active corporale		21.000	21.000				62.896		
	71	01	30			Alte active fixe		44.000	44.000	20.944	20.944		6.407		
	71	03				(inclusiv reparatii capitale) Reparatii capitale aferente activelor fixe		130.000	130.000	95.921	95.921		55.593		
	84					PLATI EFECTUATE IN ANII PRECEDENTI SI RECUPERATE IN ANUL CURENT		209.000	209.000	-60.727	-60.727				
	85					Titlul XIX PLATI EFECTUATE IN ANII PRECEDENTI SI RECUPERATE									

Capi- tol	Sub- capi- tol	Pa- ra- graf	Gru- pa / Titlu	Ar- ti- col	Al- ne- at	Denumire indicator	Credite de angajament	Credite bugetare			Angajamente legale	Plati efectuate	Angajamente legale de platit	Cheltuieli efective
								anuale aprobrate la finele perioadei de raportare	trimestriale cumulate					
A						B	1	2	3	4	5	6	7=5-6	8
			85	01		IN ANUL CURENT								
						Plati efectuate in anii precedenti si recuperate in anul curent				-60.727	-60.727	-60.727	-60.727	
			85	01	01	Plati efectuate in anii precedenti si recuperate in anul curent (SF)				-60.727	-60.727	-60.727	-60.727	
7000	02					Partea IV-a SERVICII SI DEZVOLTARE PUBLICA, LOCUINTE, MEDIU SI APE LOCUINTE, SERVICII SI DEZVOLTARE PUBLICA CHELTUIELI CURENTE		5.732.000	3.020.000	5.732.000	5.732.000	5.732.000	5.732.000	1.630.909
7002		01				TITLUL VII ALTE TRANSFERURI		5.732.000	3.020.000	5.732.000	5.732.000	5.732.000	5.732.000	1.630.909
		55				A. Transferuri interne		5.732.000	3.020.000	5.732.000	5.732.000	5.732.000	5.732.000	1.630.909
		55	01	18		Alte transferuri curente interne		5.732.000	3.020.000	5.732.000	5.732.000	5.732.000	5.732.000	1.630.909
8000	02					Partea V-a ACTIUNI ECONOMICE	177.932.000	158.190.000	39.013.000	43.849.723	38.021.647	30.272.918	7.748.729	15.515.417
8402						TRANSPORTURI	177.932.000	158.190.000	39.013.000	43.849.723	38.021.647	30.272.918	7.748.729	15.515.417
		01				CHELTUIELI CURENTE		43.543.000	11.907.000	19.016.955	13.188.879	7.629.105	7.982.481	7.982.481
		20				TITLUL II BUNURI SI SERVICII		10.826.000	7.145.000	9.525.553	9.525.553	4.984.027	4.541.526	5.076.246
		20	01			Bunuri si servicii		2.663.000	2.518.000	2.554.731	2.554.731	119.124	119.124	5.076.246
		20	01	30		Alte bunuri si servicii pentru intretinere si functionare		2.663.000	2.518.000	2.554.731	2.554.731	2.435.607	2.435.607	5.076.246
		20	02			Reparatii curente		8.163.000	4.627.000	6.970.822	6.970.822	2.548.420	4.422.402	1.554.025
		40				TITLUL IV SUBVENTII		3.000.000	1.500.000	3.000.000	3.000.000	1.290.219	1.290.219	1.554.025
		40	03			Subventii pentru acoperirea diferentelor de pret si tarifi		3.000.000	1.500.000	3.000.000	3.000.000	1.290.219	1.290.219	1.554.025
		51				TITLUL VI TRANSFERURI INTRE UNITATI ALE ADMINISTRATIEI PUBLICE		5.462.000	2.599.000	5.462.000	5.462.000	1.343.705	1.343.705	1.343.705
		51	01			Transferuri curente		5.462.000	2.599.000	5.462.000	5.462.000	1.343.705	1.343.705	1.343.705

Capi- tol	Sub- capi- tol	Pa- ra- graf	Gru- pa / Titlu	Ar- ti- col	Ali- ne- at	Denumire indicator	Credite de angajament	Credite bugetare			Angajamente legale	Plati efectuate	Angajamente legale de plati	Cheltuieli efective
								anuale aprobat la finele perioadei de raportare	trimestriale cumulate					
A						B	1	2	3	4	5	6	7=5-6	8
		51	01	05		Finantarea aeroporturilor de interes local		5.462.000	2.599.000	5.462.000	1.343.705	1.343.705		1.343.705
		58				TITLUL X PROIECTE CU FINANTARE DIN FONDURI EXTERNE NERAMBURSABILE CADRULUI FINANCIAR 2014-2020		24.255.000	663.000	1.029.402	1.029.402	1.018.248		8.505
		58	01			Programe din Fondul European de Dezvoltare Regionala (FEDR)		24.255.000	663.000	1.029.402	1.029.402	1.018.248		8.505
		58	01	01		Finantarea nationala		3.639.000	100.000	154.410	154.410	152.737		1.276
		58	01	02		Finantarea externa nerambursabila		20.616.000	563.000	874.992	874.992	865.511		7.229
		70				CHELTUIELI DE CAPITAL		114.647.000	27.106.000	24.957.860	24.957.860	24.713.144		7.532.936
		71				TITLUL XIII ACTIVE NEFINANCIARE		177.932.000	27.106.000	27.106.000	24.957.860	24.713.144		7.532.936
		71	01			Active fixe		177.932.000	27.106.000	27.106.000	24.957.860	24.713.144		7.532.936
		71	01	01		Constructii		177.932.000	27.106.000	24.957.860	24.957.860	24.713.144		7.532.936
		84				TITLUL XV PLATI EFECTUATE IN ANII PRECEDENTI SI RECUPERATE IN ANUL CURENT				-125.092	-125.092			
		85				Titlul XIX PLATI EFECTUATE IN ANII PRECEDENTI SI RECUPERATE IN ANUL CURENT				-125.092	-125.092			
		85	01			Plati efectuate in anii precedenti si recuperate in anul curent				-125.092	-125.092			
		85	01	01		Plati efectuate in anii precedenti si recuperate in anul curent (SF)				-110.943	-110.943			
		85	01	02		Plati efectuate in anii precedenti si recuperate in anul curent (SD)				-14.149	-14.149			

Conducatorul institutiei,

Shera Stancu



Conducător
finanțar-comptabil

[Handwritten signature]

[Handwritten mark]

TOTAL JUDET

CONTUL DE EXECUTIE AL BUGETULUI LOCAL - CHELTUIELI
SECTIUNEA DE FUNCTIONARE
30 06 2018

Capi- tol	Sub- capi- tol	Pa- ra- graf	Gru- pa / Titlu	Ar- ti- col	Ali- ne- at	Denumire indicator	Credite de angajament	Credite bugetare			Angajamente legale	Plati efectuate	Angajamente legale de platit	Cheltuieli efective
								anuale aprobate la finele perioadei de raportare	2	3				
A						B	1	2	3	4	5	6	7=5-6	8
5002						TOTAL CHELTUIELI		218.978.000	133.366.000	153.970.889	130.071.502	98.809.711	31.261.791	98.863.777
	01					CHELTUIELI CURENTE		209.030.000	129.042.000	150.232.323	126.332.936	95.071.145	31.261.791	98.839.487
	10					TITLUL I CHELTUIELI DE PERSONAL		44.445.000	27.487.000	25.768.843	25.768.843	24.002.956	1.765.887	23.998.555
	10	01				Cheltuieli salariale in bani		41.121.000	24.710.000	23.142.221	23.142.221	22.499.333	642.888	23.108.050
	10	01	01			Salarii de baza		36.522.000	22.013.000	20.454.640	20.454.640	20.136.810	317.830	20.729.463
	10	01	05			Sporuri pentru conditii de munca		462.000	228.000	228.000	228.000	205.153	22.847	209.694
	10	01	06			Alte sporuri		2.162.000	1.451.000	1.450.478	1.450.478	1.399.662	50.816	1.415.215
	10	01	12			Indemnizatii plătite unor persoane din afara unitatii		1.480.000	740.000	660.789	660.789	638.035	22.754	646.099
	10	01	13			Indemnizatii de delegare		218.000	118.000	202.550	202.550	34.650	167.900	28.542
	10	01	30			Alte drepturi salariale in bani		277.000	160.000	145.764	145.764	85.023	60.741	79.037
	10	02				Cheletuieli salariale in natura		1.516.000	1.516.000	1.418.500	1.418.500	363.250	1.055.250	362.750
	10	02	06			Vouchere de vacanta		1.516.000	1.516.000	1.418.500	1.418.500	363.250	1.055.250	362.750
	10	03				Contributii		1.808.000	1.261.000	1.208.122	1.208.122	1.140.373	67.749	527.755
	10	03	01			Contributii de asigurari sociale de stat		492.200	492.200	491.970	491.970	490.752	1.218	6.988
	10	03	02			Contributii de asigurari de somaj		16.700	16.700	16.665	16.665	15.266	1.399	165
	10	03	03			Contributii de asigurari sociale de sanatate		163.500	163.500	163.292	163.292	161.817	1.475	2.299
	10	03	04			Contributii de asigurari pentru accidente de munca si boli profesionale		6.500	6.500	6.410	6.410	4.884	1.526	49
	10	03	06			Contributii pentru concedii si indemnizatii		38.100	38.100	38.095	38.095	35.321	2.774	
	10	03	07			Contributia asiguratorie pentru munca		1.091.000	544.000	491.690	491.690	432.333	59.357	518.254
	20					TITLUL II BUNURI SI SERVICII		34.452.000	20.336.000	25.635.567	25.497.706	13.660.030	11.837.676	14.833.485
	20	01				Bunuri si servicii		33.473.000	9.672.000	10.258.158	10.231.834	7.205.673	3.026.161	5.204.119

Capi-
tolSub-
capi-
tol

Capi- tol	Sub- capi- tol	Pa- ra- graf	Gru- pa / Titlu col	Ali- ne- at	Denumire indicator	Credite de angajament	Credite bugetare			Angajamente legale	Plati efectuate	Angajamente legale de platit	Cheltuieli efective	
							anuale aprobrate la finele perioadei de raportare	trimestriale cumulate						
A					B	1	2	3	4	5	6	7=5-6	8	
			30		TITLUL III DOBANZI									
			30	01	Dobanzi aferente datoriei publice interne									
			30	01	01	Dobanzi aferente datoriei publice interne directe								
			59		TITLUL XI ALTE CHELTUIELI									
			59	17	Despagubiri civile		297.000	136.000	66.736	66.736	66.735		182.453	
			59	40	Sume aferente persoanelor cu handicap neincadrate		100.000	40.000	3.463	3.463	3.463		182.453	
			79		OPERATIUNI FINANCIARE		197.000	96.000	63.273	63.273	63.272		182.453	
			81		TITLUL XVII RAMBURSARI DE CREDITE		9.948.000	4.324.000	4.080.360	4.080.360	4.080.360		79.755	
			81	02	Rambursari de credite interne		9.948.000	4.324.000	4.080.360	4.080.360	4.080.360		3.463	
			81	02	02	Diferente de curs aferente datoriei publice interne		9.948.000	4.324.000	4.080.360	4.080.360			76.292
			81	02	05	Rambursari de credite aferente datoriei publice interne locale		199.000	99.000	24.337	24.337			24.290
			84		PLATI EFECTUATE IN ANII PRECEDENTI SI RECUPERATE IN ANUL CURENT		9.749.000	4.225.000	4.056.023	4.056.023	4.056.023			24.290
			85		Titlul XIX PLATI EFECTUATE IN ANII PRECEDENTI SI RECUPERATE IN ANUL CURENT				-84.528	-84.528	-84.528			
			85	01	01	Plati efectuate in anii precedenti si recuperate in anul curent			-84.528	-84.528	-84.528			
			85	01	01	Plati efectuate in anii precedenti si recuperate in anul curent (SF)			-84.528	-84.528	-84.528			
			01		ALTE SERVICII PUBLICE GENERALE CHELTUIELI CURENTE		3.145.000	1.802.000	2.645.000	2.645.000	2.645.000		1.149.834	
							3.145.000	1.802.000	2.645.000	2.645.000	2.645.000		1.149.834	

Capi- tol	Sub- capi- tol	Pa- ra- graf	Gru- pa / Titlu col	Ar- ti- col	Al- ne- at	Denumire indicator	Credite de angajament			Credite bugetare		Angajamente legale	Plati efectuate	Angajamente legale de platit	Cheltuieli efective
							1	2	3	anuale aprobat la finele perioadei de raportare	trimestriale cumulate				
			A			B	1	2	3	4	5	6	7=5-6	8	
			50			TITLUL V FONDURI DE REZERVA		500.000	250.000						
			50	04		Fond de rezerva bugetara la dispozitia autoritatilor locale		500.000	250.000						
			51			TITLUL VI TRANSFERURI INTRE UNITATI ALE ADMINISTRATIEI PUBLICE		2.645.000	1.552.000	2.645.000	1.149.834	1.149.834		1.149.834	
			51	01		Transferuri curente		2.645.000	1.552.000	2.645.000	1.149.834	1.149.834		1.149.834	
			51	01	01	Transferuri catre institutiile publice		2.645.000	1.552.000	2.645.000	1.149.834	1.149.834		1.149.834	
5502						TRANZACTII PRIVIND DATORIA PUBLICA SI IMPRUMUTURI		2.993.000	1.316.000	1.062.448	1.062.448	1.062.448		1.062.448	
			01			CHELTUIELI CURENTE		2.993.000	1.316.000	1.062.448	1.062.448	1.062.448		1.062.448	
			20			TITLUL II BUNURI SI SERVICII		65.000	34.000	32.500	32.500	32.500		32.500	
			20	24		Comisioane si alte costuri aferente imprumuturilor		65.000	34.000	32.500	32.500	32.500		32.500	
			20	24	02	Comisioane si alte costuri aferente imprumuturilor interne		65.000	34.000	32.500	32.500	32.500		32.500	
			30			TITLUL III DOBANZI		2.928.000	1.282.000	1.029.948	1.029.948	1.029.948		1.029.948	
			30	01		Dobanzi aferente datoriei publice interne		2.928.000	1.282.000	1.029.948	1.029.948	1.029.948		1.029.948	
			30	01	01	Dobanzi aferente datoriei publice interne directe		2.928.000	1.282.000	1.029.948	1.029.948	1.029.948		1.029.948	
6000	02					Partea II-a APARARE, ORDINE PUBLICA SI SIGURANTA NATIONALA		766.000	519.000	687.289	687.289	379.159	308.130	405.386	
						APARARE		353.000	244.000	309.100	309.100	188.306	120.794	203.228	
			01			CHELTUIELI CURENTE		353.000	244.000	309.100	309.100	188.306	120.794	203.228	
			20			TITLUL II BUNURI SI SERVICII		353.000	244.000	309.100	309.100	188.306	120.794	203.228	
			20	01		Bunuri si servicii		325.000	234.000	309.100	309.100	188.306	120.794	198.856	
			20	01	01	Furnituri de birou		30.000	17.000	29.168	29.168	14.844	14.324	14.553	

Capi- tol	Sub- capi- tol	Pa- ra- graf	Ar- ti- col	Al- ne- at	Denumire indicator	Credite de angajament		Credite bugetare		Angajamente legale	Plati efectuate	Angajamente legale de platit	Cheltuieli efective
						1	2	3	4				
		A			B	1	2	3	4	5	6	7=5-6	8
	20	01	02		Materiale pentru curatenie		6.000	3.000	5.803	5.803	1.732	4.071	1.732
	20	01	03		Incalzit, iluminat si forta motrica		55.000	51.000	55.000	55.000	46.029	8.971	46.029
	20	01	04		Apa, canal si salubritate		3.000	2.000	3.000	3.000	896	2.104	1.100
	20	01	05		Carburanti si lubrifianti		23.000	12.000	17.182	17.182	1.590	15.592	13.890
	20	01	06		Piese de schimb		20.000	12.000	19.995	19.995	10.848	9.147	10.848
	20	01	08		Posta, telecomunicatii, radio, tv, internet		16.000	10.000	16.000	16.000	9.616	6.384	11.629
	20	01	30		Alte bunuri si servicii pentru intretinere si functionare		172.000	127.000	162.952	162.952	102.751	60.201	99.075
	20	02			Reparatii curente		22.000	10.000					
	20	05			Bunuri de natura obiectelor de inventar		6.000						
	20	05	30		Alte obiecte de inventar		6.000						
6102					ORDINE PUBLICA SI SIGURANTA NATIONALA		413.000	275.000	378.189	378.189	190.853	187.336	202.158
	01				CHELTUIELI CURENTE		413.000	275.000	378.189	378.189	190.853	187.336	202.158
	20				TITLUL II BUNURI SI SERVICII		413.000	275.000	378.189	378.189	190.853	187.336	202.158
	20	01			Bunuri si servicii		363.000	225.000	358.253	358.253	170.917	187.336	192.826
	20	01	01		Furnituri de birou		28.000	15.000	27.999	27.999	14.216	13.783	17.666
	20	01	02		Materiale pentru curatenie		6.000	4.000	5.803	5.803	1.896	3.907	3.909
	20	01	03		Incalzit, iluminat si forta motrica		50.000	35.000	45.517	45.517	22.561	22.956	19.240
	20	01	04		Apa, canal si salubritate		6.500	4.500	6.500	6.500	3.710	2.790	3.504
	20	01	05		Carburanti si lubrifianti		150.000	85.000	150.000	150.000	60.369	89.631	68.768
	20	01	06		Piese de schimb		36.000	26.000	36.000	36.000	25.710	10.290	26.659
	20	01	08		Posta, telecomunicatii, radio, tv, internet		43.000	27.000	43.000	43.000	20.940	22.060	20.940
	20	01	30		Alte bunuri si servicii pentru intretinere si functionare		43.500	28.500	43.434	43.434	21.515	21.919	32.140

Capi- tol	Sub- capi- tol	Pa- ra- graf	Gru- pa / Titlu	Ar- ti- col	Al- ne- at	Denumire indicator	Credite de angajament	Credite bugetare		Angajamente bugetare	Angajamente legale	Plati efectuate	Angajamente legale de platit	Cheltuieli efective
								anuale aprobrate la finele perioadei de raportare	trimestriale cumulate					
A						B	1	2	3	4	5	6	7=5-6	8
	20	02				Reparatii curente		50.000	50.000	19.936	19.936	19.936		9.332
	20	05				Bunuri de natura obiectelor de inventar								9.332
	20	05			30	Alte obiecte de inventar			98.546.000	109.158.976	96.683.922	73.216.128	23.467.794	76.224.788
6500	02					Pantea III-a CHELTUIELI SOCIALE-CULTURALE		150.881.000						
6502						INVATAMANT		10.332.000	8.598.000	7.450.648	6.498.160	4.453.238	2.044.922	5.364.971
	01					CHELTUIELI CURENTE		10.332.000	8.598.000	7.516.424	6.563.936	4.519.014	2.044.922	5.364.971
	20					TITLUL II BUNURI SI SERVICII		3.211.000	2.328.000	873.168	735.307	731.195	4.112	859.909
	20	01				Bunuri si servicii		1.782.000	1.471.000	443.656	417.332	415.321	2.011	485.364
	20	01	01			Furnituri de birou		59.000	28.000	19.078	15.709	15.554	155	33.093
	20	01	02			Materiale pentru curatenie		64.000	32.000	10.000	7.346	7.346		32.148
	20	01	03			Incalzii, iluminat si forta motrica		450.000	335.000	243.838	235.205	235.205		223.489
	20	01	04			Apa, canal si salubritate		53.000	30.000	23.679	20.634	19.815	819	19.231
	20	01	05			Carburanti si lubrifianti		48.000	26.000	2.649	1.679	1.679		30.927
	20	01	06			Piese de schimb		28.000	18.000	12.775	7.333	7.333		7.828
	20	01	08			Posta, telecomunicatii, radio, tv, internet								
	20	01	09			Materiale si prestari de servicii cu caracter functional		22.000	12.000	8.639	8.220	8.203	17	7.649
	20	01	30			Alte bunuri si servicii pentru intretinere si functionare								
	20	02				Reparatii curente		1.042.000	982.000	117.998	116.759	115.739	1.020	127.561
	20	03				Hrana		276.000	93.000	67.350	30.730	30.730		34.436
	20	03	01			Hrana pentru oameni		999.000	671.000	329.081	262.799	261.184	1.615	319.439
	20	04				Medicamente si materiale sanitare		999.000	671.000	329.081	262.799	261.184	1.615	319.439
	20	04	01			Medicamente		13.000	10.000	3.248	1.123	1.123		4.118
	20	04	02			Materiale sanitare		8.000	6.000	2.215	599	599		2.256
								5.000	4.000	1.033	524	524		1.862

Capi- tol	Pa- ra- graf	Gru- pa / Titlu	Ar- ti- col	Al- ne- at	Denumire indicator	Credite de angajament	Credite bugetare		Angajamente bugetare	Angajamente legale	Plati efectuate	Angajamente legale de platit	Cheltuieli efective
							anuale aprobrate la finele perioadei de raportare	trimestriale cumulate					
A					B	1	2	3	4	5	6	7=5-6	8
	20	05			Bunuri de natura obiectelor de inventar		56.000	33.000	10.690	7.328	7.328		
	20	05	30		Alte obiecte de inventar		56.000	33.000	10.690	7.328	7.328		
	20	06			Deplasari, detasari, transferuri		8.000	5.000	2.927	2.927	2.927		2.927
	20	06	01		Deplasari interne, detasari, transferari		8.000	5.000	2.927	2.927	2.927		2.927
	20	11			Carti, publicatii si materiale documentare		7.000	4.000	1.000	857	714	143	857
	20	13			Pregatine profesionale		21.000	13.000	3.326	3.326	2.983	343	3.883
	20	14			Protectia muncii		8.000	5.000	450	450	450		450
	20	30			Alte cheltuieli		41.000	23.000	11.440	8.435	8.435		8.435
	20	30	03		Prime de asigurare non-viata		6.000	4.000	4.000	1.865	1.865		1.865
	20	30	30		Alte cheltuieli cu bunuri si servicii		35.000	19.000	7.440	6.570	6.570		6.570
	51				TITLUL VI TRANSFERURI INTRE UNITATI ALE ADMINISTRATIEI PUBLICE		1.046.000	518.000	1.046.000	288.445	288.445		288.445
	51	01			Transferuri curente		1.046.000	518.000	1.046.000	288.445	288.445		288.445
	51	01	60		Transferuri din bugetul judetului pentru clasele de invatamant special organizate in cadrul unitatilor de invatamant in masa		1.046.000	518.000	1.046.000	288.445	288.445		288.445
	57				TITLUL VIII ASISTENTA SOCIALA		5.868.000	5.646.000	5.511.101	5.491.052	3.450.242	2.040.810	4.171.250
	57	02			Ajutoare sociale		5.868.000	5.646.000	5.511.101	5.491.052	3.450.242	2.040.810	4.171.250
	57	02	01		Ajutoare sociale in numerar		511.000	289.000	233.599	213.550	213.550		213.550
	57	02	02		Ajutoare sociale in natura		5.357.000	5.357.000	5.277.502	5.277.502	3.236.692	2.040.810	3.957.700
	59				TITLUL XI ALTE CHELTUIELI		207.000	106.000	86.155	49.132	49.132		45.367
	59	01			Burse		58.000	30.000	30.000	14.400	14.400		14.400
	59	40			Sume aferente persoanelor cu handicap neincadrate		149.000	76.000	56.155	34.732	34.732		30.967

Capi- tol	Sub- capi- tot	Pa- ra- graf	Gru- pa / Titlu	Ar- ti- col	Al- ne- at	Denumire indicator	Credite de angajament	Credite bugetare		Angajamente bugetare	Angajamente legale	Plati efectuate	Angajamente legale de platit	Cheltuieli efective
								anuale aprobrate la finele perioadei de raportare	trimestriale cumulate					
A						B	1	2	3	4	5	6	7=5-6	8
			84			PLATI EFECTUATE IN ANII PRECEDENTI SI RECUPERATE IN ANUL CURENT				-65.776	-65.776	-65.776		
			85			Titlul XIX PLATI EFECTUATE IN ANII PRECEDENTI SI RECUPERATE IN ANUL CURENT				-65.776	-65.776	-65.776		
			85	01		Plati efectuate in anii precedenti si recuperate in anul curent				-65.776	-65.776	-65.776		
			85	01	01	Plati efectuate in anii precedenti si recuperate in anul curent (SF)				-65.776	-65.776	-65.776		
6602			01			SANATALE	1.000.000	748.000	748.000	1.000.000	357.845	357.845		357.845
			51			CHELTUIELI CURENTE	1.000.000	748.000	748.000	1.000.000	357.845	357.845		357.845
						TITLUL VI TRANSFERURI INTRE UNITATI ALE ADMINISTRATIEI PUBLICE	1.000.000	748.000	748.000	1.000.000	357.845	357.845		357.845
			51	01		Transferuri curente	1.000.000			1.000.000	357.845	357.845		357.845
			51	01	46	Transferuri din bugetele locale pentru finantarea cheltuielilor curente din domeniul sanataii	1.000.000	748.000	748.000	1.000.000	357.845	357.845		357.845
6702						CULTURA, RECREBERE SI RELIGIE	21.737.000	11.282.000	11.282.000	20.347.180	9.978.769	9.827.861	150.908	9.824.261
			01			CHELTUIELI CURENTE	21.737.000	11.282.000	11.282.000	20.367.000	9.998.589	9.847.681	150.908	9.824.261
			10			TITLUL I CHELTUIELI DE PERSONAL	1.908.000	1.012.000	1.012.000	1.012.000	1.012.000	934.097	77.903	939.972
			10	01		Cheltuieli salariale in bani	1.782.000	906.000	906.000	906.000	906.000	837.341	68.659	865.809
			10	01	01	Salarii de baza	1.731.000	880.000	880.000	880.000	880.000	816.840	63.160	841.894
			10	01	06	Alte sporuri	41.000	21.000	21.000	21.000	21.000	19.092	1.908	22.506
			10	01	13	Indemnizatii de delegare	10.000	5.000	5.000	5.000	5.000	1.409	3.591	1.409
			10	02		Cheltuieli salariale in natura	58.000	58.000	58.000	58.000	58.000	54.750	3.250	54.750
			10	02	06	Vouchere de vacanta	58.000	58.000	58.000	58.000	58.000	54.750	3.250	54.750

Capi- tol	Sub- capi- tol	Pa- ra- graf	Gru- pa / Titlu	Ar- ti- col	Ali- ne- at	Denumire indicator	Credite de angajament	Credite bugetare		Angajamente bugetare	Angajamente legale	Plati efectuate	Angajamente legale de platit	Cheltuieli efective
								anuale aprobrate la finele perioadei de raportare	trimestriale cumulate					
A						B	1	2	3	4	5	6	7=5-6	8
			10 03			Contributii		68.000	48.000	48.000	48.000	42.006	5.994	19.413
			10 03 01			Contributii de asigurari sociale de stat		19.000	19.000	19.000	19.000	18.149	851	
			10 03 02			Contributii de asigurari de somaj		1.000	1.000	1.000	1.000	579	421	
			10 03 03			Contributii de asigurari sociale de sanatale		7.000	7.000	7.000	7.000	6.017	983	
			10 03 04			Contributii de asigurari pentru accidente de munca si boli profesionale		1.000	1.000	1.000	1.000	183	817	
			10 03 06			Contributii pentru concedii si indemnizatii		2.000	2.000	2.000	2.000	983	1.017	
			10 03 07			Contributia asiguratorie pentru munca		38.000	18.000	18.000	18.000	16.095	1.905	19.413
			20			TITLUL II BUNURI SI SERVICII		1.037.000	563.000	563.000	563.000	489.995	73.005	460.700
			20 01			Bunuri si servicii		525.000	318.000	318.000	318.000	263.080	54.920	265.101
			20 01 01			Furnituri de birou		6.000	3.000	3.000	3.000	2.040	60	3.294
			20 01 02			Materiale pentru curatenie		4.000	2.000	2.000	2.000	1.764	236	1.151
			20 01 03			Incalzit, iluminat si forta motrica		130.000	100.000	100.000	100.000	86.553	13.447	85.421
			20 01 04			Apa, canal si salubritate		9.000	5.000	5.000	5.000	2.496	2.504	2.496
			20 01 05			Carburanti si lubrifianti		8.000	8.000	8.000	8.000	7.500	500	10.030
			20 01 07			Transport		4.000	4.000	4.000	4.000		4.000	
			20 01 08			Posta, telecomunicatii, radio, tv, internet		24.000	13.000	13.000	13.000	11.138	1.862	11.250
			20 01 09			Materiale si prestari de servicii cu caracter functional		113.000	53.000	53.000	53.000	48.590	4.410	49.360
			20 01 30			Alte bunuri si servicii pentru intretinere si functionare		227.000	130.000	130.000	130.000	102.099	27.901	102.099
			20 02			Reparatii curente		160.000	60.000	60.000	60.000	60.000		60.000

Capi- tol	Sub- capi- tol	Pa- ra- graf	Gru- pa / Titlu	Ar- ti- col	Ali- ne- at	Denumire indicator	Credite de angajament	Credite bugetare			Angajamente legale	Plati efectuate	Angajamente legale de platit	Cheftuieii efective
								anuale aprobate la finele perioadei de raportare	2	3				
			A			B	1							
			10	03	07	Contributia asiguratorie pentru munca		680.000	340.000	340.000	340.000	282.548	57.452	339.668
			20			TITLUL II BUNURI SI SERVICII		11.328.000	6.757.000	8.958.902	8.958.902	4.851.495	4.107.407	5.501.462
			20	01		Bunuri si servicii		3.773.000	3.214.000	3.335.087	3.335.087	2.300.866	1.034.221	2.554.553
			20	01	01	Furnituri de birou		99.000	59.000	85.009	85.009	32.279	52.730	58.588
			20	01	02	Materiale pentru curatenie		140.000	120.000	102.245	102.245	50.857	51.388	77.195
			20	01	03	Incalziti, iluminati si forta motrica		1.200.000	1.100.000	1.094.764	1.094.764	978.782	115.982	1.067.704
			20	01	04	Apa, canal si salubritate		230.000	180.000	229.303	229.303	178.233	51.070	199.517
			20	01	05	Carburanti si lubrifianti		110.000	110.000	106.888	106.888	79.450	27.438	89.492
			20	01	06	Piese de schimb		90.000	70.000	70.925	70.925	42.101	28.824	46.144
			20	01	07	Transport		15.000	15.000	10.000	10.000	3.758	6.242	3.758
			20	01	08	Posta, telecomunicatii, radio, tv, internet		265.000	210.000	260.459	260.459	116.322	144.137	127.182
			20	01	09	Materiale si prestari de servicii cu caracter functional		500.000	400.000	384.657	384.657	246.534	138.123	279.106
			20	01	30	Alte bunuri si servicii pentru intretinere si functionare		1.124.000	950.000	990.837	990.837	572.550	418.287	605.867
			20	02		Reparatii curente		150.000	138.000	12.133	12.133	12.133		12.133
			20	03		Hrana		2.000.000	1.200.000	1.807.208	1.807.208	1.061.958	745.250	1.286.841
			20	03	01	Hrana pentru oameni		2.000.000	1.200.000	1.807.208	1.807.208	1.061.958	745.250	1.286.841
			20	04		Medicamente si materiale sanitare		340.000	220.000	243.887	243.887	98.583	145.304	198.428
			20	04	01	Medicamente		100.000	70.000	99.738	99.738	49.506	50.232	79.413
			20	04	02	Materiale sanitare		210.000	135.000	144.149	144.149	49.077	95.072	86.508
			20	04	04	Dezinfectanti		30.000	15.000					32.507
			20	05		Bunuri de natura obiectelor de inventar		40.000	40.000	3.390	3.390	1.962	1.428	
			20	05	30	Alte obiecte de inventar		40.000	40.000	3.390	3.390	1.962	1.428	
			20	06		Deplasari, deplasari, transferari		50.000	45.000	4.000	4.000	1.825	2.175	1.825

Capi- tol	Sub- capi- tol	Pa- ra- graf	Gru- pa / Titlu	Ar- ti- col	Al- ne- at	Denumire indicator	Credite de angajament	Credite bugetare		Angajamente bugetare	Angajamente legale	Plati efectuate	Angajamente legale de platit	Cheltuieli efective
								anuale aprobate la finele perioadei de raportare	trimestriale cumulate					
A						B	1	2	3	4	5	6	7=5-6	8
	20	06	01			Deplasari interne, detasari, transferari		30.000	25.000	4.000	4.000	1.825	2.175	1.825
	20	06	02			Deplasari in strainatate		20.000	20.000					
	20	11				Carti, publicatii si materiale documentare		5.000	5.000			2.449	1.200	3.649
	20	13				Pregatire profesionala		10.000	10.000	3.649	3.649			
	20	14				Protectia muncii		25.000	5.000					
	20	30				Alte cheltuieli		4.935.000	1.880.000	3.549.548	3.549.548	1.371.719	2.177.829	1.444.033
	20	30	01			Reclama si publicitate		5.000	5.000					
	20	30	30			Alte cheltuieli cu bunuri si servicii		4.930.000	1.875.000	3.549.548	3.549.548	1.371.719	2.177.829	1.444.033
	51					TITLUL VI TRANSFERURI INTRE UNITATI ALE ADMINISTRATIEI PUBLICE		82.120.000	53.734.000	54.120.000	53.608.000	38.027.017	15.580.983	39.420.930
	51	01				Transferuri curente		82.120.000	53.734.000	54.120.000	53.608.000	38.027.017	15.580.983	39.420.930
	51	01	15			Transferuri din bugetele locale pentru institutiile de asistenta sociala pentru persoanele cu handicap								
	51	01	39			Transferuri din bugetele locale pentru finantarea unitatilor de asistenta sociala si medico-sociale		81.232.000	53.232.000	53.232.000	53.232.000	37.651.017	15.580.983	39.044.930
	57					TITLUL VIII ASISTENTA SOCIALA		888.000	502.000	888.000	376.000	376.000		376.000
	57	02				Ajutoare sociale		325.000	210.000	136.973	136.973	121.763	15.210	139.721
	57	02	01			Ajutoare sociale in numerar		325.000	210.000	136.973	136.973	121.763	15.210	139.721
	57	02	02			Ajutoare sociale in natura		153.000	100.000	101.450	101.450	96.078	5.372	96.078
	59					TITLUL XI ALTE CHELTUIELI		172.000	110.000	35.523	35.523	25.685	9.838	43.643
	59	40				Sume aferente persoanelor cu handicap neincadrate		211.000	211.000	200.000	200.000	178.776	21.224	178.776
	84					PLATIEPECTUATE IN ANII PRECEDENTI SI		211.000	211.000	200.000	200.000	178.776	21.224	178.776

Capi- tol	Sub- capi- tol	Pa- ra- graf	Gru- pa / Titlu	Ar- ti- col	Ali- ne- at	Denumire indicator	Credite de angajament	Credite bugetare		Angajamente legale	Plati efectuate	Angajamente legale de platit	Cheltuieli efective	
								anuale aprobrate la finele perioadei de raportare	trimestriale cumulate					
A						B	1	2	3	4	5	6	7=5-6	8
			85			RECUPERATE IN ANUL CURENT								
						Titlul XIX PLATI EFECTUATE IN ANII PRECEDENTI SI RECUPERATE IN ANUL CURENT								
			85	01		Plati efectuate in anii precedenti si recuperate in anul curent								
			85	01	01	Plati efectuate in anii precedenti si recuperate in anul curent (SF)								
7000	02					Partea IV-a SERVICII SI DEZVOLTARE PUBLICA, LOCUINTE, MEDIU SI APE								
7002			01			LOCUINTE, SERVICII SI DEZVOLTARE PUBLICA								
						CHELTUIELI CURENTE								
			55			TITLUL VII ALTE TRANSFERURI								
			55	01		A. Transferuri interne		5.732.000	3.020.000	5.732.000	1.630.909	1.630.909	1.630.909	1.630.909
			55	01	18	Alte transferuri curente interne		5.732.000	3.020.000	5.732.000	1.630.909	1.630.909	1.630.909	1.630.909
8000	02					Partea V-a ACTIUNI ECONOMICE								
8402						TRANSPORTURI		19.288.000	11.244.000	17.876.610	12.048.534	7.507.008	4.541.526	7.973.976
			01			CHELTUIELI CURENTE		19.288.000	11.244.000	17.876.610	12.048.534	7.507.008	4.541.526	7.973.976
			20			TITLUL II BUNURI SI SERVICII		10.826.000	7.145.000	9.525.553	12.159.477	7.617.951	4.541.526	7.973.976
			20	01		Bunuri si servicii		2.663.000	2.518.000	2.554.731	2.435.607	119.124	4.541.526	5.076.246
			20	01	30	Alte bunuri si servicii pentru intretinere si functionare		2.663.000	2.518.000	2.554.731	2.435.607	119.124	4.541.526	5.076.246
			20	02		Reparatii curente		8.163.000	4.627.000	6.970.822	4.422.402			
			40			TITLUL IV SUBVENTII		3.000.000	1.500.000	1.290.219	1.290.219			1.554.025
			40	03		Subventii pentru acoperirea diferentelor de pret si tarif		3.000.000	1.500.000	1.290.219	1.290.219			1.554.025

Capi- tol	Sub- capi- tol	Pa- ra- graf	Gru- pa / Titlu	Ar- ti- col	Ali- ne- at	Denumire indicator	Credite de angajament	Credite bugetare		Angajamente bugetare	Angajamente legale	Plati efectuate	Angajamente legale de plati	Cheltuieli efective
								anuale aprobrate la finele perioadei de raportare	trimestriale cumulate					
A			B			1	2	3	4	5	6	7=5-6	8	
	51					TITLUL VI TRANSFERURI INTRE UNITATI ALE ADMINISTRATIEI PUBLICE								
	51	01				Transferuri curente	5.462.000	2.599.000	5.462.000	1.343.705	1.343.705	1.343.705	1.343.705	1.343.705
	51	01	05			Finantarea aeroporturilor de interes local	5.462.000	2.599.000	5.462.000	1.343.705	1.343.705	1.343.705	1.343.705	1.343.705
	84					TITLUL XV PLATI EFECTUATE IN ANII PRECEDENTI SI RECUPERATE IN ANUL CURENT								
	85					Titlul XIX PLATI EFECTUATE IN ANII PRECEDENTI SI RECUPERATE IN ANUL CURENT								
	85	01				Plati efectuate in anii precedenti si recuperate in anul curent	-110.943		-110.943	-110.943	-110.943	-110.943	-110.943	-110.943
	85	01	01			Plati efectuate in anii precedenti si recuperate in anul curent (SF)	-110.943		-110.943	-110.943	-110.943	-110.943	-110.943	-110.943
	9902	96				excedent/deficit sechinet								16.354.284

Conducatorul compartimentului
financiar-contabil

CONTUL DE EXECUTIE AL BUGETULUI LOCAL - CHELTUIELI
SECTIUNEA DE DEZVOLTARE
30.06.2018

Capi- tot	Sub- capi- tot	Pa- ra- graf	Gru- pa / Titlu	Ar- ti- col	Ali- ne- at	Denumire indicator	Credite de angajament	Credite bugetare		Angajamente legale	Plati efectuate	Angajamente legale de platit	Cheltuieli efective	
								anuale aprobate la finele perioadei de raportare	trimestriale cumulate					
A						B	1	2	3	4	5	6	7=5+6	8
5002						TOTAL CHELTUIELI	216.659 (RM)	162.697.700	42.832.700	30.072.643	25.719.350	-1.041.420	26.760.770	9.619.550
	01					CHELTUIELI CURENTE		30.234.000	5.713.000	7.005.462	2.652.169	1.559.225	1.092.944	1.619.614
	51					TITLUL VI TRANSFERURI INTRE UNITATI ALE ADMINISTRATIEI PUBLICE		5.332.000	4.403.000	5.332.000	978.707	978.707	978.707	978.707
	51	02				Transferuri de capital		5.332.000	4.403.000	5.332.000	978.707	978.707	978.707	978.707
	51	02	28			Transferuri din bugetele locale pentru finantarea cheltuielilor de capital din domeniul sanatatii		5.102.000	4.173.000	5.102.000	942.842	942.842	942.842	942.842
	51	02	29			Alte transferuri de capital catre institutiile publice		230.000	230.000	230.000	35.865	35.865	35.865	35.865
	56					TITLUL VIII PROIECTE CU FINANTARE DIN FONDURI EXTERNE NERAMBURSABILE (FEN)		647.000	647.000	644.060	644.060	569.364	74.696	632.402
	56	01				POSTADERARE		647.000	647.000	644.060	644.060	569.364	74.696	625.573
	56	01				Programe din Fondul European de Dezvoltare Regionala (FEDR)		647.000	647.000	644.060	644.060	569.364	74.696	3.416
	56	01	01			Finantarea nationala		647.000	647.000	644.060	644.060	569.364	74.696	19.366
	56	01	02			Finantarea externa nerambursabila		647.000	647.000	644.060	644.060	569.364	74.696	602.791
	56	01	03			Cheltuieli neglijabile		647.000	647.000	644.060	644.060	569.364	74.696	6.829
	56	02				Programe din Fondul Social European (FSE)								1.027
	56	02	01			Finantarea nationala								5.802
	56	02	02			Finantarea externa nerambursabila								
	58					TITLUL X PROIECTE CU FINANTARE DIN FONDURI EXTERNE NERAMBURSABILE		24.255.000	663.000	1.029.402	1.029.402	11.154	1.018.248	8.505
	58	01				CADRULUI FINANCIAR 2014-2020		24.255.000	663.000	1.029.402	1.029.402	11.154	1.018.248	8.505
	58	01				Programe din Fondul European de Dezvoltare Regionala (FEDR)		24.255.000	663.000	1.029.402	1.029.402	11.154	1.018.248	8.505

Capi- tol	Sub- capi- tol	Pa- ra- graf	Gru- pa / Titlu	Ar- ti- col	Al- at	Denumire indicator	Credite de angajament	Credite bugetare			Angajamente legale	Plati efectuate	Angajamente legale de platit	Cheltuieli efective
								anuale aprobat la finele perioadei de raportare	2	3				
						B	1							
						A								
			58	01	01	Finantarea nationala								
			58	01	02	Finantarea externa nerambursabila								
			70			CHELTUIELI DE CAPITAL								
			71			TITLUL XIII ACTIVE NEFINANCIARE								
			71	01		Active fixe	216.659.000	3.639.000	100.000	154.410	1.673	154.410	1.276	
			71	01	01	Constructii	216.659.000	20.616.000	563.000	874.992	9.481	874.992	7.229	
			71	01	02	Masini, echipamente si mijloace de transport	216.659.000	132.463.700	37.119.700	28.097.337	2.429.511	25.667.826	7.999.936	
			71	01	01	Constructii	216.659.000	132.463.500	37.119.500	28.097.137	2.429.311	25.667.826	7.999.936	
			71	01	02	Masini, echipamente si mijloace de transport	216.659.000	130.911.500	36.779.500	28.097.137	2.429.311	25.667.826	7.999.936	
			71	01	03	Mobilier, aparatura bitrotica si alte active corporale		4.668.000	4.228.000	1.995.073	1.470.570	524.503	292.036	
			71	01	30	Alte active fixe (inclusiv reparatii capitale)		323.000	323.000	102.594	102.594		53.454	
			71	03		Reparatii capitale aferente activelor fixe		390.500	390.500	130.257	121.303	8.954	119.559	
			72			TITLUL XIV ACTIVE FINANCIARE		1.552.000	340.000					
			72	01		Active financiare		200	200	200	200			
			72	01	01	Participare la capitalul social al societatiilor comerciale		200	200	200	200			
			84			PLATI EFECTUATE IN ANII PRECEDENTI SI RECUPERATE IN ANUL CURENT								
			85			Titlul XIX PLATI EFECTUATE IN ANII PRECEDENTI SI RECUPERATE IN ANUL CURENT								
			85	01		Plati efectuate in anii precedenti si recuperate in anul curent								
			85	01	02	Plati efectuate in anii precedenti si recuperate in anii precedenti si								

Capi- tol	Sub- cap- tol	Pa- ra- graf	Gru- pa / Titlu	Ar- ti- col	Ali- ne- at	Denumire indicator	Credite de angajament	Credite bugetare			Angajamente legale	Plati efectuate	Angajamente legale de platit	Cheltuieli efective
								anuale aprobrate la finele perioadei de raportare	trimestriale cumulate					
A						B	1	2	3	4	5	6	7-5-6	8
5100	02					recuperate in anul curent (SD)								
5102						Partea I-a SERVICII PUBLICE GENERALE AUTORITATI PUBLICE SI ACTIUNI EXTERNE CHELTUIELI CURENTE	38.727.000 38.727.000	17.853.700 17.853.700	10.050.700 10.050.700	-5.030.156 -1.349.335 -1.349.335	-5.030.156 -2.378.713 -2.378.713	1.029.378 1.029.378	854.755 854.755	
	01					TITLUL VIII PROIECTE CU FINANTARE DIN FONDURI EXTERNE NERAMBURSABILE (FEN) POSTADERARE		647.000	647.000	644.060	569.364	74.696	602.791	
	56					Programa din Fondul European de Dezvoltare Regionala (FEDR)								
	56	01				Cheltuieli neeligibile		647.000	647.000	644.060	569.364	74.696	602.791	
	70					CHELTUIELI DE CAPITAL	38.727.000	647.000	647.000	644.060	569.364	74.696	602.791	
	71					TITLUL XIII ACTIVE NEFINANCIARE		17.206.500	9.403.700	3.022.612	2.067.930	954.682	251.964	
	71	01				Active fixe	38.727.000	17.206.500	9.403.500	3.022.412	2.067.730	954.682	251.964	
	71	01				Constructii		15.863.500	9.272.500	3.022.412	2.067.730	954.682	251.964	
	71	01				Masini, echipamente si mijloace de transport	38.727.000	10.883.000	4.732.000	911.353	490.128	421.225	2	
	71	01				Mobilier, aparatura birou si alte active corporale		4.491.000	4.051.000	1.995.073	1.470.570	524.503	157.315	
	71	01				Alte active fixe (inclusiv reparatii capitale)		229.000	229.000	81.650	81.650		36.201	
	71	03				Reparatii capitale aferente activelor fixe		260.500	260.500	34.336	25.382	8.954	58.446	
	72					TITLUL XIV ACTIVE FINANCIARE		1.343.000	131.000					
	72	01				Active financiare		200	200	200	200			
	72	01				Participare la capitalul social al societatilor comerciale		200	200	200	200			

Capi- tol	Sub- capi- tol	Pa- ra- graf	Gru- pa / Titlu	Ar- ti- col	Ali- ne- at	Denumire indicator	Credite de angajament	Credite bugetare		Angajamente legale	Plati efectuate	Angajamente legale de platit	Cheltuieli efective	
								anuale aprobrate la finele perioadei de raportare	trimestriale cumulate					
A						B	1	2	3	4	5	6	7=5-6	8
			84			PLATI EFECTUATE IN ANII PRECEDENTI SI RECUPERATE IN ANUL CURENT								
			85			Titlul XIX PLATI EFECTUATE IN ANII PRECEDENTI SI RECUPERATE IN ANUL CURENT								
			85	01		Plati efectuate in anii precedenti si recuperate in anul curent				-5.016.007	-5.016.007	-5.016.007	-5.016.007	
			85	01	02	Plati efectuate in anii precedenti si recuperate in anul curent (SD)				-5.016.007	-5.016.007	-5.016.007	-5.016.007	
6000	02					Partea II-a APARARE, ORDINE PUBLICA SI SIGURANTA NATIONALA								
6002						APARARE		206.000						
			70			CHELTUIELI DE CAPITAL		41.000						52.095
			71			TITLUL XIII ACTIVE NEFINANCIARE		41.000						10.409
			71	01		Active fixe		41.000						10.409
			71	01	02	Masini, echipamente si mijloace de transport		41.000						10.409
			71	01	03	Mobilier, aparatura birou si alte active corporale		41.000						10.047
6102						ORDINE PUBLICA SI SIGURANTA NATIONALA								
			70			CHELTUIELI DE CAPITAL		165.000						362
			71			TITLUL XIII ACTIVE NEFINANCIARE		165.000						41.686
			71	01		Active fixe		165.000						41.686
			71	01	01	Constructii		165.000						41.686
			71	01	02	Masini, echipamente si mijloace de transport		165.000						41.686
								115.000						1.949
								115.000						39.492

Capi- tol	Sub- capi- tol	Pa- ra- graf	Gru- pa / Titlu	Ar- ti- col	Ali- ne- at	Denumire indicator	Credite de angajament	Credite bugetare		Angajamente legale	Plati efectuate	Angajamente legale de platit	Cheltuieli efective	
								anuale aprobrate la finele perioadei de raportare	trimestriale cumulate					
A						B	1	2	3	4	5	6	7-5-6	8
6500	02		71	01	03	Mobilier, aparatura birouica si alte active corporale		50.000	50.000					245
6502						Partea III-a CHELTUIELI SOCIAL-CULTURALE INVATAMANT		5.736.000	4.807.000	5.448.865	1.095.572			1.171.259
			70			CHELTUIELI DE CAPITAL								28.617
			71	01		TITLUL XIII ACTIVE NEFINANCIARE								28.617
			71	01		Active fixe								28.617
			71	01	02	Masini, echipamente si mijloace de transport								28.617
			71	01	03	Mobilier, aparatura birouica si alte active corporale								20.064
			71	01	30	Alte active fixe								5.915
6602						(inclusiv reparatii capitale) SANATATE								2.638
			01			CHELTUIELI CURENTE		5.102.000	4.173.000	5.102.000	942.842			942.842
			51			TITLUL VI TRANSFERURI INTRE UNITATI ALE ADMINISTRATIEI PUBLICE		5.102.000	4.173.000	5.102.000	942.842			942.842
			51	02		Transferuri de capital		5.102.000	4.173.000	5.102.000	942.842			942.842
			51	02	28	Transferuri din bugetele locale pentru finantarea cheltuielilor de capital din domeniul sanatatii		5.102.000	4.173.000	5.102.000	942.842			942.842
6702						CULTURA, RECREERE SI RELIGIE		230.000	230.000	230.000	35.865			45.293
			01			CHELTUIELI CURENTE		230.000	230.000	230.000	35.865			35.865
			51			TITLUL VI TRANSFERURI INTRE UNITATI ALE ADMINISTRATIEI PUBLICE		230.000	230.000	230.000	35.865			35.865
			51	02		Transferuri de capital		230.000	230.000	230.000	35.865			35.865

Pag. 6 - lei-

Capi- tol	Sub- capi- tol	Pa- ra- graf	Gru- pa / Titlu	Ar- ti- col	Ali- ne- at	Denumire indicator	Credite de angajament	Credite bugetare			Angajamente legale	Plati efectuate	Angajamente legale de platit	Cheltuieli efective
								anuale aprobrate la finele perioadei de raportare	trimestriale cumulate					
A						B	1	2	3	4	5	6	7-5-6	8
	51	02	29			Alte transferuri de capital catre institutii publice		2.30.000	2.30.000	2.30.000	35.865	35.865		35.865
	70					CHELTUIELI DE CAPITAL								
	71					TITLUL XIII ACTIVE NEFINANCIARE								
	71	01				Active fixe								9.428
	71	01	02			Masini, echipamente si mijloace de transport								9.428
	71	01	03			Mobilier, aparatura birou si alte active corporale								9.428
	71	01	30			Alte active fixe								2.222
						(inclusiv reparatii capitale)								4.324
6802	01					ASIGURARI SI ASISTENTA SOCIALA		404.000	404.000	404.000	116.865	116.865		2.882
	56					CHELTUIELI CURENTE								154.507
						TITLUL VIII PROIECTE CU FINANTARE DIN FONDURI EXTERNE NERAMBURSABILE (FEN)								29.611
						POSTADERARE								
	56	01				Programe din Fondul European de Dezvoltare Regionala (FEDR)								29.611
	56	01	01			Finantarea nationala								22.782
	56	01	02			Finantarea externa nerambursabila								3.416
	56	02				Programe din Fondul Social European (FSE)								19.366
	56	02	01			Finantarea nationala								6.829
	56	02	02			Finantarea externa nerambursabila								1.027
	70					CHELTUIELI DE CAPITAL		404.000	404.000	404.000	116.865	116.865		5.802
	71					TITLUL XIII ACTIVE NEFINANCIARE		404.000	404.000	404.000	116.865	116.865		124.896
	71	01				Active fixe		195.000	195.000	195.000	116.865	116.865		124.896

Capi- tol	Sub- capi- tol	Pa- ra- graf	Gru- pa / Titlu	Ar- ti- col	Ali- ne- at	Denumire indicator	Credite de angajament	Credite bugetare			Angajamente legale	Plati efectuate	Angajamente legale de platit	Cheltuieli efective
								anuale aprobrate la finele perioadei de raportare	2	3				
			A			B	1	2	3	4	5	6	7-5-6	8
			71	01	02	Masini, echipamente si mijloace de transport		21.000	21.000					
			71	01	03	Mobilier, aparatura birotica si alte active corporale		44.000	44.000	20.944	20.944	20.944		
			71	01	30	Alte active fixe (inclusiv reparatii capitale)		130.000	130.000	95.921	95.921	95.921		
			71	03		Reparatii capitale aferente activelor fixe		209.000	209.000					
8000	02					Partea V-a ACTIUNI ECONOMICE	177.932.000			25.973.113	25.973.113	241.721	25.731.392	7.541.441
8402						TRANSPORTURI	177.932.000			25.973.113	25.973.113	241.721	25.731.392	7.541.441
			01			CHELTUIELI CURENTE		24.255.000	663.000	1.029.402	1.029.402	11.154	1.018.248	8.505
			58			TITLUL X PROIECTE CU FINANTARE DIN FONDURI EXTERNE NERAMBURSABILE								
			58	01		CADRULUI FINANCIAR 2014-2020		24.255.000	663.000	1.029.402	1.029.402	11.154	1.018.248	8.505
						Programe din Fondul European de Dezvoltare Regionala (FEDR)		24.255.000	663.000	1.029.402	1.029.402	11.154	1.018.248	8.505
			58	01	01	Finantarea nationala		3.639.000	100.000	154.410	154.410	1.673	152.737	1.276
			58	01	02	Finantarea externa nerambursabila		20.616.000	563.000	874.992	874.992	9.481	865.511	7.229
			70			CHELTUIELI DE CAPITAL		114.647.000	27.106.000	24.957.860	24.957.860	244.716	24.713.144	7.532.936
			71			TITLUL XIII ACTIVE NEFINANCIARE	177.932.000							
			71	01		Active fixe	177.932.000	114.647.000	27.106.000	24.957.860	24.957.860	244.716	24.713.144	7.532.936
			71	01	01	Construcții	177.932.000	114.647.000	27.106.000	24.957.860	24.957.860	244.716	24.713.144	7.532.936
			84			TITLUL XV PLATI EFECTUATE IN ANII PRECEDENTI SI RECUPERATE IN ANUL CURENT	177.932.000							
						TITLUL XIX PLATI EFECTUATE IN ANII PRECEDENTI SI RECUPERATE IN ANUL CURENT				-14.149	-14.149	-14.149		

TOTAL JUDET

CONTUL DE EXECUTIE AL IMPRUMUTURILOR INTERNE
30 06 2018

Capi- tol	Sub- capi- tol	Pa- ra- graf	Gru- pa / Titlu	Ar- ti- col	Ali- ne- at	Denumire indicator	Credite de angajament	Credite bugetare		Angajamente bugetare	Angajamente legale	Plati efectuate	Angajamente legale de platit	Cheltuieli efective
								anuale aprobate la finele perioadei de raportare	trimestriale cumulate					
			A				1	2	3	4	5	6	7=5-6	8
5007						CREDITE INTERNE		28.257.000	5.000.000					
8407						TRANSPORTURI		28.257.000	5.000.000					
	03					Transport rutier		28.257.000	5.000.000					
						Drumuri si poduri		28.257.000	5.000.000					
						B								

TOTAL JUDET

DETALIEREA CHELTUIELILOR
- imprumuturi interne -
30 06 2018

Capi- tol	Sub- capi- tol	Pa- ra- graf	Gru- pa / Titlu	Ar- ti- col	Ali- ne- at	Denumire indicator	Credite de angajament	Credite bugetare		Angajamente legale	Angajamente legale de platit	Plati efectuate	Angajamente legale	Angajamente legale de platit	Cheltuieli efective
								2	3						
A															
5007						B	1	2	3	4	5	6	7=5-6	8	
						CREDITE INTERNE		28.257.000	5.000.000						
			01			CHELTUIELI CURENTE		18.937.000	1.000.000						
			58			TITLUL X PROIECTE CU FINANTARE DIN FONDURI EXTERNE NERAMBURSABILE									
			58	01		CADRULUI FINANCIAR 2014-2020		18.937.000	1.000.000						
						Programe din Fondul European de Dezvoltare Regionala (FEDR)									
			58	01	01	Finantarea nationala		18.937.000	1.000.000						
			58	01	02	Finantarea externa nerambursabila		2.676.000	143.000						
			58	01	03	Cheltuieli neeligibile		15.161.000	807.000						
			70			CHELTUIELI DE CAPITAL		1.100.000	50.000						
			71			TITLUL XIII ACTIVE NEFINANCIARE		9.320.000	4.000.000						
			71	01		Active fixe		9.320.000	4.000.000						
			71	01	01	Constructii		9.320.000	4.000.000						
8407						TRANSPORTURI		9.320.000	4.000.000						
			01			CHELTUIELI CURENTE		28.257.000	5.000.000						
			58			TITLUL X PROIECTE CU FINANTARE DIN FONDURI EXTERNE NERAMBURSABILE		18.937.000	1.000.000						
			58	01		CADRULUI FINANCIAR 2014-2020		18.937.000	1.000.000						
						Programe din Fondul European de Dezvoltare Regionala (FEDR)									
			58	01	01	Finantarea nationala		18.937.000	1.000.000						
			58	01	02	Finantarea externa nerambursabila		2.676.000	143.000						
			58	01	03	Cheltuieli neeligibile		15.161.000	807.000						
			70			CHELTUIELI DE CAPITAL		1.100.000	50.000						
			71			TITLUL XIII ACTIVE NEFINANCIARE		9.320.000	4.000.000						
								9.320.000	4.000.000						

Pag. 3 - lei-

Capi- tol	Sub- capi- tol	Pa- ra- graf	Gru- pa/ Titlu	Ar- ti- col	Ali- ne- at	Denumire indicator	Credite de angajament	Credite bugetare			Angajamente legale	Plati efectuate	Angajamente legale de platit	Cheltuieli efective
								anuale aprobat la finele perioadei de raportare	2	3				
A						B	1							
			71	01		Active fixe								
			71	01	01	Constructii		9.320.000	4.000.000				7=5-6	8
								9.320.000	4.000.000					

Conducatorul institutiei,



Conducatorul compartimentului
financiar-contabil



TOTAL JUDEȚ


CONTUL DE EXECUȚIE AL IMPRUMUTURILOR INTERNE
SECȚIUNEA DE DEZVOLTARE
30.06.2018

Capi- tol	Sub- capi- tol	Pa- ra- graf	Gr- pa / Titlu	Al- ne- at	Denumire indicator	Credite de angajament	Credite bugetare		Angajamente legale	Plati efectuate	Angajamente legale de plati	Cheltuieli efective
							anuale aprobate la finele perioadei de raportare	trimestriale cumulate				
A					B	1	2	3	4	5	6	8
5007					CREDITE INTERNE							
	01				CHELTUIELI CURENTE		28.257.000	5.000.000				
	58				TITLUL X PROIECTE CU FINANTARE DIN FONDURI EXTERNE NERAMBURSABILE		18.937.000	1.000.000				
	58	01			CADRULUI FINANCIAR 2014-2020		18.937.000	1.000.000				
					Programa din Fondul European de Dezvoltare Regionala (FEDR)		18.937.000	1.000.000				
	58	01	01		Finantarea nationala		2.676.000	143.000				
	58	01	02		Finantarea externa nerambursabila		15.161.000	807.000				
	58	01	03		Cheltuieli neeligibile		1.100.000	50.000				
	70				CHELTUIELI DE CAPITAL		9.320.000	4.000.000				
	71				TITLUL XIII ACTIVE NEFINANCIARE		9.320.000	4.000.000				
	71	01			Active fixe		9.320.000	4.000.000				
	71	01	01		Constructii		9.320.000	4.000.000				
8407					TRANSPORTURI		28.257.000	5.000.000				
	01				CHELTUIELI CURENTE		18.937.000	1.000.000				
	58				TITLUL X PROIECTE CU FINANTARE DIN FONDURI EXTERNE NERAMBURSABILE		18.937.000	1.000.000				
	58	01			CADRULUI FINANCIAR 2014-2020		18.937.000	1.000.000				
					Programa din Fondul European de Dezvoltare Regionala (FEDR)		18.937.000	1.000.000				
	58	01	01		Finantarea nationala		2.676.000	143.000				
	58	01	02		Finantarea externa nerambursabila		15.161.000	807.000				
	58	01	03		Cheltuieli neeligibile		1.100.000	50.000				
	70				CHELTUIELI DE CAPITAL		9.320.000	4.000.000				
	71				TITLUL XIII ACTIVE NEFINANCIARE		9.320.000	4.000.000				

Pag. 2 - lei-

Capi- tol	Sub- capi- tol	Pa- ra- graf	Gru- pa / Titlu	Ar- ti- col	Ali- ne- at	Denumire indicator	Credite de angajament	Credite bugetare		Angajamente legale	Plati efectuate	Angajamente legale de platit	Cheltuieli efective	
								anuale aprobat la finele perioadei de raportare	trimestriale cumulate					
A						B	1	2	3	4	5	6	7=5-6	8
			71	01		Active fixe	9.320.000	4.000.000	4	5	6	7=5-6	8	
			71	01	01	Constructii	9.320.000	4.000.000						

Conducatorul institutiei,



Conducatorul compartimentului
financiar-contabil



))

**CONTUL DE EXECUTIE AL INSTITUTIILOR PUBLICE FINANTATE
DIN VENITURI PROPRII SI SUBVENTII DIN BUGETUL LOCAL - VENITURI
30.06.2018**

Capi- tol	Sub- capi- tol	Pa- ra- gra- ful grafic	Ar- ti- col	Al- ne- at	Denumire indicator	Prevederi		Prevederi bugetare trimestriale cumulate	Drepturi constatate			Incasari realizate	Stingeri pe alte cai decat incasari	Drepturi constatate de incasat
						1	2		Total, din care:	din anii precedenti	din anul curent			
A						B								
0001	10				TOTAL VENITURI-VENITURI PROPRII,SUBVENTII	438.126.000	221.543.000	153.339.522	10.992.467	142.347.055	140.935.356	124.200	12.279.966	
0002					I. VENITURI CURENTE	246.713.000	135.638.000	105.144.601	10.992.467	94.152.134	92.740.435	124.200	12.279.966	
2900					C. VENITURI NEFISCALE	246.713.000	135.638.000	105.144.601	10.992.467	94.152.134	92.740.435	124.200	12.279.966	
3000					C1. VENITURI DIN PROPRIETATE	204.000	130.000	243.681	2.824	240.857	120.483	119.537	3.661	
3010					VENITURI DIN PROPRIETATE	200.000	127.000	243.681	2.824	240.857	120.483	119.537	3.661	
05					Venituri din concesiuni si inchirieri	200.000	127.000	243.681	2.824	240.857	120.483	119.537	3.661	
30					Alte venituri din concesiuni si inchirieri de catre institutiile publice	200.000	127.000	243.681	2.824	240.857	120.483	119.537	3.661	
3110					VENITURI DIN DOBANZI	4.000	3.000							
03					Alte venituri din dobanzi	4.000	3.000							
3300	10				C2. VANZARI DE BUNURI SI SERVICII	246.509.000	135.508.000	104.900.920	10.989.643	93.911.277	92.619.952	4.663	12.276.305	
3310					VENITURI DIN PRESTARI DE SERVICII SI ALTE ACTIVITATI	246.126.000	135.235.000	104.599.448	10.913.050	93.686.398	92.395.265	4.663	12.199.520	
05					Taxe si alte venituri in invatamant	240.000	140.000	83.465		83.465	83.465			
08					Venituri din prestari de servicii	5.014.000	2.484.000	2.139.457	107.736	2.031.721	2.037.279	4.663	97.515	
13					Contributia de intretinere a persoanelor asistate	115.000	62.000	51.709		51.709	51.709			
21					Venituri din contractele incheiate cu casele de asigurari sociale de sanatate	147.173.000	88.436.000	74.238.989	10.607.851	63.631.136	62.599.692		11.639.297	
30					Venituri din contractele incheiate cu directiile de sanatate publica din sume alocate de la bugetul de stat									
31					Venituri din contractele incheiate cu directiile de sanatate publica din sume alocate din venituri proprii ale	61.519.000	26.883.000	15.259.819		15.259.819	15.259.819			

Capi- tol	Sub- capi- tol	Pa- ra- gra- ful	Ar- ti- col	Ali- ne- at	Denumire indicator	Prevederi anuale aprobrate la finele perioadei de raportare	Prevederi bugetare trimestriale cumulate	Drepturi constatate			Incasari realizate	Stingeri pe alte cai decat incasari	Drepturi constatate de incasat
								Total, din care:	din anii precedenti	din anul curent			
A					B	1	2	3=4+5	4	5	6	7	8=3-6-7
4010	15	01			locale din excedentul anului precedent pentru sectiunea de functionare ALTE OPERATIUNI FINANCIARE	3.116.000	3.116.000	2.503.874		2.503.874	2.503.874		
4110		06			Sume din excedentul anului precedent pentru acoperirea golurilor temporare de casa			275.900		275.900	275.900		
4100	10				IV. SUBVENTII	182.987.000	80.189.000	44.908.643		44.908.643	44.908.643		
4310		09			SUBVENTII DE LA ALTE ADMINISTRATII	182.987.000	80.189.000	44.908.643		44.908.643	44.908.643		
		10			Subventii pentru institutii publice	12.692.000	6.921.000	5.085.327		5.085.327	5.085.327		
					Subventii din bugetele locale pentru finantarea cheltuielilor curente din domeniul sanatatii	1.000.000	390.000	357.845		357.845	357.845		
		14			Subventii din bugetele locale pentru finantarea cheltuielilor de capital	13.331.000	7.443.000	962.596		962.596	962.596		
		19			din domeniul sanatatii	230.000	230.000	35.865		35.865	35.865		
		33			Subventii pentru institutii publice								
					Subventii din bugetul Fondului national unic de asigurari sociale de sanatate pentru acoperirea cresterilor salariale	155.734.000	65.205.000	38.467.010		38.467.010	38.467.010		
4810					SUME PRIMITE DE LA UE/ALTI DONATORI IN CONTUL PLATILOR EFECTUATE SI PREFINANTARI								
		02			AFERENTE CADRULUI FINANCIAR 2014/2020	5.310.000	2.600.000	500.000		500.000	500.000		
					Fondul Social European(FSEL)	5.310.000	2.600.000	500.000		500.000	500.000		
					Prefinantari	5.310.000	2.600.000	500.000		500.000	500.000		

Conducătorul compartimentului
finanțiar contabil



Capi- tol	Sub- capi- tol	Pa- ra- gra- ful	Ar- ti- col	Ali- ne- at	Denumire indicator	Prevederi anuale aprobate la finele perioadei de raportare	Prevederi bugetare anuale	Prevederi bugetare trimestriale cumulate	Drepturi constatate			Incasari realizate	Singeri pe alte cai decat incasari	Drepturi constatate de incasat
									Total, din care:	din anii precedenti	din anul curent			
A						1	2	3=4+5	4	5	6	7	8=3-6-7	
0001	10				TOTAL VENITURI-VENTURI PROPRII,SUBVENTII	419.146.000	211.161.000	151.823.557	10.992.467	140.831.090	139.419.391	124.200	12.279.966	
0002					I. VENITURI CURENTE	246.604.000	135.529.000	105.133.601	10.992.467	94.141.134	92.729.435	124.200	12.279.966	
2900					C. VENITURI NEFISCALE	246.604.000	135.529.000	105.133.601	10.992.467	94.141.134	92.729.435	124.200	12.279.966	
3000					C1. VENITURI DIN PROPRIETATE	204.000	130.000	243.681	2.824	240.857	120.483	119.537	3.661	
3010					VENITURI DIN PROPRIETATE	200.000	127.000	243.681	2.824	240.857	120.483	119.537	3.661	
	05				Venituri din concesiuni si inchirieri	200.000	127.000	243.681	2.824	240.857	120.483	119.537	3.661	
					Alte venituri din concesiuni si inchirieri de catre institutiile publice	200.000	127.000	243.681	2.824	240.857	120.483	119.537	3.661	
3110					VENITURI DIN DOBANZI	4.000	3.000							
	03				Alte venituri din dobanzi	4.000	3.000							
3300	10				C2. VANZARI DE BUNURI SI SERVICII	246.400.000	135.399.000	104.889.920	10.989.643	93.900.277	92.608.952	4.663	12.276.305	
3310					VENITURI DIN PRESTARI DE SERVICII SI ALTE ACTIVITATI	246.126.000	135.235.000	104.599.448	10.913.050	93.686.398	92.395.265	4.663	12.199.520	
	05				Taxe si alte venituri in invatamant	260.000	140.000	83.465		83.465	83.465			
	08				Venituri din prestari de servicii	5.014.000	2.484.000	2.139.457	107.736	2.031.721	2.037.279	4.663	97.515	
	13				Contributia de intretinere a persoanelor asistate	115.000	62.000	51.709		51.709	51.709			
	21				Venituri din contractele incheiate cu casele de asigurari sociale de sanatate	147.173.000	88.436.000	74.238.989	10.607.851	63.631.138	62.599.692		11.639.297	
	30				Venituri din contractele incheiate cu directiile de sanatate publica din sume alocate de la bugetul de stat									
	31				Venituri din contractele incheiate cu directiile de sanatate publica din sume alocate din venituri proprii ale	61.519.000	26.883.000	15.259.819		15.259.819	15.259.819			

Indicator	Prevederi anuale aprobate la finele perioadei de raportare
I	
PROPRII,SUBVENTII	18.980.000
	109.000
	109.000
SERVICII	109.000
ALTELE DECAT	109.000
ionare	109.000
A UNOR BUNURI	
nuri	13.561.000
INSTRATI	13.561.000
U	
DONATORI IN	13.331.000
TE SI PREFINANTARI	230.000
CIAR 2014-2020	5.310.000
	5.310.000
	5.310.000



TOTAL JUDET

CONTUL DE EXECUTIE AL INSTITUTIILOR PUBLICE FINANTATE
DIN VENITURI PROPRII SI SUBVENTII DIN BUGETUL LOCAL - CHELTUIELI
30.06.2018

Capi- tot	Sub- capi- tot	Pa- ra- graf	Gru- pa / Titlu	Al- ne- at	Denumire indicator	Credite de angajament	Credite bugetare		Angajamente bugtare	Angajamente legale	Plati efectuate	Angajamente legale de platit	Cheltuieli efective
							anuale aprobat la finele perioadei de raportare	trimestriale cumulate					
A					B	1	2	3	4	5	6	7=5-6	8
5010					TOTAL CHELTUIELI DIN VENITURI PROPRII SI SUBVENTII	13.336.000	438.402.000	221.819.000	153.484.143	152.931.785	136.055.326	16.876.459	147.406.466
5410	10				ALTE SERVICII PUBLICE GENERALE Servicii publice comunitare de evidenta a persoanelor	2.745.000	2.745.000	1.602.000	2.629.153	2.483.786	1.141.380	1.342.406	1.213.982
50					Alte servicii publice generale	2.336.000	2.336.000	1.356.000	2.331.619	2.186.250	962.330	1.223.930	1.024.624
6110	50				ORDINE PUBLICA SI SIGURANTA NATIONALA Alte cheltuieli in domeniul ordinii publice si sigurantei nationale	409.000	409.000	246.000	297.536	297.536	179.050	118.486	189.358
50					INVATAMANT	3.190.000	3.190.000	1.667.000	1.279.791	872.802	872.802		1.278.022
6510	07				Invatamant nedefinit prin nivel	41.000	41.000	31.000		872.802	872.802		1.278.022
04					Invatamant special	41.000	41.000	31.000					232
6610	06				SANATATE	421.360.000	421.360.000	212.429.000	144.659.056	144.659.056	130.165.276	14.493.780	141.148.480
					Servicii medicale in unitati sanitare cu paturi	13.336.000	13.336.000	212.429.000	144.659.056	144.659.056	130.165.276	14.493.780	141.148.480
					Spitale generale	13.336.000	13.336.000	212.429.000	144.659.056	144.659.056	130.165.276	14.493.780	141.148.480
6710	01				CULTURA, RECREERE SI RELIGIE	9.156.000	9.156.000	5.096.000	3.257.042	3.257.042	3.158.590	98.452	3.020.280
03					Servicii culturale	9.156.000	9.156.000	5.096.000	3.257.042	3.257.042	3.158.590	98.452	3.020.280
03					Muzee	3.289.000	3.289.000	1.981.000	1.265.643	1.265.643	1.265.643		1.260.805
30					Alte servicii culturale	5.867.000	5.867.000	3.115.000	1.991.399	1.991.399	1.892.947	98.452	1.759.475
6810	12				ASIGURARI SI ASISTENTA SOCIALA	1.910.000	1.910.000	994.000	1.659.099	1.659.099	717.278	941.821	745.470
					Unitati de asistenta medico-sociale	1.910.000	1.910.000	994.000	1.659.099	1.659.099	717.278	941.821	745.470

Capi- tot	Sub- capi- tot	Pa- ra- gra- ful	Ar- ti- col	Ali- ne- at	Denumire indicator	Credite de angajament	Credite bugetare			Angajamente legale	Plati efectuate	Angajamente legale de platit	Cheltuieli efective
							anuale aprobat la finele perioadei de raportare	trimestriale cumulate					
A					B	1	2	3	4	5	6	7=5-6	8
					accidente de munca si boli profesionale		48.600	48.600	32.213	32.015	30.720	1.315	38
10	03	06			Contributii pentru concedii si indemnizatii		135.200	127.200	97.221	97.221	97.007	214	107
10	03	07			Contributia asiguratorie pentru munca		7.299.000	3.371.500	2.567.381	2.564.162	2.506.996	57.166	2.255.172
20					TITLUL II BUNURI SI SERVICII		87.488.000	53.916.500	47.801.255	47.476.869	33.843.015	13.633.854	38.228.876
20	01				Bunuri si servicii		29.385.500	18.459.500	16.362.877	16.303.959	13.720.907	2.583.052	13.486.998
20	01	01			Furnituri de birou		859.000	581.000	608.689	583.718	418.419	165.299	429.302
20	01	02			Materiale pentru curatenie		495.500	365.500	331.271	330.271	252.426	77.845	240.761
20	01	03			Incalzit, iluminat si forta motrica		4.788.500	3.989.000	2.968.396	2.967.929	2.884.543	83.386	2.794.717
20	01	04			Apa, canal si salubritate		1.464.500	932.000	754.505	753.276	671.009	82.267	696.641
20	01	05			Carburanti si lubrifianti		366.000	251.000	158.252	157.266	137.875	19.391	127.168
20	01	06			Piese de schimb		627.000	489.000	415.965	414.357	253.415	160.942	273.868
20	01	07			Transport		699.500	399.000	401.886	401.886	336.288	65.598	339.427
20	01	08			Posta, telecomunicatii, radio, tv, internet		275.500	194.000	129.729	126.957	114.204	12.753	108.374
20	01	09			Materiale si prestari de servicii cu caracter functional		3.470.000	1.959.000	1.800.434	1.800.434	1.344.546	455.888	1.336.019
20	01	30			Alte bunuri si servicii pentru intretinere si functionare		16.340.000	9.300.000	8.793.750	8.767.865	7.308.182	1.459.683	7.180.721
20	02				Reparatii curente		1.951.000	1.471.000	1.140.049	1.140.049	722.564	417.485	849.068
20	03				Hrana		4.544.000	2.744.000	2.473.485	2.473.485	1.951.407	522.078	2.301.624
20	03	01			Hrana pentru oameni		4.544.000	2.744.000	2.473.485	2.473.485	1.951.407	522.078	2.301.624
20	04				Medicamente si materiale sanitare		37.878.000	25.382.000	24.834.198	24.834.198	15.317.616	9.516.582	19.195.380
20	04	01			Medicamente		24.727.000	16.915.000	16.145.794	16.145.794	9.571.189	6.574.605	10.690.625
20	04	02			Materiale sanitare		7.203.000	5.061.000	4.945.778	4.945.778	3.355.514	1.590.264	5.836.068
20	04	03			Reactivi		4.877.000	2.775.000	3.223.910	3.223.910	2.069.058	1.154.852	2.238.375

Capi- tol	Sub- capi- tol	Pa- ra- graf	Gr- pa / Titlu	Ar- ti- col	Ali- ne- at	Denumire indicator	Credite de angajament	Credite bugetare		Angajamente legale	Plati efectuate	Angajamente legale de platit	Cheltuieli efective	
								anuale aprobat la finele perioadei de raportare	trimestriale cumulate					
A						B	1	2	3	4	5	6	7=5-6	8
						accidente de munca si boli profesionale		600	600	600	173	427		
	10	03	06			Contributii pentru concedii si indemnizatii		1.200	1.200	1.200	986	214		
	10	03	07			Contributia asiguratorie pentru munca		49.000	36.500	49.000	16.818	32.182	20.082	
	20					TITLUL II BUNURI SI SERVICII		607.000	406.500	357.417	195.108	162.309	227.049	
	20	01				Bunuri si servicii		357.500	214.500	259.982	125.742	134.240	160.283	
	20	01	01			Furnituri de birou		34.000	13.000	33.997	10.196		33.833	
	20	01	02			Materiale pentru curatenie		500	500	500	500		500	
	20	01	03			Incalziti, iluminat si forta motrica		58.500	43.000	57.468	20.921	36.547	20.922	
	20	01	04			Apa, canal si salubritate		11.500	9.000	10.351	3.079	7.272	3.079	
	20	01	05			Carburanti si lubrifianti		16.000	16.000	12.000	12.000		15.097	
	20	01	06			Piese de schimb		16.000	14.000	14.506	4.506	10.000	8.221	
	20	01	07			Transport		1.500	1.000	180	180		180	
	20	01	08			Posta, telecomunicatii, radio, tv, internet		24.500	18.000	23.612	9.859	12.753	9.859	
	20	01	09			Materiale si prestari de servicii cu caracter functional		40.000	20.000	14.439	14.439		14.599	
	20	01	30			Alte bunuri si servicii pentru intretinere si functionare		155.000	80.000	142.183	50.062	67.668	53.993	
	20	03				Hrana		40.000	20.000	12.220	12.220		12.220	
	20	03	01			Hrana pentru oameni		40.000	20.000	12.220	12.220		12.220	
	20	05				Bunuri de natura obiectelor de inventar		11.000	11.000	10.837	3.974	863	175	
	20	05	01			Uniforme si echipament		4.000	4.000	3.837	3.837			
	20	05	30			Alte obiecte de inventar		7.000	7.000	7.000	137	863	175	
	20	06				Deplasari, detasari, transferari		79.000	79.000	79.000	18.255		18.255	
	20	06	01			Deplasari interne, detasari, transferari		79.000	79.000	79.000	18.255		18.255	

Capi- tol	Sub- capi- tol	Pa- ra- graf	Gru- pa / Titlu	Ar- ti- col	Ali- ne- at	Denumire indicator	Credite de angajament	Credite bugetare		Angajamente bugetare	Angajamente legale	Plati efectuate	Angajamente legale de platit	Cheltuieli efective
								anuale aprobate la finele perioadei de raportare	trimestriale cumulate					
A						B	1	2	3	4	5	6	7=5-6	8
			20 01 04			Apa, canal si salubritate		3.000	2.000	2.000	771	771		771
			20 01 05			Carburanti si lubrifianti		15.000	8.000	8.000	7.014	7.014		4.860
			20 01 06			Piese de schimb		7.000	5.000	5.000	3.392	3.392		3.392
			20 01 08			Posta, telecomunicatii, radio, tv, internet		7.000	4.000	4.000	2.228	2.228		2.052
			20 01 30			Alte bunuri si servicii pentru intretinere si functionare		15.000	8.000	8.000	6.568	6.568		6.568
			20 05			Bunuri de natura obiectelor de inventar		72.000	67.000	67.000				
			20 05 01			Uniforme si echipament		67.000	62.000	62.000				
			20 05 30			Alte obiecte de inventar		5.000	5.000	5.000				
			20 06			Deplasari, detasari, transferari		5.000	3.000	3.000	3.165	3.165		3.410
			20 06 01			Deplasari interne, detasari, transferari		5.000	3.000	3.000	3.165	3.165		3.410
			20 11			Carti, publicatii si materiale documentare								
			20 12			Consultanta si expertiza		2.000	2.000	2.000				
			20 13			Pregatire profesionala		8.000	8.000	8.000	6.670	6.670		6.670
			20 14			Protectia muncii		5.000	4.000	4.000				
			20 15			Munitie, furnituri si armament de natura activelor fixe pentru armata		10.000	5.000	5.000	2.901	2.901		2.901
			20 30			Alte cheltuieli		2.000	2.000	2.000				
			20 30 01			Reclama si publicitate		518.000	275.000	275.000	176.661	176.661		176.661
			20 30 02			Protocol si reprezentare		3.000	2.000	2.000	476	476		476
			20 30 04			Chirii		5.000	3.000	3.000	932	932		932
			20 30 30			Alte cheltuieli cu bunuri si servicii		2.000	2.000	2.000	1.785	1.785		1.785
			70			CHELTUIELI DE CAPITAL		508.000	268.000	268.000	173.468	173.468		173.468
			71			TITLUL XIII ACTIVE NEFINANCIARE		37.000	37.000	37.000				
								37.000	37.000	37.000				

Capi- tol	Sub- capi- tol	Pa- ra- gra- ful	Gru- pa / Titlu	Ar- ti- col	Ali- ne- at	Denumire indicator	Credite de angajament	Credite bugetare		Angajamente legale	Plati efectuate	Angajamente legale de platit	Cheltuieli efective
								anuale aprobat la finele perioadei de raportare	trimestriale cumulate				
A		B		C		1	2	3	4	5	6	7=5-6	8
		20	30	30		Alte cheltuieli cu bunuri si servicii		5.000					
		70				CHELTUIELI DE CAPITAL			4.000				
		71				TITLUL XIII ACTIVE NEFINANCIARE							
		71	01			Active fixe							
		71	01	03		Mobilier, aparatura birou si alte active corporale							
6610						SANATATE	13.336.000	421.360.000	212.429.000	144.659.056	130.165.276	14.493.780	232
		01				CHELTUIELI CURENTE	13.336.000	408.063.000	205.020.000	142.899.778	129.438.563	13.461.215	232
		10				TITLUL I CHELTUIELI DE PERSONAL		319.287.000	151.140.000	97.002.362	97.000.049	2.313	
		10	01			Cheltuieli salariale in bani		308.439.000	144.389.000	91.380.023	91.377.710	2.313	
		10	01	01		Salarii de baza		174.803.000	84.158.000	55.367.949	55.365.636	2.313	
		10	01	05		Sporuri pentru conditii de munca		61.294.000	26.243.000	17.647.129	17.647.129		
		10	01	06		Alte sporuri		35.370.000	16.229.000	9.126.935	9.126.935		
		10	01	08		Fond de premii		657.000	617.000	57.803	57.803		66.271
		10	01	11		Fond aferent platii cu ora		20.492.000	9.475.000	5.101.703	5.101.703		5.173.093
		10	01	12		Indemnizatii platite unor persoane din afara unitatii							
		10	01	13		Indemnizatii de delegare		3.365.000	1.546.000	1.141.400	1.141.400		1.262.141
		10	01	17		Indemnizatii de hrana		12.000	6.000				
		10	01	30		Alte drepturi salariale in bani		11.460.000	5.626.000	2.699.114	2.699.114		3.236.038
		10	02			Cheltuieli salariale in natura		986.000	489.000	237.990	237.990		232.530
		10	02	01		Tichete de masa		688.000	642.000	516.029	516.029		72.931
		10	02	02		Norme de hrana		524.000	524.000	443.098	443.098		
		10	02	06		Vouchere de vacanta		74.000	74.000	72.931	72.931		72.931
		10	03			Contributii		90.000	44.000				
		10	03	01		Contributii de asigurari sociale de		10.160.000	6.109.000	5.106.310	5.106.310		2.443.520

Capi- tol	Sub- capi- tol	Pa- ra- gra- ful	Gru- pa / Titlu	Al- ti- col	Al- at	Denumire indicator	Credite de angajament	Credite bugetare			Angajamente legale	Plati efectuate	Angajamente legale de platit	Cheltuieli efective
								anuale aprobrate la finele perioadei de raportare	trimestriale cumulate					
A						B	1	2	3	4	5	6	7=5-6	8
						stat		2.199.000	1.998.000	1.941.578	1.941.578	1.941.578	276.718	
10	03	02				Contributii de asigurari de somaj		66.000	66.000	52.818	52.818	52.818	63	
10	03	03				Contributii de asigurari sociale de sanatate		616.000	616.000	552.441	552.441	552.441	654	
10	03	04				Contributii de asigurari pentru accidente de munca si boli profesionale		45.000	45.000	29.746	29.746	29.746	38	
10	03	06				Contributii pentru concedii si indemnizatii		132.000	124.000	96.831	96.831	96.831	107	
10	03	07				Contributia asiguratorie pentru munca		7.102.000	3.260.000	2.432.896	2.432.896	2.432.896	2.165.940	
20						TITLUL II BUNURI SI SERVICII		80.049.000	49.516.000	44.998.316	44.998.316	31.539.414	36.228.503	
20	01					Bunuri si servicii		26.729.000	16.793.000	14.972.724	14.972.724	12.524.841	12.285.148	
20	01	01				Furnituri de birou		798.000	551.000	565.844	565.844	400.545	388.428	
20	01	02				Materiale pentru curatenie		467.000	345.000	320.423	320.423	242.578	231.436	
20	01	03				Incalziti, iluminati si forta motrica		4.351.000	3.659.000	2.683.653	2.683.653	46.839	2.506.988	
20	01	04				Apa, canal si salubritate		1.415.000	900.000	724.040	724.040	649.674	676.033	
20	01	05				Carburanti si lubrifianti		304.000	201.000	115.395	115.395	96.004	88.955	
20	01	06				Piese de schimb		593.000	462.000	391.104	391.104	240.162	256.900	
20	01	07				Transport		686.000	388.000	397.551	397.551	331.953	335.092	
20	01	08				Posta, telecomunicatii, radio, tv, internet		201.000	148.000	83.600	83.600	83.600	77.739	
20	01	09				Materiale si prestari de servicii cu caracter functional		2.987.000	1.628.000	1.651.513	1.651.513	1.195.625	1.189.108	
20	01	30				Alte bunuri si servicii pentru intretinere si functionare		14.927.000	8.511.000	8.039.601	8.039.601	6.647.886	6.534.469	
20	02					Reparatii curente		1.791.000	1.312.000	1.027.031	1.027.031	609.546	736.049	
20	03					Hrana		4.340.000	2.634.000	2.404.720	2.404.720	1.890.589	2.233.907	

Capi- tol	Sub- capitol	Pa- ra- graf	Ar- ti- col	Ali- ne- at	Denumire indicator	Credite de angajament		Credite bugetare		Angajamente bugetare	Angajamente legale	Plati efectuate	Angajamente legale de plati	Cheltuieli efective
						1	2	3	4					
A					B									
	20	03	01		Hrana pentru oameni		4.340.000	2.634.000	2.404.720	2.404.720	1.890.589	514.131	2.233.907	
	20	04			Medicamente si materiale sanitare		37.796.000	25.330.000	24.802.691	24.802.691	15.289.795	9.512.896	19.160.811	
	20	04	01		Medicamente		24.672.000	16.885.000	16.123.665	16.123.665	9.552.228	6.571.437	10.668.496	
	20	04	02		Materiale sanitare		7.178.000	5.041.000	4.936.400	4.936.400	3.346.654	1.589.746	5.825.352	
	20	04	03		Reactivi		4.877.000	2.775.000	3.223.910	3.223.910	2.069.058	1.154.852	2.238.375	
	20	04	04		Dezinfectanti		1.069.000	629.000	518.716	518.716	321.855	196.861	428.588	
	20	05			Bunuri de natura obiectelor de inventar		1.861.000	1.365.000	521.337	521.337	331.867	189.470	758.169	
	20	05	01		Uniforme si echipament		217.000	120.000	86.583	86.583	85.244	1.339	78.972	
	20	05	03		Lenjerie si accesorii de pat		442.000	261.000	40.841	40.841	31.963	8.878	217.808	
	20	05	30		Alte obiecte de inventar		1.202.000	984.000	393.913	393.913	214.660	179.253	461.389	
	20	06			Deplasari, deplasari, transferari		133.000	107.000	33.614	33.614	31.689	1.925	33.614	
	20	06	01		Deplasari interne, deplasari, transferari		124.000	98.000	33.614	33.614	31.689	1.925	33.614	
	20	06	02		Deplasari in strainatate		9.000	9.000						
	20	09			Materiale de laborator		793.000	575.000	503.778	503.778	262.273	241.505	397.840	
	20	11			Carti, publicatii si materiale documentare									
	20	12			Consultanta si expertiza		38.000	19.000	4.100	4.100	4.100	4.100	4.100	
	20	13			Pregatire profesionala		200.000	180.000	78.357	78.357	78.357	78.357	78.357	
	20	14			Protectia muncii		280.000	205.000	52.456	52.456	50.296	2.160	47.956	
	20	27			Tichete cadou		129.000	63.000	59.709	59.709	54.365	5.344	15.538	
	20	30			Alte cheltuieli		4.808.000							
	20	30	01		Reclama si publicitate		1.151.000	933.000	537.799	537.799	411.696	126.103	477.014	
	20	30	03		Prime de asigurare non-viata		46.000	40.000	9.756	9.756	8.626	1.130	4.585	
	20	30	04		Chirii		60.000	50.000	26.598	26.598	26.597		26.597	
	20	30	30		Alte cheltuieli cu bunuri si servicii		155.000	95.000	57.535	57.535	55.650	1.885	55.650	
	56				TITLUL VIII PROIECTE CU FINANTARE DIN		890.000	748.000	443.910	443.910	320.823	123.087	390.182	

Capi- tol	Sub- total	Pa- ra- graf	Gru- pa / Titlu	Ar- ti- col	Ali- ne- at	Denumire indicator	Credite de angajament	Credite bugetare		Angajamente legale	Angajamente bugetare	Angajamente legale	Plati efectuate	Angajamente legale de platit	Cheltuieli efective
								anuale aprobate la finele perioadei de raportare	trimestriale cumulate						
A						B	1	2	3	4	5	6	7=5-6	8	
						FONDURI EXTERNE NERAMBURSABILE (FEN)									
						POSTADERARE									
	56	01				Programe din Fondul European de Dezvoltare Regionala (FEDR)	13.336.000	5.416.000	2.706.000						80.347
	56	01	01			Finantarea nationala	13.336.000	5.416.000	2.706.000						80.347
	58					TITLUL X PROIECTE CU FINANTARE DIN FONDURI EXTERNE NERAMBURSABILE	266.000	106.000	106.000						80.347
	58	02				CADRULUI FINANCIAR 2014-2020	13.070.000	5.310.000	2.600.000						
	58	02	01			Programe din Fondul Social European (FSE)		3.311.000	1.658.000	899.100	899.100	899.100	899.100		829.581
	58	02	02			Finantarea externa nerambursabila		2.019.000	1.012.000	330.460	330.460	330.460	330.460		329.976
	59					TITLUL XI ALTE CHELTUIELI									
	59	01				Burse									
	59	40				Sume aferente persoanelor cu handicap neincadrate		1.292.000	646.000	568.640	568.640	568.640	568.640		499.605
	70					CHELTUIELI DE CAPITAL		13.297.000	7.409.000	2.005.859	2.005.859	2.005.859	2.005.859	1.032.565	1.986.532
	71					TITLUL XIII ACTIVE NEFINANCIARE		13.297.000	7.409.000	2.005.859	2.005.859	2.005.859	2.005.859	1.032.565	1.986.532
	71	01				Active fixe		11.929.000	6.539.000	1.448.613	1.448.613	1.448.613	1.448.613	703.883	1.986.532
	71	01	01			Constructii		2.968.000	1.020.000	19.754	19.754	19.754	19.754		1.986.532
	71	01	02			Masini, echipamente si mijloace de transport									
	71	01	03			Mobilier, aparatura birou si alte active corporale		8.806.000	5.364.000	1.428.859	1.428.859	1.428.859	1.428.859	703.883	1.814.238
	71	01	30			Alte active fixe									157.636
	71	03				(inclusiv reparatii capitale) Reparatii capitale aferente activelor		155.000	155.000						14.658

Capi- tol	Sub- capi- tol	Pa- ra- graf	Gru- pa / Titlu	Ar- ti- col	Ali- ne- at	Denumire indicator	Credite de angajament	Credite bugetare			Angajamente legale	Plati efectuate	Angajamente legale de plati	Cheltuieli efective
								anuale aprobat la finele perioadei de raportare	2	3				
A						B	I							
						fixe								
			84			PLATI EFECTUATE IN ANII PRECEDENTI SI RECUPERATE IN ANUL CURENT		1.368.000	870.000	557.246	228.564	328.682		
			85			TITLUL XIX PLATI EFECTUATE IN ANII PRECEDENTI SI RECUPERATE IN ANUL CURENT				-246.581	-246.581			
			85	01		Plati efectuate in anii precedenti si recuperate in anul curent				-246.581	-246.581			
			85	01	01	Plati efectuate in anii precedenti si recuperate in anul curent (SF)				-246.581	-246.581			
6710			01			CULTURA, RECREERE SI RELIGIE		9.156.000	5.096.000	-246.581	-246.581	98.452	3.020.280	
			10			CHELTUIELI CURENTE		8.926.000	4.866.000	3.257.042	3.158.590	98.452	2.986.823	
			10	01		TITLUL I CHELTUIELI DE PERSONAL		3.147.000	1.516.000	3.222.079	3.123.627	98.452	1.374.890	
			10	01	01	Cheltuieli salariale in bani		2.929.000	1.332.000	1.434.933	1.336.481	98.452	1.254.016	
			10	01	01	Salarii de baza		2.799.000	1.273.330	1.273.330	1.185.973	87.357	1.203.308	
			10	01	06	Alte sporuri		124.000	1.276.000	1.221.479	1.137.122	84.357	50.453	
			10	01	13	Indemnizatii de delegare		6.000	51.000	48.596	48.596	3.000	255	
			10	02		Cheltuieli salariale in natura		117.000	5.000	3.255	255	5.350	92.700	
			10	02	06	Vouchere de vacanta		117.000	117.000	98.050	92.700	5.350	92.700	
			10	03		Contributii		101.000	117.000	98.050	92.700	5.350	92.700	
			10	03	01	Contributii de asigurari sociale de stat			67.000	63.553	57.808	5.745	28.174	
			10	03	02	Contributii de asigurari de somaj		25.000	25.000	24.802	24.700	102		
			10	03	03	Contributii de asigurari sociale de sanatate		1.500	1.500	1.466	772	694		
			10	03	04	Contributii de asigurari pentru		9.000	9.000	8.849	8.034	815		

Capi- tol	Pa- ra- gra- ful	Gru- pa / Titlu col	Ali- ne- at	Denumire indicator	Credite de angajament	Credite bugetare		Angajamente bugetare	Angajamente legale	Plati efectuate	Angajamente legale de platit	Cheltuieli efective
						anuale aprobrate la finele perioadei de raportare	trimestriale cumulate					
A				B	1	2	3	4	5	6	7=5-6	8
10	03	06		accidente de munca si boli profesionale		1.500	1.500	1.158	1.158	270	888	
				Contributii pentru concedii si indemnizatii		1.000	1.000	793	793	793		
10	03	07		Contributia asiguratorie pentru munca		63.000	29.000	26.485	26.485	23.239		28.174
20				TITLUL II BUNURI SI SERVICII		5.779.000	3.350.000	1.787.146	1.787.146	1.787.146		1.611.933
20	01			Bunuri si servicii		2.147.000	1.344.000	1.015.800	1.015.800	1.015.800		988.215
20	01	01		Furnituri de birou		15.000	10.000	6.551	6.551	6.551		5.893
20	01	02		Materiale pentru curatenie		18.000	11.000	8.285	8.285	8.285		7.821
20	01	03		Incalzit, iluminat si forta motrica		361.000	270.000	221.114	221.114	221.114		221.113
20	01	04		Apa, canal si salubritate		31.000	18.000	15.908	15.908	15.908		14.588
20	01	05		Carburanti si lubrifianti		31.000	26.000	22.857	22.857	22.857		18.256
20	01	06		Piese de schimb		10.000	7.000	5.355	5.355	5.355		5.355
20	01	07		Transport		12.000	10.000	4.155	4.155	4.155		4.155
20	01	08		Posta, telecomunicatii, radio, tv, internet		39.000	21.000	16.760	16.760	16.760		16.967
20	01	09		Materiale si prestari de servicii cu caracter functional		438.000	306.000	134.482	134.482	134.482		132.312
20	01	30		Alte bunuri si servicii pentru intretinere si functionare		1.192.000	665.000	580.333	580.333	580.333		561.755
20	02			Reparatii curente		155.000	155.000	113.018	113.018	113.018		113.019
20	05			Bunuri de natura obiectelor de inventar		58.000	51.000	21.500	21.500	21.500		771
20	05	30		Alte obiecte de inventar		58.000	51.000	21.500	21.500	21.500		771
20	06			Deplasari, detasari, transferari		13.000	11.000	5.206	5.206	5.206		5.206
20	06	01		Deplasari interne, detasari, transferari		9.000	7.000	4.931	4.931	4.931		4.931
20	06	02		Deplasari in strainatate		4.000	4.000	275	275	275		275
20	09			Materiale de laborator		2.000	2.000					

Capi- tol	Sub- capi- tol	Pa- ra- graf	Ar- ti- col	Al- ne- at	Denumire indicator	Credite de angajament	Credite bugetare		Angajamente bugetare	Angajamente legale	Plati efectuate	Angajamente legale de platit	Cheltuieli efective
							anuale aprobat la finele perioadei de raportare	trimestriale cumulate					
A					B								
20 11					Carti, publicatii si materiale documentare	1	3	4	5	6	7-5-6	8	
	20	13			Pregatire profesionala		10.000	6.364	6.364	6.364			10.775
	20	30			Alte cheltuieli		33.000	10.010	10.010	10.010			10.010
	20	30	30		Alte cheltuieli cu bunuri si servicii		3.361.000	1.744.000	615.248	615.248			483.937
	70				CHELTUIELI DE CAPITAL		3.361.000	1.744.000	615.248	615.248			483.937
	71				TITLUL XIII ACTIVE NEFINANCIARE		230.000	230.000	35.865	35.865			33.457
	71	01			Active fixe		230.000	230.000	35.865	35.865			33.457
	71	01	02		Masini, echipamente si mijloace de transport		160.000	160.000	35.865	35.865			33.457
	71	01	03		Mobilier, aparatura biroutica si alte active corporale								14.174
	71	01	30		Alte active fixe (inclusiv reparatii capitale)		24.000	24.000	23.608	23.608	23.608		19.283
	71	03			Reparatii capitale aferente activelor fixe		136.000	136.000	12.257	12.257	12.257		
	84				PLATI EFECTUATE IN ANII PRECEDENTI SI RECUPERATE IN ANUL CURENT								
	85				Titlul XIX PLATI EFECTUATE IN ANII PRECEDENTI SI RECUPERATE IN ANUL CURENT				-902	-902	-902		
	85	01			Plati efectuate in anii precedenti si recuperate in anul curent				-902	-902	-902		
	85	01	01		Plati efectuate in anii precedenti si recuperate in anul curent (SF) ASIGURARI SI ASISTENTA SOCIALA		1.910.000	994.000	1.659.099	-902	-902	941.821	745.470
								1.659.099	1.659.099	717.278			

Capi- tol	Pa- ra- gra- f	Gru- pa / Titlu col	Ali- ne- at	Denumire indicator	Credite de angajament	Credite bugetare		Angajamente bugetare	Angajamente legale	Plati efectuate	Angajamente legale de platit	Cheltuieli efective
						anuale aprobrate la finele perioadei de raportare	trimestriale cumulate					
A				B	1	2	3	4	5	6	7=5-6	8
	01			CHELTUIELI CURENTE								
	10			TITLUL I CHELTUIELI DE PERSONAL								
	10 01			Cheltuieli salariale in bani		1.910.000	994.000	1.660.461	1.660.461	718.640	941.821	745.470
	10 01 01			Salarii de baza		1.575.000	779.000	1.538.204	1.538.204	609.026	929.178	621.053
	10 01 05			Sporuri pentru conditii de munca		1.489.000	706.000	1.489.000	1.489.000	581.560	907.440	607.386
	10 01 06			Alte sporuri		1.052.000	497.000	1.052.000	1.052.000	430.785	621.215	453.268
	10 02			Cheltuieli salariale in natura		153.000	75.000	153.000	153.000	60.153	92.847	64.701
	10 02 06			Vouchere de vacanta		284.000	134.000	284.000	284.000	90.622	193.378	89.417
	10 03			Contributii		35.000	35.000	35.000	35.000			
	10 03 01			Contributii de asigurari sociale de stat		35.000	35.000	35.000	35.000			
	10 03 02			Contributii de asigurari de somaj		51.000	38.000	49.204	49.204	27.466	21.738	13.667
	10 03 03			Contributii de asigurari sociale de sanatate		12.000	12.000	11.780	11.780	11.780		
	10 03 04			Contributii de asigurari pentru accidente de munca si boli profesionale		1.000	1.000	1.000	1.000	370	370	
	10 03 07			Contributia asiguratorie pentru munca		4.000	4.000	3.845	3.845	3.845		
	20			TITLUL II BUNURI SI SERVICII								
	20 01			Bunuri si servicii								
	20 01 01			Furnituri de birou		1.000	1.000	209	209	209		
	20 01 02			Materiale pentru curatenie		33.000	20.000	33.000	33.000	11.262	21.738	13.667
	20 01 03			Incalzit, iluminat si forta motrica		335.000	215.000	122.257	122.257	109.614	12.643	124.417
	20 01 04			Apa, canal si salubritate		78.000	62.000	33.117	33.117	32.188	929	33.263
	20 01 06			Piese de schimb		2.000	2.000	297	297	297		298
	20 01 08			Posta, telecomunicatii, radio, tv, internet		6.000	6.000	1.063	1.063	1.063		941
						15.000	15.000	4.161	4.161	4.161		4.161
						4.000	3.000	2.206	2.206	1.577	629	2.170
						1.000	1.000					
						4.000	3.000					
												1.757

Pag. 20 - lei-

Capi- tol	Sub- capi- tol	Pa- ra- graf	Gru- pa / Titlu	Ar- ti- col	Ali- ne- at	Denumire indicator	Credite de angajament	Credite bugetare			Angajamente legale	Plati efectuate	Angajamente legale de platit	Cheltuieli efective	
								anuale aprobrate la finele perioadei de raportare	2	3					4
A							1	3			4	5	6	7=5-6	8
B							1	3			4	5	6	7=5-6	8
20	01	30	Alte bunuri si servicii pentru intretinere si functionare												
	20	03	Hrana					46.000	32.000	23.633	23.333	300	23.936		
	20	03	01	Hrana pentru oameni				164.000	90.000	56.545	48.598	7.947	55.497		
	20	04	Medicamente si materiale sanitare					164.000	90.000	56.545	48.598	7.947	55.497		
	20	04	01	Medicamente				82.000	52.000	31.507	27.821	3.686	34.569		
	20	04	02	Materiale sanitare				55.000	30.000	22.129	18.961	3.168	22.129		
	20	04	04	Dezinfectanti				25.000	20.000	9.378	8.860	518	10.716		
	20	05	Bunuri de natura obiectelor de inventar					2.000	2.000				1.724		
	20	05	30	Alte obiecte de inventar				3.000	3.000						
	20	06	Deplasari, detasari, transferari					3.000	3.000						
	20	06	01	Deplasari interne, detasari, transferari				3.000	3.000	1.088	1.007	81	1.088		
	20	13	Pregatire profesionala					3.000	3.000	1.088	1.007	81	1.088		
84						PLATI EFECTUATE IN ANII PRECEDENTI SI RECUPERATE IN ANUL CURENT				-1.362	-1.362				
85						Titlul XIX PLATI EFECTUATE IN ANII PRECEDENTI SI RECUPERATE IN ANUL CURENT				-1.362	-1.362				
85	01					Plati efectuate in anii precedenti si recuperate in anul curent				-1.362	-1.362				
85	01	01					Plati efectuate in anii precedenti si recuperate in anii precedenti si			-1.362	-1.362				

Conducatorul compartimentului
financiar-contabil

Conducatorul institutiei,



TOTAL JUDET

DETALIEREA CHELTUIELILOR
INSTITUTIILOR PUBLICE FINANTATE DIN VENITURI PROPRII
SI SUBVENTII DIN BUGETUL LOCAL
SECTIUNEA DE FUNCTIONARE
30 06 2018

Capi- tol	Sub- capi- tol	Pa- ra- graf	Gru- pa / Titlu col	Ali- ne- at	Denumire indicator	Credite de angajament	Credite bugetare		Angajamente bugetare	Angajamente legale	Plati efectuate	Angajamente legale de platit	Cheltuieli efective
							anuale aprobat la finele perioadei de raportare	trimestriale cumulate					
A					B	1	2	3	4	5	6	7=5-6	8
5010					TOTAL CHELTUIELI DIN VENITURI PROPRII								
					SI SUBVENTII		419.422.000	211.437.000	151.405.419	150.890.061	135.046.167	15.843.894	145.268.938
	01				CHELTUIELI CURENTE		419.606.000	211.621.000	152.227.251	151.711.893	135.867.999	15.843.894	145.268.938
	10				TITLUL I CHELTUIELI DE PERSONAL		328.807.000	150.046.500	103.526.896	103.335.924	101.125.884	2.210.040	106.210.481
	10	01			Cheltuieli salariale in bani		317.314.400	148.736.400	97.381.753	97.334.299	95.190.545	2.143.754	103.475.348
	10	01	01		Salarii de baza		182.697.400	88.022.400	60.562.828	60.574.488	58.890.720	1.693.768	64.376.057
	10	01	05		Sporuri pentru conditii de munca		61.627.000	26.408.000	17.890.129	17.837.415	17.744.568	92.847	19.622.485
	10	01	06		Alte sporuri		35.778.000	16.414.000	9.459.531	9.459.531	9.266.153	193.378	9.422.349
	10	01	08		Fond de premii		657.000	617.000	57.803	57.803	57.803		66.271
	10	01	11		Fond aferent platii cu ora		20.492.000	9.475.000	5.101.703	5.101.703	5.101.703		5.173.093
	10	01	12		Indemnizatii platite unor persoane din afara unitatii		3.366.000	1.547.000	1.142.400	1.142.400	1.141.400	1.000	1.262.331
	10	01	13		Indemnizatii de delegare		24.000	17.000	9.255	9.255	774	8.481	774
	10	01	17		Indemnizatii de hrana		11.460.000	5.626.000	2.699.114	2.699.114	2.699.114		3.236.038
	10	01	30		Alte drepturi salariale in bani		1.213.000	610.000	458.990	452.590	298.310	154.280	315.950
	10	02			Cheltuieli salariale in natura		1.016.000	970.000	790.079	650.829	645.479	5.350	202.381
	10	02	01		Tichete de masa		524.000	524.000	443.098	443.098	443.098		
	10	02	02		Norme de hrana		74.000	74.000	72.931	72.931	72.931		72.931
	10	02	06		Vouchere de vacanta		418.000	372.000	274.050	134.800	129.450	5.350	129.450
	10	03			Contributii		10.476.600	6.340.100	5.355.064	5.350.796	5.289.860	60.936	2.532.752
	10	03	01		Contributii de asigurari sociale de stat		2.279.400	2.078.400	2.021.560	2.021.328	2.021.153	175	276.718
	10	03	02		Contributii de asigurari de somaj		70.600	70.600	56.754	56.531	55.317	1.214	63
	10	03	03		Contributii de asigurari sociale de sanatate		643.800	643.800	579.935	579.519	578.667	852	654
	10	03	04		Contributii de asigurari pentru								

Capi- tol	Sub- capi- tol	Pa- ra- graf	Gru- pa / Titlu	Ar- ti- col	Al- ne- at	Denumire indicator	Credite de angajament	Credite bugetare		Angajamente bugetare	Angajamente legale	Plati efectuate	Angajamente legale de platit	Cheltuieli efective
								anuale aprobat la finele perioadei de raportare	trimestriale cumulate					
A						B	1	2	3	4	5	6	7=5-6	8
						accidente de munca si boli profesionale		48.600	48.600	32.213	32.035	30.720	1.315	38
10	03	06				Contributii pentru concedii si indemnizatii		135.200	127.200	97.221	97.221	97.007	214	107
10	03	07				Contributia asiguratorie pentru munca		7.299.000	3.371.500	2.567.381	2.564.162	2.506.996	57.166	2.255.172
20						TITLUL II BUNURI SI SERVICII		87.488.000	53.916.500	47.801.255	47.476.869	33.843.015	13.633.854	38.228.876
20	01					Bunuri si servicii		29.385.500	18.459.500	16.362.877	16.303.959	13.720.907	2.583.052	13.486.998
20	01	01				Furnituri de birou		859.000	581.000	608.689	583.718	418.419	165.299	429.302
20	01	02				Materiale pentru curatenie		495.500	365.500	331.271	330.271	252.426	77.845	240.761
20	01	03				Incalziti, iluminati si forta motrica		4.788.500	3.989.000	2.968.396	2.967.929	2.884.543	83.386	2.754.717
20	01	04				Apa, canal si salubritate		1.464.500	932.000	754.505	753.276	671.009	82.267	696.641
20	01	05				Carburanti si lubrifianti		366.000	251.000	158.252	157.266	137.875	19.391	127.168
20	01	06				Piese de schimb		627.000	489.000	415.965	414.357	253.415	160.942	273.868
20	01	07				Transport		699.500	399.000	401.886	401.886	336.288	65.598	339.427
20	01	08				Posta, telecomunicatii, radio, tv, internet		275.500	194.000	129.729	126.957	114.204	12.753	108.374
20	01	09				Materiale si prestari de servicii cu caracter functional		3.470.000	1.959.000	1.800.434	1.800.434	1.344.546	455.888	1.336.019
20	01	30				Alte bunuri si servicii pentru intretinere si functionare		16.346.000	9.306.000	8.793.750	8.767.865	7.308.182	1.459.683	7.180.721
20	02					Reparatii curente		1.951.000	1.471.000	1.140.049	1.140.049	722.564	417.485	849.068
20	03					Hrana		4.544.000	2.744.000	2.473.485	2.473.485	1.951.407	522.078	2.301.624
20	03	01				Hrana pentru oameni		4.544.000	2.744.000	2.473.485	2.473.485	1.951.407	522.078	2.301.624
20	04					Medicamente si materiale sanitare		37.878.000	25.382.000	24.834.198	24.834.198	15.317.616	9.516.582	19.195.380
20	04	01				Medicamente		24.727.000	16.915.000	16.145.794	16.145.794	9.571.189	6.574.605	10.690.625
20	04	02				Materiale sanitare		7.203.000	5.061.000	4.945.778	4.945.778	3.355.514	1.590.264	5.836.068
20	04	03				Reactivi		4.877.000	2.775.000	3.223.910	3.223.910	2.069.058	1.154.852	2.238.375

Capi- tol	Sub- capi- tol	Pa- ra- graf	Ar- ti- col	Ali- ne- at	Denumire indicator	Credite de angajament	Credite bugetare		Angajamente legale	Plati efectuate	Angajamente legale de platit	Cheltuieli efective	
							anuale aprobat la finele perioadei de raportare	trimestriale cumulate					
A			B			1	2	3	4	5	6	7=5-6	8
					sanatate		6.300	6.300	6.300	6.300		37	
10	03	04			Contributii de asigurari pentru accidente de munca si boli profesionale		600	600	600	600	173	427	
10	03	06			Contributii pentru concedii si indemnizatii		1.200	1.200	1.200	1.200	986	214	
10	03	07			Contributia asiguratorie pentru munca		49.000	36.500	49.000	49.000	16.818	32.182	20.082
20					TITLUL II BUNURI SI SERVICII		607.000	406.500	495.536	357.417	195.108	162.309	227.049
20	01				Bunuri si servicii		357.500	214.500	309.236	259.982	125.742	134.240	160.283
20	01	01			Furnituri de birou		34.000	13.000	33.997	10.196	10.196		33.833
20	01	02			Materiale pentru curatenie		500	500	500	500	500		500
20	01	03			Incalzit, iluminat si forta motrica		58.500	43.000	57.468	57.468	20.921	36.547	20.922
20	01	04			Apa, canal si salubritate		11.500	9.000	10.351	10.351	3.079	7.272	3.079
20	01	05			Carburanti si lubrifianti		16.000	16.000	12.000	12.000	12.000		15.097
20	01	06			Piese de schimb		16.000	14.000	14.506	4.506	10.000		8.221
20	01	07			Transport		1.500	1.000	180	180	180		180
20	01	08			Posta, telecomunicatii, radio, tv, internet		24.500	18.000	23.612	9.859	12.753		9.859
20	01	09			Materiale si prestari de servicii cu caracter functional		40.000	20.000	14.439	14.439	14.439		14.599
20	01	30			Alte bunuri si servicii pentru intretinere si functionare		155.000	80.000	142.183	50.062	67.668		53.993
20	03				Hrana		40.000	20.000	12.220	12.220	12.220		12.220
20	03	01			Hrana pentru oameni		40.000	20.000	12.220	12.220	12.220		12.220
20	05				Bunuri de natura obiectelor de inventar		11.000	11.000	10.837	4.837	3.974		175
20	05	01			Uniforme si echipament		4.000	4.000	3.837	3.837	3.837		3.837
20	05	30			Alte obiecte de inventar		7.000	7.000	7.000	1.000	863		175

Capi- tol	Sub- capi- tol	Pa- ra- graf	Gru- pa / Titlu	Ar- ti- col	Ali- ne- at	Denumire indicator	Credite de angajament	Credite bugetare		Angajamente legale de platit	Plati efectuate	Angajamente legale de platit	Cheltuieli efective	
								anuale aprobat la finele perioadei de raportare	trimestriale cumulate					
A						B	I	2	3	4	5	6	7=5-6	8
	20	06				Deplasari, detasari, transferari		79.000	79.000	79.000	18.255	18.255	18.255	
	20	06	01			Deplasari interne, detasari, transferari		79.000	79.000	79.000	18.255	18.255	18.255	
	20	11				Carti, publicatii si materiale documentare		1.000	1.000	1.000	382	382	382	
	20	13				Pregatire profesionala		42.000	36.000	34.050	11.930	11.930	11.930	
	20	14				Protectia muncii		1.500	1.000	595	595	595	595	
	20	30				Alte cheltuieli		75.000	44.000	48.598	22.010	26.588	23.209	
	20	30	01			Reclama si publicitate		5.000	5.000				1.190	
	20	30	03			Prime de asigurare non-viata		8.000	8.000	2.600	2.600	2.600	2.600	
	20	30	04			Chirii		45.000	21.000	45.000	18.412	26.588	18.412	
	20	30	30			Alte cheltuieli cu bunuri si servicii		17.000	10.000	998	998	998	1.007	
	84					PLATI EFECTUATE IN ANII PRECEDENTI SI RECUPERATE IN ANUL CURENT				-4.381	-4.381			
	85					Titlul XIX PLATI EFECTUATE IN ANII PRECEDENTI SI RECUPERATE IN ANUL CURENT				-4.381	-4.381			
	85	01				Plati efectuate in anii precedenti si recuperate in anul curent				-4.381	-4.381			
	85	01	01			Plati efectuate in anii precedenti si recuperate in anul curent (SF)				-4.381	-4.381			
6110	01					ORDINE PUBLICA SI SIGURANTA NATIONALA CHELTUIELI CURENTE		3.153.000	1.630.000	1.242.791	872.802	1.278.022	1.278.022	
	10					TITLUL I CHELTUIELI DE PERSONAL		3.337.000	1.814.000	1.811.397	1.441.408	1.229.675	1.241.048	
	10	01				Cheltuieli salariale in bani		2.660.000	1.416.000	1.413.397	1.229.675	1.174.546	1.213.739	
	10	01	01			Salarii de baza		2.440.000	1.222.000	1.222.000	1.174.546	1.136.660	1.113.901	
	10	01	05			Sporuri pentru conditii de munca		2.247.000	1.125.000	1.125.000	1.136.660	37.286	88.450	
								180.000	90.000	90.000	37.286			

Capi- tot	Sub- capi- tot	Pa- ra- graf	Gru- pa / Titlu	Ar- fi- col	Al- ne- at	Denumire indicator	Credite de angajament	Credite bugetare		Angajamente bugetare	Angajamente legale	Plati efectuate	Angajamente legale de platit	Cheltuieli efective
								anuale aprobate la finele perioadei de raportare	trimestriale cumulate					
A			B			1	2	3	4	5	6	7=5-6	8	
	10	01	30			Alte drepturi salariale in bani	13.000	7.000	7.000	7.000	600	600		11.388
	10	02				Cheltuieli salariale in natura	132.000	132.000	132.000	132.000				
	10	02	06			Vouchere de vacanta	132.000	132.000	132.000	132.000				
	10	03				Contributii	88.000	62.000	62.000	59.397	55.129	55.129		27.309
	10	03	01			Contributii de asigurari sociale de stat	25.000	25.000	25.000	25.000	24.768	24.768		
	10	03	02			Contributii de asigurari de somaj	1.000	1.000	1.000	1.000	777	777		
	10	03	03			Contributii de asigurari sociale de sanatate	8.500	8.500	8.500	8.500	8.084	8.084		
	10	03	04			Contributii de asigurari pentru accidente de munca si boli profesionale	500	500	500	500	322	322		
	10	03	06			Contributii pentru concedii si indemnizatii	1.000	1.000	1.000	-1.603	-1.603	-1.603		
	10	03	07			Contributia asiguratorie pentru munca	52.000	26.000	26.000	26.000	22.781	22.781		27.309
	20					TITLUL II BUNURI SI SERVICII	677.000	398.000	398.000	398.000	211.733	211.733		36.974
	20	01				Bunuri si servicii	55.000	32.000	32.000	32.000	22.336	22.336		20.089
	20	01	01			Furnituri de birou	4.000	2.000	2.000	2.000	830	830		850
	20	01	02			Materiale pentru curatenie	1.000	1.000	1.000	1.000				63
	20	01	03			Incalzit, iluminat si forta motrica	3.000	2.000	2.000	2.000	1.533	1.533		1.533
	20	01	04			Apa, canal si salubritate	3.000	2.000	2.000	2.000	771	771		771
	20	01	05			Carburanti si lubrifianti	15.000	8.000	8.000	8.000	7.014	7.014		4.860
	20	01	06			Piese de schimb	7.000	5.000	5.000	5.000	3.392	3.392		3.392
	20	01	08			Posta, telecomunicatii, radio, tv, internet	7.000	4.000	4.000	4.000	2.228	2.228		2.052
	20	01	30			Alte bunuri si servicii pentru intretinere si functionare	15.000	8.000	8.000	8.000	6.568	6.568		6.568

Capi- tol	Sub- capit ol	Pa- ra- graf	Gru- pa / Titlu	Ar- ti- col	Ali- ne- at	Denumire indicator	Credite de angajament	Credite bugetare		Angajamente legale	Plati efectuate	Angajamente legale de plati	Cheltuieli efective	
								anuale aprobat la finele perioadei de raportare	trimestriale cumulate					
A						B	I	2	3	4	5	6	7=5-6	8
	20	05				Bunuri de natura obiectelor de inventar		72.000	67.000	67.000				
	20	05	01			Uniforme si echipament		67.000	62.000	62.000				
	20	05	30			Alte obiecte de inventar		5.000	5.000	5.000				
	20	06				Deplasari, detasari, transferari		5.000	3.000	3.000	3.165	3.165	3.165	3.410
	20	06	01			Deplasari interne, detasari, transferari		5.000	3.000	3.000	3.165	3.165	3.165	3.410
	20	11				Carti, publicatii si materiale documentare		2.000	2.000	2.000				
	20	12				Consultanta si expertiza		8.000	8.000	8.000	6.670	6.670	6.670	6.670
	20	13				Pregatire profesionala		5.000	4.000	4.000				
	20	14				Protectia muncii		10.000	5.000	5.000	2.901	2.901	2.901	
	20	15				Munitie, furnituri si armament de natura activelor fixe pentru armata		2.000	2.000	2.000				
	20	30				Alte cheltuieli		518.000	275.000	275.000	176.661	176.661	176.661	6.805
	20	30	01			Reclama si publicitate		3.000	2.000	2.000	476	476	476	476
	20	30	02			Protocol si reprezentare		5.000	3.000	3.000	932	932	932	932
	20	30	04			Chirii		2.000	2.000	2.000	1.785	1.785	1.785	1.785
	20	30	30			Alte cheltuieli cu bunuri si servicii		508.000	268.000	268.000	173.468	173.468	173.468	3.612
	84					PLATI EFECTUATE IN ANII PRECEDENTI SI RECUPERATE IN ANUL CURENT		-184.000	-184.000	-568.606	-568.606	-568.606	-568.606	
	85					Titlul XIX PLATI EFECTUATE IN ANII PRECEDENTI SI RECUPERATE IN ANUL CURENT		-184.000	-184.000	-568.606	-568.606	-568.606	-568.606	
	85	01				Plati efectuate in anii precedenti si recuperate in anul curent		-184.000	-184.000	-568.606	-568.606	-568.606	-568.606	
	85	01	01			Plati efectuate in anii precedenti si recuperate in anul curent (SF)		-184.000	-184.000	-568.606	-568.606	-568.606	-568.606	

Capi- tol	Sub- capi- tol	Pa- ra- graf	Gru- pa / Titlu	Ar- ti- col	Ali- ne- at	Denumire indicator	Credite de angajament	Credite bugetare		Angajamente bugetare	Angajamente legale	Plati efectuate	Angajamente legale de platit	Cheltuieli efective
								anuale aprobate la finele perioadei de raportare	trimestriale cumulate					
A						B	I	2	3	4	5	6	7=5-6	8
6510						INVATAMANT		41.000	31.000	142.653.197	142.653.197	129.191.982	13.461.215	139.081.601
	01					CHELTUIELI CURENTE		41.000	31.000	142.899.778	142.899.778	129.438.563	13.461.215	139.081.601
	20					TITLUL II BUNURI SI SERVICII		41.000	31.000	97.002.362	97.002.362	97.000.049	2.313	102.023.517
	20	01				Bunuri si servicii		19.000	14.000	91.380.023	91.380.023	91.377.710	2.313	99.507.066
	20	01	01			Furnituri de birou		6.000	3.000	55.367.949	55.367.949	55.365.636	2.313	60.765.180
	20	01	02			Materiale pentru curatenie		3.000	2.000	17.647.129	17.647.129	17.647.129		19.469.334
	20	01	09			Materiale si prestari de servicii cu caracter functional		5.000	5.000	9.126.935	9.126.935	9.126.935		9.282.479
	20	01	30			Alte bunuri si servicii pentru intretinere si functionare		5.000	4.000	57.803	57.803	57.803		66.271
	20	02				Reparatii curente		5.000	4.000	5.101.703	5.101.703	5.101.703		5.173.093
	20	05				Bunuri de natura obiectelor de inventar		12.000	9.000					
	20	05	30			Alte obiecte de inventar		12.000	9.000					
	20	30				Alte cheltuieli		5.000	4.000					
	20	30	30			Alte cheltuieli cu bunuri si servicii		5.000	4.000					
6610						SANATATE		402.647.000	202.314.000	142.653.197	142.653.197	129.191.982	13.461.215	139.081.601
	01					CHELTUIELI CURENTE		402.647.000	202.314.000	142.899.778	142.899.778	129.438.563	13.461.215	139.081.601
	10					TITLUL I CHELTUIELI DE PERSONAL		319.287.000	151.140.000	97.002.362	97.002.362	97.000.049	2.313	102.023.517
	10	01				Cheltuieli salariale in bani		308.439.000	144.389.000	91.380.023	91.380.023	91.377.710	2.313	99.507.066
	10	01	01			Salarii de baza		174.803.000	84.158.000	55.367.949	55.367.949	55.365.636	2.313	60.765.180
	10	01	05			Sporuri pentru conditii de munca		61.294.000	26.243.000	17.647.129	17.647.129	17.647.129		19.469.334
	10	01	06			Alte sporuri		35.376.000	16.229.000	9.126.935	9.126.935	9.126.935		9.282.479
	10	01	08			Fond de premii		657.000	617.000	57.803	57.803	57.803		66.271
	10	01	11			Fond aferent platii cu ora		20.492.000	9.475.000	5.101.703	5.101.703	5.101.703		5.173.093
	10	01	12			Indemnitatii platite unor persoane din afara unitatii		3.365.000	1.546.000	1.141.400	1.141.400	1.141.400		1.262.141

Capi- tol	Sub- capi- tol	Pa- ra- graf	Ar- ti- col	Ali- ne- at	Denumire indicator	Credite de angajament	Credite bugetare			Angajamente legale	Plati efectuate	Angajamente legale de platit	Cheltuieli efective
							anuale aprobate la finele perioadei de raportare	2	3				
		A			B	1							
		10	01	13	Indemnizatii de delegare		12.000	6.000	2.699.114	2.699.114	2.699.114	3.236.038	
		10	01	17	Indemnizatii de hrana		11.460.000	5.626.000	237.990	237.990	237.990	252.530	
		10	01	30	Alte drepturi salariale in bani		986.000	489.000	516.029	516.029	516.029	72.931	
		10	02		Cheltuieli salariale in natura		688.000	642.000	443.098	443.098	443.098	72.931	
		10	02	01	Tichete de masa		524.000	524.000	72.931	72.931	72.931	72.931	
		10	02	02	Norme de hrana		74.000	74.000	5.106.310	5.106.310	5.106.310	2.443.520	
		10	02	06	Vouchere de vacanta		90.000	44.000	1.941.578	1.941.578	1.941.578	276.718	
		10	03		Contributii		10.160.000	6.109.000	52.818	52.818	52.818	63	
		10	03	01	Contributii de asigurari sociale de stat		2.199.000	1.998.000	552.441	552.441	552.441	654	
		10	03	02	Contributii de asigurari sociale de sanatate		66.000	66.000	29.746	29.746	29.746	38	
		10	03	03	Contributii de asigurari pentru accidente de munca si boli profesionale		45.000	45.000	96.831	96.831	96.831	107	
		10	03	06	Contributii pentru concedii si indemnizatii		132.000	124.000	2.432.896	2.432.896	2.432.896	2.165.940	
		10	03	07	Contributia asiguratorie pentru munca		7.102.000	3.260.000	44.998.316	44.998.316	44.998.316	36.228.503	
		20			TITLUL II BUNURI SI SERVICII		80.049.000	49.516.000	14.972.724	14.972.724	14.972.724	12.285.148	
		20	01		Bunuri si servicii		26.729.000	16.793.000	565.844	565.844	565.844	388.428	
		20	01	01	Furnituri de birou		798.000	551.000	320.423	320.423	320.423	231.436	
		20	01	02	Material pentru curatenie		467.000	345.000	2.683.653	2.683.653	2.683.653	2.506.988	
		20	01	03	Incalzit, iluminat si forta motrica		4.351.000	3.659.000	724.040	724.040	724.040	676.033	
		20	01	04	Apa, canal si salubritate		1.415.000	900.000	115.395	115.395	115.395	88.955	
		20	01	05	Carburanti si lubrifianti		304.000	201.000	391.104	391.104	391.104	256.900	
		20	01	06	Piese de schimb		593.000	462.000					

Capi- tol	Sub- capi- tol	Pa- ra- graf	Gru- pa / Titlu	Ar- ti- col	Ali- ne- at	Denumire indicator	Credite de angajament	Credite bugetare		Angajamente bugetare	Angajamente legale	Plati efectuate	Angajamente legale de plati	Cheltuieli efective
								anuale aprobate la finele perioadei de raportare	trimestriale cumulate					
A						B	1	2	3	4	5	6	7=5-6	8
			20	01	07	Transport		686.000	388.000	397.551	397.551	331.953	65.598	335.092
			20	01	08	Posta, telecomunicatii, radio, tv, internet		201.000	148.000	83.600	83.600	83.600		77.739
			20	01	09	Materiale si prestari de servicii cu caracter functional		2.987.000	1.628.000	1.651.513	1.651.513	1.193.625	455.888	1.189.108
			20	01	30	Alte bunuri si servicii pentru intretinere si functionare		14.927.000	8.511.000	8.039.601	8.039.601	6.647.886	1.391.715	6.534.469
			20	02		Reparatii curente		1.791.000	1.312.000	1.027.031	1.027.031	609.546	417.485	736.049
			20	03		Hrana		4.340.000	2.634.000	2.404.720	2.404.720	1.890.589	514.131	2.233.907
			20	03	01	Hrana pentru oameni		4.340.000	2.634.000	2.404.720	2.404.720	1.890.589	514.131	2.233.907
			20	04		Medicamente si materiale sanitare		37.796.000	25.330.000	24.802.691	24.802.691	15.289.795	9.512.896	19.160.811
			20	04	01	Medicamente		24.672.000	16.885.000	16.123.665	16.123.665	9.552.228	6.571.437	10.668.496
			20	04	02	Materiale sanitare		7.178.000	5.041.000	4.936.400	4.936.400	3.346.654	1.589.746	5.825.352
			20	04	03	Reactivi		4.877.000	2.775.000	3.223.910	3.223.910	2.069.058	1.154.852	2.238.375
			20	04	04	Dezinfectanti		1.069.000	629.000	518.716	518.716	321.855	196.861	428.588
			20	05		Bunuri de natura obiectelor de inventar		1.861.000	1.365.000	521.337	521.337	331.867	189.470	758.169
			20	05	01	Uniforme si echipament		217.000	120.000	86.583	86.583	85.244	1.339	78.972
			20	05	03	Lenjerie si accesorii de pat		442.000	261.000	40.841	40.841	31.963	8.878	217.808
			20	05	30	Alte obiecte de inventar		1.202.000	984.000	393.913	393.913	214.660	179.253	461.389
			20	06		Deplasari, detasari, transferari		133.000	107.000	33.614	33.614	31.689	1.925	33.614
			20	06	01	Deplasari interne, detasari, transferari		124.000	98.000	33.614	33.614	31.689	1.925	33.614
			20	06	02	Deplasari in strainatate		9.000	9.000					
			20	09		Materiale de laborator		793.000	575.000	503.778	503.778	262.273	241.505	397.840
			20	11		Carti, publicatii si materiale documentare		38.000	19.000	4.100	4.100	4.100		4.100
			20	12		Consultanta si expertiza		200.000	180.000	78.357	78.357	78.357		78.357

Capi- tol	Sub- capi- tol	Pa- ra- graf	Gru- pa / Titlu col	Ali- ne- at	Denumire indicator	Credite de angajament	Credite bugetare			Angajamente legale	Plati efectuate	Angajamente legale de platit	Cheltuieli efective
							anuale aprobrate la finele perioadei de raportare	2	3				
A					B	1							
			20 13		Pregatire profesionala		280.000	205.000	52.456	52.456	50.296	2.160	47.956
			20 14		Protectia muncii		129.000	63.000	59.709	59.709	54.365	5.344	15.538
			20 27		Tichete cadou		4.808.000						
			20 30		Alte cheltuieli		1.151.000	933.000	537.799	537.799	411.696	126.103	477.014
			20 30 01		Reclama si publicitate		46.000	40.000	9.756	9.756	8.626	1.130	4.585
			20 30 03		Prime de asigurare non-viata		60.000	50.000	26.598	26.598	26.597	1	26.597
			20 30 04		Chirii		155.000	95.000	57.535	57.535	55.650	1.885	55.650
			20 30 30		Alte cheltuieli cu bunuri si servicii		890.000	748.000	443.910	443.910	320.823	123.087	390.182
			59		TITLUL XI ALTE CHELTUIELI		3.311.000	1.658.000	899.100	899.100	899.100		829.581
			59 01		Burse		2.019.000	1.012.000	330.460	330.460	330.460		329.976
			59 40		Sume aferente persoanelor cu handicap neincadrate		1.292.000	646.000	568.640	568.640	568.640		499.605
			84		PLATI EFECTUATE IN ANII PRECEDENTI SI RECUPERATE IN ANUL CURENT				-246.581	-246.581	-246.581		
			85		Titlul XIX PLATI EFECTUATE IN ANII PRECEDENTI SI RECUPERATE IN ANUL CURENT				-246.581	-246.581	-246.581		
			85 01		Plati efectuate in anii precedenti si recuperate in anul curent				-246.581	-246.581	-246.581		
			85 01 01		Plati efectuate in anii precedenti si recuperate in anul curent (SF)				-246.581	-246.581	-246.581		
6710			01		CULTURA, RECREERE SI RELIGIE CHELTUIELI CURENTE		8.926.000	4.866.000	3.221.177	3.221.177	3.122.725	98.452	2.986.823
			10		TITLUL I CHELTUIELI DE PERSONAL		8.926.000	4.866.000	3.222.079	3.222.079	3.123.627	98.452	2.986.823
			10 01		Cheltuieli salariale in bani		3.147.000	1.516.000	1.434.933	1.434.933	1.336.481	98.452	1.374.890
			10 01 01		Cheltuieli salariale in bani		2.929.000	1.332.000	1.273.330	1.273.330	1.185.973	87.357	1.254.016
			10 01 01		Salarii de baza		2.799.000	1.276.000	1.221.479	1.221.479	1.137.122	84.357	1.203.308

Capi- tot	Sub- capitol	Pa- ra- graf	Ar- ti- col	Ali- ne- at	Denumire indicator	Credite de angajament	Credite bugetare		Angajamente bugetare	Angajamente legale	Plati efectuate	Angajamente legale de platit	Cheltuieli efective
							anuale aprobat la finele perioadei de raportare	trimestriale cumulate					
A					B	1	2	3	4	5	6	7=5-6	8
					Alte sporuri		124.000	51.000	48.596	48.596			50.453
					Indemnizatii de delegare		6.000	5.000	3.255	3.255			255
					Cheltuieli salariale in natura		117.000	117.000	98.050	98.050			92.700
					Vouchere de vacanta		117.000	117.000	98.050	98.050			92.700
					Contributii		101.000	67.000	63.553	63.553			28.174
					Contributii de asigurari sociale de stat		25.000	25.000	24.802	24.802			102
					Contributii de asigurari de somaj		1.500	1.500	1.466	1.466			694
					Contributii de asigurari sociale de sanatate		9.000	9.000	8.849	8.849			815
					Contributii de asigurari pentru accidente de munca si boli profesionale		1.500	1.500	1.158	1.158			888
					Contributii pentru concedii si indemnizatii		1.000	1.000	793	793			
					Contributia asiguratorie pentru munca		63.000	29.000	26.485	26.485			28.174
					TITLUL II BUNURI SI SERVICII		5.779.000	3.350.000	1.787.146	1.787.146			1.611.933
					Bunuri si servicii		2.147.000	1.344.000	1.015.800	1.015.800			988.215
					Furnituri de birou		15.000	10.000	6.551	6.551			5.893
					Materiale pentru curatenie		18.000	11.000	8.285	8.285			7.821
					Incalzit, iluminat si forta motrica		361.000	270.000	221.114	221.114			221.113
					Apa, canal si salubritate		31.000	18.000	15.908	15.908			14.588
					Carburanti si lubrifianti		31.000	26.000	22.857	22.857			18.256
					Piese de schimb		10.000	7.000	5.355	5.355			5.355
					Transport		12.000	10.000	4.155	4.155			4.155
					Posta, telecomunicatii, radio, tv, internet		39.000	21.000	16.760	16.760			16.967

Capi- tot	Sub- capi- tot	Pa- ra- graf	Gru- pa / Titlu	Ar- ti- col	Ali- ne- at	Denumire indicator	Credite de angajament	Credite bugetare		Angajamente legale	Plati efectuate	Angajamente legale de plati	Cheltuieli efective	
								2	3					
A						B	1	2	3	4	5	6	7=5-6	8
			20	01	09	Materiale si prestari de servicii cu caracter functional		438.000	306.000	134.482	134.482	134.482	132.312	
			20	01	30	Alte bunuri si servicii pentru intretinere si functionare		1.192.000	665.000	580.333	580.333	580.333	561.755	
			20	02		Reparatii curente		155.000	155.000	113.018	113.018	113.018	113.019	
			20	05		Bunuri de natura obiectelor de inventar		58.000	51.000	21.500	21.500	21.500	771	
			20	05	30	Alte obiecte de inventar		58.000	51.000	21.500	21.500	21.500	771	
			20	06		Deplasari, detasari, transferari		13.000	11.000	5.206	5.206	5.206	5.206	
			20	06	01	Deplasari interne, detasari, transferari		9.000	7.000	4.931	4.931	4.931	4.931	
			20	06	02	Deplasari in strainatate		4.000	4.000	275	275	275	275	
			20	09		Materiale de laborator		2.000	2.000					
			20	11		Carti, publicatii si materiale documentare		10.000	10.000	6.364	6.364	6.364	10.775	
			20	13		Pregatire profesionala		33.000	33.000	10.010	10.010	10.010	10.010	
			20	30		Alte cheltuieli		3.361.000	1.744.000	615.248	615.248	615.248	483.937	
			20	30	30	Alte cheltuieli cu bunuri si servicii		3.361.000	1.744.000	615.248	615.248	615.248	483.937	
			84			PLATI EFECTUATE IN ANII PRECEDENTI SI RECUPERATE IN ANUL CURENT				-902	-902			
			85			Titlul XIX PLATI EFECTUATE IN ANII PRECEDENTI SI RECUPERATE IN ANUL CURENT				-902	-902			
			85	01		Plati efectuate in anii precedenti si recuperate in anul curent				-902	-902			
			85	01	01	Plati efectuate in anii precedenti si recuperate in anul curent (SF)				-902	-902			
68	10					ASIGURARI SI ASISTENTA SOCIALA		1.910.000	994.000	1.659.099	717.278	941.821	745.470	

Capit- tol	Sub- capi- tol	Pa- ra- graf	Gru- pa / Titlu	Ar- ti- col	Al- ne- at	Denumire indicator	Credite de angajament	Credite bugetare		Angajamente bugetare	Angajamente legale	Plati efectuate	Angajamente legale de platit	Cheltuieli efective
								anuale aprobat la finele perioadei de raportare	trimestriale cumulate					
A			B			1	2	3	4	5	6	7=5-6	8	
	01					CHELTUIELI CURENTE	1.910.000	994.000	1.660.461	1.660.461	718.640	941.821	745.470	
	10					TITLUL I CHELTUIELI DE PERSONAL	1.575.000	779.000	1.538.204	1.538.204	609.026	929.178	621.053	
	10	01				Cheltuieli salariale in bani	1.489.000	706.000	1.489.000	1.489.000	581.560	907.440	607.386	
	10	01	01			Salarii de baza	1.052.000	497.000	1.052.000	1.052.000	430.785	621.215	453.268	
	10	01	05			Sporuri pentru conditii de munca	153.000	75.000	153.000	153.000	60.153	92.847	64.701	
	10	01	06			Alte sporuri	284.000	134.000	284.000	284.000	90.622	193.378	89.417	
	10	02				Cheltuieli salariale in natura	35.000	35.000						
	10	02	06			Vouchere de vacanta	35.000	35.000						
	10	03				Contributii	51.000	38.000	49.204	49.204	27.466	21.738	13.667	
	10	03	01			Contributii de asigurari sociale de stat	12.000	12.000	11.780	11.780	11.780			
	10	03	02			Contributii de asigurari de somaj	1.000	1.000	370	370	370			
	10	03	03			Contributii de asigurari sociale de sanatate	4.000	4.000	3.845	3.845	3.845			
	10	03	04			Contributii de asigurari pentru accidente de munca si boli profesionale	1.000	1.000	209	209	209			
	10	03	07			Contributia asiguratorie pentru munca	33.000	20.000	33.000	33.000	11.262	21.738	13.667	
	20					TITLUL II BUNURI SI SERVICII	335.000	215.000	122.257	122.257	109.614	12.643	124.417	
	20	01				Bunuri si servicii	78.000	62.000	33.117	33.117	32.188	929	33.263	
	20	01	01			Furnituri de birou	2.000	2.000	297	297	297		298	
	20	01	02			Material pentru curatenie	6.000	6.000	1.063	1.063	1.063		941	
	20	01	03			Incalzit, iluminat si forta motrica	15.000	15.000	4.161	4.161	4.161		4.161	
	20	01	04			Apa, canal si salubritate	4.000	3.000	2.206	2.206	1.577	629	2.170	
	20	01	06			Piese de schimb	1.000	1.000						
	20	01	08			Posta, telecomunicatii, radio, tv, internet	4.000	3.000	1.757	1.757	1.757		1.757	

Capi- tol	Sub- capi- tol	Pa- ra- graf	Gru- pa / Titlu	Ar- ti- col	Ali- ne- at	Denumire indicator	Credite de angajament	Credite bugetare			Angajamente legale	Plati efectuate	Angajamente legale de platit	Cheltuieli efective
								anuale aprobrate la finele perioadei de raportare	trimestriale cumulate					
A						B	1	2	3	4	5	6	7=5-6	8
	20	01	30			Alte bunuri si servicii pentru intretinere si functionare		46.000	32.000	23.633	23.633	300	23.936	
	20	03				Hrana		164.000	90.000	56.545	48.598	7.947	55.497	
	20	03	01			Hrana pentru oameni		164.000	90.000	56.545	48.598	7.947	55.497	
	20	04				Medicamente si materiale sanitare		82.000	52.000	31.507	27.821	3.686	34.569	
	20	04	01			Medicamente		55.000	30.000	22.129	18.961	3.168	22.129	
	20	04	02			Materiale sanitare		25.000	20.000	9.378	8.860	518	10.716	
	20	04	04			Dezinfectanti		2.000	2.000				1.724	
	20	05				Bunuri de natura obiectelor de inventar		3.000	3.000					
	20	05	30			Alte obiecte de inventar		3.000	3.000					
	20	06				Deplasari, detasari, transferari		3.000	3.000	1.088	1.007	81	1.088	
	20	06	01			Deplasari interne, detasari, transferari		3.000	3.000	1.088	1.007	81	1.088	
	20	13				Pregatire profesionala		5.000	5.000					
	84					PLATI EFECTUATE IN ANII PRECEDENTI SI RECUPERATE IN ANUL CURENT				-1.362	-1.362			
	85					Titlul XIX PLATI EFECTUATE IN ANII PRECEDENTI SI RECUPERATE IN ANUL CURENT				-1.362	-1.362			
	85	01				Plati efectuate in anii precedenti si recuperate in anul curent				-1.362	-1.362			
	85	01	01			Plati efectuate in anii precedenti si recuperate in anul curent (SF)				-1.362	-1.362			
						excedent/deficit sect funct		-276.000	-276.000	-1.362	-1.362			
9910	96												4.373.224	

Conducatorul compartimentului
financiar-contabil

DETALIEREA CHELTUIELILOR
 INSTITUTII PUBLICE FINANTATE DIN VENITURI PROPRII
 SI SUBVENTII DIN BUGETUL LOCAL
 SECTIUNEA DE DEZVOLTARE
 30 06 2018

Capi- tol	Sub- capi- tol	Pa- ra- graf	Gru- pa/ Titlu	Ar- ti- col	Ali- ne- at	Denumire indicator	Credite de angajament	Credite bugetare		Angajamente bugetare	Angajamente legale	Plati efectuate	Angajamente legale de platit	Cheltuieli efective	
								anuale aprobrate la finele perioadei de raportare	trimestriale cumulate						
A						B	1	2	3	4	5	6	7=5-6	8	
5010						TOTAL CHELTUIELI DIN VENITURI PROPRII									
	01					SI SUBVENTII	13.336.000	18.980.000	10.382.000	2.078.724	2.041.724	1.009.159	1.032.565	2.137.528	
	56					CHELTUIELI CURENTE	13.336.000	5.416.000	2.706.000					80.347	
	56	01				TITLUL VIII PROIECTE CU FINANTARE DIN FONDURI EXTERNE NERAMBURSABILE (FEN) POSTADERARE								80.347	
	56	01				Programa din Fondul European de Dezvoltare Regionala (FEDR)								80.347	
	58	01				Finantarea nationala								80.347	
	58	02				TITLUL X PROIECTE CU FINANTARE DIN FONDURI EXTERNE NERAMBURSABILE								80.347	
	58	02				CADRULUI FINANCIAR 2014-2020	13.336.000	5.416.000	2.706.000						
	58	02				Programa din Fondul Social European (FSE)									
	58	02				Finantarea nationala	266.000	106.000	106.000						
	70					Finantarea externa nerambursabila	13.070.000	5.310.000	2.600.000						
	71					CHELTUIELI DE CAPITAL									
	71	01				TITLUL XIII ACTIVE NEFINANCIARE									
	71	01				Active fixe		13.564.000	7.676.000	2.078.724	2.041.724	1.009.159	1.032.565	2.057.181	
	71	01				Constructii		13.564.000	7.676.000	2.078.724	2.041.724	1.009.159	1.032.565	2.057.181	
	71	01				Masini, echipamente si mijloace de transport		12.126.000	6.736.000	1.521.478	1.484.478	780.595	703.883	2.057.181	
	71	01				Mobilier, aparatura birou si alte active corporale		2.968.000	1.020.000	19.754	19.754				
	71	01				Alte active fixe (inclusiv reparatii capitale)		8.843.000	5.401.000	1.465.859	1.428.859	724.976	703.883	1.851.416	
	71	01				Reparatii capitale aferente activelor		24.000	24.000	23.608	23.608	23.608		186.602	
	71	03						291.000	291.000	12.257	12.257	12.257		19.163	

Capi- tol	Sub- capi- tol	Pa- ra- graf	Gru- ps / Titlu	Ar- ti- col	Ali- ne- at	Denumire indicator	Credite de angajament	Credite bugetare			Angajamente legale	Plati efectuate	Angajamente legale de platit	Cheltuieli efective
								anuale aprobrate la finele perioadci de raportare	trimestriale cumulate					
A						B	1	2	3	4	5	6	7-5-6	8
5410			70			fixe ALTE SERVICII PUBLICE GENERALE CHELTUIELI DE CAPITAL		1.438.000	940.000	557.246	228.564	328.682	36.960	
			71			TITLUL XIII ACTIVE NEFINANCIARE							36.960	
			71	01		Active fixe							36.960	
			71	01	02	Masini, echipamente si mijloace de transport				557.246			36.960	
			71	01	03	Mobilier, aparatura birotica si alte active corporale								
			71	01	30	Alte active fixe (inclusiv reparatii capitale)							23.004	
6110			70			ORDINE PUBLICA SI SIGURANTA NATIONALA CHELTUIELI DE CAPITAL		37.000	37.000	37.000	37.000		9.451	
			71			TITLUL XIII ACTIVE NEFINANCIARE		37.000	37.000	37.000	37.000		4.505	
			71	01		Active fixe								
			71	01	02	Masini, echipamente si mijloace de transport				37.000				
			71	01	03	Mobilier, aparatura birotica si alte active corporale								
6510			70			INVATAMANT CHELTUIELI DE CAPITAL		37.000	37.000	37.000	37.000		232	
			71			TITLUL XIII ACTIVE NEFINANCIARE							232	
			71	01		Active fixe							232	
			71	01	03	Mobilier, aparatura birotica si alte active corporale							232	
6610			01			SANATATE CHELTUIELI CURENTE	13.336.000	18.713.000	10.115.000	2.005.859	973.294	1.032.565	2.066.879	
			56			TITLUL VIII PROIECTE CU FINANTARE DIN	13.336.000	5.416.000	2.706.000				80.347	

Capi- tol	Sub- pa- ra- graf	Pa- ra- gra- ful	Ar- ti- col	Ali- ne- at	Denumire indicator	Credite de angajament	Credite bugetare		Angajamente legale	Plati efectuate	Angajamente legale de platit	Cheltuieli efective
							anuale aprobat la finele perioadei de raportare	trimestriale cumulate				
A					B	1	2	3	4	5	6	8
					FONDURI EXTERNE NERAMBURSABILE (FEN)							
					POSTADERARE							
		56	01		Programe din Fondul European de Dezvoltare Regionala (FEDR)							
		56	01	01	Finantarea nationala							80.347
		58			TITLUL X PROIECTE CU FINANTARE DIN FONDURI EXTERNE NERAMBURSABILE							
					FONDURI EXTERNE NERAMBURSABILE							
					CADRULUI FINANCIAR 2014-2020							
		58	02		Programe din Fondul Social European (FSE)	13.336.000	5.416.000	2.706.000				
		58	02	01	Finantarea nationala	13.336.000	5.416.000	2.706.000				80.347
		58	02	02	Finantarea externa nerambursabila	266.000	106.000	106.000				80.347
		70			CHELTUIELI DE CAPITAL	13.070.000						
		71			TITLUL XIII ACTIVE NEFINANCIARE							
		71	01		Active fixe							
		71	01	01	Construcții		13.297.000	7.409.000	2.005.859	973.294	1.032.565	1.986.532
		71	01	02	Masini, echipamente si mijloace de transport		11.929.000	6.539.000	2.005.859	973.294	1.032.565	1.986.532
							2.968.000	1.020.000	19.754	19.754	703.883	1.986.532
		71	01	03	Mobilier, aparatura birou si alte active corporale		8.806.000		1.428.859	724.976	703.883	1.814.238
		71	01	30	Alte active fixe							
					(inclusiv reparatii capitale)		155.000	155.000				
		71	03		Reparatii capitale aferente activelor fixe		1.368.000	870.000	557.246	228.564	328.682	
6710					CUI.TURA, RECREERE SI RELIGIE		230.000	230.000	35.865	35.865		33.457
		70			CHELTUIELI DE CAPITAL		230.000	230.000	35.865	35.865		33.457
		71			TITLUL XIII ACTIVE NEFINANCIARE		230.000	230.000	35.865	35.865		33.457

Capi- tol	Sub- capi- tol	Pa- ra- graf	Gru- pa / Titlu	Ar- ti- col	Al- ne- at	Denumire indicator	Credite de angajament	Credite bugetare			Angajamente legale	Plati efectuate	Angajamente legale de platit	Cheltuieli efective		
								anuale aprobat la finele perioadei de raportare	2	3						
			A			B	1					4	5	6	7=5-6	8
			71	01		Active fixe		160.000		160.000		35.865	35.865	35.865		33.457
			71	01	02	Masini, echipamente si mijloace de transport										14.174
			71	01	03	Mobilier, aparatura birou si alte active corporale				24.000	24.000	23.608	23.608	23.608		19.283
			71	01	30	Alte active fixe (inclusiv reparatii capitale)				136.000	136.000	12.257	12.257	12.257		
			71	03		Reparatii capitale aferente activelor fixe				70.000	70.000					
9910	97					excedent/deficit sect dezv								506.806		

O.M. Conducatorul institutiei,

Conducatorul compartimentului
financiar-contabil