





COD	DENUMIRE INDICATORI	SOLD LA INCEPUTUL PERIOADEI	SOLD LA SFARSITUL PERIOADEI
01003	1.Active fixe necorporale (ct.2030000+2050000+2060000+2080100+2080200+2330000-2800300-2800500-2800800-2900400-2900500-2900800-2930100*)	1.842.227	1.627.416
01004	2.Instalatii tehnice, mijloace de transport, animale, plantatii, mobilier, aparatura birotica si alte active corporale (ct.2130100+2130200+2130300+2130400+2140000+2310000-2810300-2810301-2810302-2810303-2810304-2810400-2910300-2910301-2910302-2910303-2910304-2910400-2930200*)	126.571.786	126.623.007
01005	3.Terenuri si cladiri (ct.2110100+2110200+2120101+2120102+2120201+2120301+2120401+2120501+2120601+2120901+2310000-2810100-2810200-2810201-2810202-2810203-2810204-2810205-2810206-2810207-2810208-2910100-2910200-2910201-2910202-2910203-2910204-2910205-2910206-2910207-2910208-2930200)	1.793.127.959	1.818.920.236
01007	5.Active financiare necurente (investitii pe termen lung) peste un an (ct.2600100+2600200+2600300+2650000+2670201+2670202+2670203+2670204+2670205+2670208-2960101-2960102-2960103-2960200), din care:	23.587.127	23.587.327
01008	Titluri de participare (ct.2600100+2600200+2600300-2960101-2960102-2960103)	23.587.127	23.587.327
01009	6.Creante necurente - sume ce urmeaza a fi incasate dupa o perioada mai mare de un an (ct.4110201+4110208+4130200+4280202+4610201+4610209-4910200-4960200) din care:	989.610	891.908
01010	Creante comerciale necurente - sume ce urmeaza a fi incasate dupa o perioada mai mare de un an (ct.4110201+4110208+4130200+4610201-4910200-4960200)	637.094	516.808
01015	7.TOTAL ACTIVE NECURENTE (rd.03+04+05+06+07+09)	1.946.118.709	1.971.649.894
01019	1.Stocuri (ct.3010000+3020100+3020200+3020300+3020400+3020500+3020600+3020700+3020800+3020900+3030100+3030200+3040100+3040200+3050100+3050200+3070000+3090000+3310000+3320000+3410000+3450000+3460000+3470000+3490000+3510100+3510200+3540100+3540500+3540600+3560000+3570000+3580000+3590000+3610000+3710000+3810000+/-3480000+/-3780000-3910000-3920100-3920200-3920300-3930000-3940100-3940500-3940600-3950100-3950200-3950300-3950400-3950600-3950700-3950800-3960000-3970000-3970100-3970200-3970300-3980000-4420803)	67.537.642	66.773.532
01021	Creante din operatiuni comerciale, avansuri si alte decontari (ct.2320000+2340000+4090101+4090102+4110101+4110108+4130100+4180000+4250000+4280102+4610101+4610109+4730109**+4810101+4810102+4810103+4810900+4830000+4840000+4890101+4890301-4910100-4960100+5120800) din care:	17.576.944	19.817.678
01022	Creante comerciale si avansuri (ct.2320000+2340000+4090101+4090102+4110101+4110108+4130100+4180000+4610101-4910100-4960100),din care:	11.497.321	13.645.608
01023	Creante bugetare (ct.4310100**+4310200**+4310300**+4310400**+4310500**+4310600**+4310700**+4370100**+4370200**+4370300**+4420400+4420802+4440000**+4460100**+4460200**+4480200+4610102+4610104+4630000+4640000+4650100+4650200+4660401+4660402+4660500+4660900+4810101**+4810102**+)		

COD	DENUMIRE INDICATORI	SOLD LA INCEPUTUL PERIOADEI	SOLD LA SFARSITUL PERIOADEI
01024	4810103**+4810900**-4970000), din care: Creantele bugetului general consolidat (ct.4630000+4640000+4650100+4650200+4660401+4660402+4660500+4660900-4970000)	319.020	3.039.907
01025	Creante din operatiuni cu fonduri externe nerambursabile si fonduri de la buget (ct.4500100+4500300+4500501+4500502+4500503+4500504+4500505+4500700+4510100+4510300+4510500+4530100+4540100+4540301+4540302+4540501+4540502+4540503+4540504+4550100+4550301+4550302+4550303+4560100+4560303+4560309+4570100+4570201+4570202+4570203+4570205+4570206+4570209+4570301+4570302+4570309+4580100+4580301+4580302+4610103+4730103**+4740000+4760000), din care:	136.409	2.921.403
01027	Imprumuturi pe termen scurt acordate (ct.2670101+2670102+2670103+2670104+2670105+2670108+2670601+2670602+2670603+2670604+2670605+2670609+4680101+4680102+4680103+4680104+4680105+4680106+4680107+4680108+4680109+4690103+4690105+4690106+4690108+4690109)	11.863.525	13.944.985
01030	Total creante curente (rd.21+23+25+27)	29.759.489	16.808.274
01033	Conturi la trezorerie, casa in lei. (ct.5100000+5120101+5120501+5130101+5130301+5130302+5140101+5140301+5140302+5150101+5150103+5150301+5150500+5150600+5160101+5160301+5160302+5170101+5170301+5170302+5200100+5210100+5210300+5230000+5250101+5250102+5250301+5250302+5250400+5260000+5270000+5280000+5290101+5290201+5290301+5290400+5290901+5310101+5410101+5500101+5520000+5550101+5550400+5570101+5580101+5580201+5590101+5600101+5600300+5600401+5610101+5610300+5620101+5620300+5620401+5710100+5710300+5710400+5740101+5740102+5740301+5740302+5740400+5750100+5750300+5750400-7700000)		53.610.844
010331	Dobanda de incasat,alte valori,avansuri de trezorerie (ct.5180701+5320100+5320200+5320300+5320400+5320500+5320600+5320800+5420100)	126.033.549	133.320.596
01035	Conturi la institutii de credit, BNR, casa in valuta (ct.5110101+5110102+5120102+5120402+5120502+5130102+5130202+5140102+5140202+5150102+5150202+5150302+5160102+5160202+5170102+5170202+5290102+5290202+5290302+5290902+5310402+5410102+5410202+5500102+5550102+5550202+5570202+5580102+5580202+5580302+5580303+5590102+5590202+5600102+5600103+5600402+5610102+5610103+5620102+5620103+5620402)	197.050	126.283
01040	Total disponibilitati si alte valori (rd.33+33.1+35+35.1)	3.588.043	545.818
01042	6.Cheltuieli in avans (ct.4710000)	129.818.642	133.992.697
01045	7.TOTAL ACTIVE CURENTE (rd.19+30+31+40+41+41.1+42)	12.153.175	11.216.785
01046	8.TOTAL ACTIVE (rd.15+45)	239.268.948	265.593.858
01052	1.Sume necurente - sume ce urmeaza a fi platite dupa o perioada mai mare de un an (ct.2690200+4010200+4030200+4040200+4050200+4280201+4620201+4620209+5090000), din care:	2.185.387.657	2.237.243.752
01053	Datorii comerciale (ct.4010200+4030200+4040200+4050200+	2.709.987	2.703.755

COD	DENUMIRE INDICATORI	SOLD LA INCEPUTUL PERIOADEI	SOLD LA SFARSITUL PERIOADEI
01054	4620201) 2.Imprumuturi pe termen lung (ct.1610200+1620200+1630200+1640200+1650200+1660201+1660202+1660203+1660204+1670201+1670202+1670203+1670208+1670209-1690200)	318.003	308.227
01055	3.Provizioane (ct.1510201+1510202+1510203+1510204+1510208)	78.351.269	73.433.565
01058	TOTAL DATORII NECURENTE (rd.52+54+55)	555.024	1.299.056
01060	1.Datorii comerciale, avansuri si alte decontari (ct.2690100+4010100+4030100+4040100+4050100+4080000+4190000+4620101+4620109+4730109+4810101+4810102+4810103+4810900+4830000+4840000+4890201+5090000+5120800), din care:	81.616.280	77.436.376
010601	Decontari privind incheiere executiei bugetului de stat din anul curent (ct.4890201)	17.122.268	26.695.130
01061	Datorii comerciale si avansuri (ct.4010100+4030100+4040100+4050100+4080000+4190000+4620101), din care:	52.443	
01062	2.Datorii catre bugete (ct.4310100+4310200+4310300+4310400+4310500+4310600+4310700+4370100+4370200+4370300+4400000+4410000+4420300+4420801+4440000+4460100+4460200+4480100+4550501+4550502+4550503+4620109+4670100+4670200+4670300+4670400+4670500+4670900+4730109+4810900),din care:	15.554.016	21.866.469
010631	Contributii sociale (ct.4310100+4310200+4310300+4310400+4310500+4310600+4310700+4370100+4370200+4370300)	9.022.200	11.064.471
01065	3.Datorii din operatiuni cu Fonduri externe nerambursabile si fonduri de la buget,alte datorii catre alte organisme internationale (ct.4500200+4500400+4500600+4510200+4510401+4510402+4510409+4510601+4510602+4510603+4510605+4510606+4510609+4520100+4520200+4530200+4540200+4540401+4540402+4540601+4540602+4540603+4550200+4550401+4550402+4550403+4550404+4550409+4560400+4580401+4580402+4580501+4580502+4590000+4620103+4730103+4760000)	5.834.567	9.236.087
01066	din care: sume datorate Comisiei Europene (ct.4500200+4500400+4500600+4590000+4620103)	332.345	500.000
01070	4.Imprumuturi pe termen scurt-sume ce urmeaza a fi platite intr-o perioada de pana la un an (ct.5180601+5180603+5180604+5180605+5180606+5180608+5180609+5180800+5190101+5190102+5190103+5190104+5190105+5190106+5190107+5190108+5190109+5190110+5190180+5190190)	306.788	
01071	5.Imprumuturi pe termen lung - sume ce urmeaza a fi platite in cursul exercitiului curent (ct.1610100+1620100+1630100+1640100+1650100+1660101+1660102+1660103+1660104+1670101+1670102+1670103+1670108+1670109+1680100+1680200+1680300+1680400+1680500+1680701+1680702+1680703+1680708+1680709-1690100)		16.808.274
01072	6.Salariile angajatilor (ct.4210000+4230000+4260000+4270100+4270300+4280101)	12.100.285	11.176.042
01073	7.Alte drepturi cuvenite altor categorii de persoane (pensii, indemnizatii de somaj, burse) (ct.4220100+4220200+4240000+4260000+4270200+4270300+4290000+4380000), din care:	10.907.334	14.926.416
01074	8.Venituri in avans (ct.4720000)	5.057.971	7.042.698
01075	9.Provizioane (ct.1510101+1510102+1510103+1510104+1510108)	556.644	658.240
01078	10.TOTAL DATORII CURENTE (rd.60+62+65+70+71+72+73+74+75)	911.828	572.887
01079	11.TOTAL DATORII (rd.58+78)	56.010.875	89.444.158
		137.627.155	166.880.534

COD	DENUMIRE INDICATORI	SOLD LA INCEPUTUL PERIOADEI	SOLD LA SFARSITUL PERIOADEI
01080	12.ACTIVE NETE = TOTAL ACTIVE - TOTAL DATORII = CAPITALURI PROPRII (rd.80=rd.46-79=rd.90)	2.047.760.502	2.070.363.218
01084	1.Rezerve, fonduri (ct.1000000+1010000+1020101+1020102+1020103+ 1030000+ 1040101+1040102+1040103+1050100+1050200+1050300+ 1050400+1050500+1060000+1320000+1330000)	1.881.446.305	1.907.499.738
01085	2.Rezultatul reportat (ct.1170000-sold creditor)	153.670.563	169.205.293
01087	4.Rezultatul patrimonial al exercitiului (ct.1210000-sold creditor)	12.643.634	
01088	5.Rezultatul patrimonial al exercitiului (ct.1210000- sold debtor)		6.341.813
01090	6.TOTAL CAPITALURI PROPRII (rd.84+85-86+87-88)	2.047.760.502	2.070.363.218

Conducatorul institutiei


Conducatorul compartimentului  
financiar- contabil



## CONTUL DE REZULTAT PATRIMONIAL


30 09 2018

pag.: 1 - lei -

COD	DENUMIRE INDICATORI	An precedent	An curent
02002	1. Venituri din impozite, taxe, contributiile de asigurari si alte venituri ale bugetelor (ct.7300100+7300200+7310100+7310200+7320100+7330000+7340000+7350100+7350200+7350300+7350400+7350500+7350600+7360100+7390000+7450100+7450200+7450300+7450400+7450500+7450700+7450900+7460100+7460200+7460300+7460900)	136.372.382	102.819.826
02003	2. Venituri din activitati economice (ct.7210000+7220000+7510100+7510200+/-7090000)	135.891.196	143.809.013
02004	3. Finantari, subventii, transferuri, alocatii bugetare cu destinatie speciala (ct.7510500+7710000+7720100+7720200+7740100+7740200+7750000+7760000+7780000+7790101+7790109)	92.546.004	139.181.261
02005	4. Alte venituri operationale (ct.7140000+7180000+7500000++7510300+7510400+7810200+7810300+7810401+7810402+7770000)	7.463.756	14.073.006
02006	TOTAL VENITURI OPERATIONALE (rd.02+03+04+05)	372.273.338	399.883.106
008	1. Salarii si contributiile sociale aferente angajatilor (ct.6410000+6420000+6450100+6450200+6450300+6450400+6450500+6450600+6450700+6450800+6460000+6470000)	163.680.703	202.110.655
02009	2. Subventii si transferuri (ct.6700000+6710000+6720000+6730000+6740000+6750000+6760000+6770000+6780000+6790000)	83.024.409	91.345.834
02010	3. Stocuri, consumabile, lucrari si servicii executate de terti (ct.6010000+6020100+6020200+6020300+6020400+6020500+6020600+6020700+6020800+6020900+6030000+6060000+6070000+6080000+6090000+6100000+6110000+6120000+6130000+6140000+6220000+6230000+6240100+6240200+6260000+6270000+6280000+6290100)	79.837.415	78.323.351
02011	4. Cheltuieli de capital, amortizari si provizioane (ct.6290200+6810100+6810200+6810300+6810401+6810402+6820101+6820109+6820200+6890100+6890200)	43.303.609	14.365.714
02012	5. Alte cheltuieli operationale (ct.6350100+6540000+6580101+6580109)	3.804.857	4.282.571
02013	TOTAL CHELTUIELI OPERATIONALE (rd.08+09+10+11+12)	373.650.993	390.428.125
02015	- EXCEDENT (rd.06-rd.13)		9.454.981
02016	- DEFICIT (rd.13-rd.06)	1.377.655	
17	IV. VENITURI FINANCIARE (ct.7630000+7640000+7650100+7650200+7660000+7670000+7680000+7690000+7860300+7860400)	101.121	36.518
02018	V. CHELTUIELI FINANCIARE (ct.6630000+6640000+6650100+6650200+6660000+6670000+6680000+6690000+6860300+6860400+6860800)	2.546.427	1.985.175
02021	- DEFICIT (rd.18-rd.17)	2.445.306	1.948.657
02023	- EXCEDENT (rd.15+20-16-21)		7.506.324
02024	- DEFICIT (rd.16+21-15-20)	3.822.961	
02025	VIII. VENITURI EXTRAORDINARE (ct.7910000)	43.673	21.653
02028	- EXCEDENT (rd.25-rd.26)	43.673	21.653
020292	- EXCEDENT (rd.23+28-24-29)		7.527.977
020293	- DEFICIT (rd.24+29-23-28)	3.779.288	
02031	- EXCEDENT (rd.29.2-29.4)		7.527.977
02032	- DEFICIT (rd.29.3+29.4)	3.779.288	

Conducatorul institutiei

Conducatorul compartimentului financiar-contabil




COD	DENUMIRE INDICATORI	Total	Casa ct. 5310101	Buget de stat ct. 5200100/7700000	Buget local ct. 5210100/7700000	Buget asigurari sociale de stat ct. 5250101+/5250102/7700000	Buget asigurari pentru somaj ct. 5740101+/5740102/7700000	Buget Fond national unic de asigurari sociale de sanatate ct. 5710100/7700000	Buget Fond pentru mediu ct. 5750100/7700000	Buget trezoreria statului ct. 5240100/7700000	Buget institutii publice din venituri proprii ct. 5600101/7700000	Buget institutii publice din venituri proprii si subventii ct. 5610101/7700000	Buget activitati finantate din venituri proprii si buget activitati de privatizare ct. 5620101/7700000	Buget imprumuturi interne si externe ct. 5130101+/5140101+/5160101+/5170101/7700000	Buget fonduri externe nerambursabile (sursa D) ct. 5150103/7700000	Alte disponibilitati (cl.5XX)
03002	1. Incasari	396.140.328	2.098.209		170.597.592											3.543.713
03003	2. Plati	364.921.078	2.098.056	12.921.854	144.664.843						8.691.673	8.556.254		1.504.571		2.809.302
03004	3. Numerar net din activitatea operationala (rd.02-rd.03)															634.411
03006	1. Incasari	31.219.250	153	-12.921.854	25.932.269											
03007	2. Plati	21.633			13.908											
03008	3. Numerar net din activitatea de investitii (rd.06-07)	3.355.385			594.515											
03010	1. Incasari	-3.333.932			-380.607											
03011	2. Plati	16.813.731			14.033.959											
03012	3. Numerar net din activitatea de finantare (rd.10-rd.11)	7.681.876			7.681.876											
03013	IV.CRESTEREA (DESCRESTEREA) NETA DE NUMERAR SI ECHIVALENT DE NUMERAR (rd.04+rd.08+rd.12)	9.131.857			6.352.083											
03014	V. NUMERAR SI ECHIVALENT DE NUMERAR LA INCEPUTUL ANULUI	37.017.175	153	-12.921.854	31.704.225											634.411
030142	-sume utilizate din excedentul anului precedent/sume transferate din excedent la bugetul local/sume transferate din excedent pentru constituirea de depozite in trezorerie***	126.033.549			120.640.888											2.008.800
03015	VI.NUMERAR SI ECHIVALENT DE NUMERAR LA SFARSITUL PERIOADEI (rd.13+rd.14+rd.14.1-rd.14.2-rd.14.3)	16.808.274			14.028.500											
		146.342.450	153	-12.921.854	138.316.613											2.633.211

Conducatorul institutiei

Conducatorul compartimentului financiar- contabil

Viza trezoreriei



## SITUATIA FLUXURILOR DE TREZORERIE

la data de 30.09.2018

Cod 03

(lei)

Denumire	Cod	TOTAL general	CASA 5310101	Buget stat 5200100/ 7700000	Buget local 5210100/ 7700000	Integral venituri proprii 5600101/ 7700000	Venituri proprii si subventii 5610101/ 7700000	Activ. fin. integral ven. proprii 5620101/ 7700000	Credit INT/EXT 5130101+ 5140101+ 5160101+ 5170101/77 00000	Fonduri externe nerambursa bile 5150103/ 7700000	TOTAL conturi de disponibil (ct.5xx)
<b>1. Incasari</b>	<b>01</b>	<b>396.140.328,00</b>	<b>2.098.209,00</b>		<b>170.597.592,00</b>	<b>209.704.570,00</b>	<b>8.691.673,00</b>		<b>1.504.571,00</b>		<b>3.543.713,00</b>
DIRECTIA JUDETEANA DE EVIDENTA A PERSOANELOR ARAD	02	1.521.631,00	10.571,00				1.511.060,00				
UNITATEA DE ASISTENTA MEDICO-SOCIALA SAVARSIN		1.237.738,00	78.599,00				1.159.139,00				
DIRECTIA PUBLICA DE PAZA		2.451.619,00	21.608,00			2.425.411,00	3.786.732,00				4.600,00
CENTRUL CULTURAL JUDETEAN		3.956.710,00	169.978,00				1.961.313,00				
COMPLEXUL MUZEAL ARAD		1.982.912,00	21.599,00								
BIBLIOTECA JUD AD XENOPOL		21.834,00	21.834,00								
SPITALUL DE PSIHIATRIE CAPALNAS		3.378.734,00	5.160,00			3.373.574,00					
SPITALUL DE PSIHIATRIE MOCREA		8.131.506,00	23.566,00			8.077.698,00					30.242,00
SPITALUL CLINIC JUD DE URGENTA		197.467.527,00	1.041.795,00			195.827.887,00					597.845,00
LICEUL SPECIAL SFANTA MARIA		37.621,00	26.615,00				273.429,00				11.006,00
SERVICIUL PUBLIC JUD SALVAMONT- SALVASPEO ARAD		273.429,00									
DIRECTIA GEN DE ASIST SOC SI PROT COPIL ARAD		1.051.475,00	528.239,00								523.236,00
REGULARIZARE		-1.000,00			-1.000,00						-1,00
JUDETUL ARAD		175.627.593,00	148.645,00		171.597.592,00				1.504.571,00		2.376.785,00
<b>2. Plati</b>	<b>03</b>	<b>364.921.078,00</b>	<b>2.098.056,00</b>	<b>12.921.854,00</b>	<b>144.664.843,00</b>	<b>206.892.823,00</b>	<b>8.556.254,00</b>				<b>2.909.302,00</b>
JUDETUL ARAD		56.529.404,00	148.645,00		54.615.890,00						1.764.869,00
REGULARIZARE		-298.284,00			-298.284,00						
DIRECTIA GEN DE ASIST SOC SI PROT COPIL ARAD		88.113.899,00	528.239,00		87.082.004,00						503.656,00
CENTRUL SCOLAR PT EDUC INCLUZIVA ARAD		569.473,00		5.765.645,00	569.473,00						
SERVICIUL PUBLIC JUD SALVAMONT- SALVASPEO ARAD		273.195,00					273.195,00				
LICEUL SPECIAL SFANTA MARIA		468.232,00	26.615,00	4.141.250,00	430.611,00						11.006,00

## SITUATIA FLUXURILOR DE TREZORERIE

la data de 30.09.2018

Cod 03

(lei)

Denumire	Cod	TOTAL general	CASA 5310101	Buget stat 5200100/ 7700000	Buget local 5210100/ 7700000	Integral venituri proprii 5600101/ 7700000	Venituri proprii si subventii 5610101/ 7700000	Activ. fin. integral ven. proprii 5620101/ 7700000	Credit INT/EXT 5130101+ 5140101+ 5160101+ 5170101/77 00000	Fonduri externe nerambursa bile 5150103/ 7700000	TOTAL conturi de disponibil (ct.5xx)
SPITALUL CLINIC JUD DE URGENTA		195.607.373,00	1.041.785,00			193.973.741,00					591.837,00
SPITALUL DE PSIHIATRIE MOCREA		7.914.439,00	23.566,00			7.862.939,00					37.934,00
SPITALUL DE PSIHIATRIE CAPALNAS		3.204.240,00	5.160,00			3.199.080,00					
BIBLIOTECA JUD AD XENOPOL		2.222.183,00	21.834,00		2.200.349,00		1.908.293,00				
COMPLEXUL MUZEAL ARAD		1.929.739,00	21.446,00				3.762.484,00				
CENTRUL CULTURAL JUDETEAN		3.932.462,00	169.978,00								
DIRECTIA PUBLICA DE PAZA		1.688.471,00	21.608,00			1.666.863,00					
UNITATEA DE ASISTENTA MEDICO-SOCIALA SAVARSIN		1.205.881,00	78.599,00				1.127.282,00				
CENTRUL JUD DE RESURSE SI ASIST EDUCATIONALA		64.800,00		3.014.959,00	64.800,00						
DIRECTIA JUDETEANA DE EVIDENTA A PERSOANELOR ARAD		1.495.571,00	10.571,00				1.485.000,00				
<b>3. Numerar net din activitatea operationala (rd.02-rd.03)</b>	<b>04</b>	<b>31.219.250,00</b>	<b>153,00</b>	<b>-12.921.854,00</b>	<b>25.932.749,00</b>	<b>3.011.947,00</b>	<b>135.419,00</b>		<b>1.504.571,00</b>		<b>634.411,00</b>
DIRECTIA JUDETEANA DE EVIDENTA A PERSOANELOR ARAD		26.060,00					26.060,00				
CENTRUL JUD DE RESURSE SI ASIST EDUCATIONALA		-64.800,00		-3.014.959,00	-64.800,00						
UNITATEA DE ASISTENTA MEDICO-SOCIALA SAVARSIN		31.857,00					31.857,00				
DIRECTIA PUBLICA DE PAZA		763.148,00									
CENTRUL CULTURAL JUDETEAN		24.248,00				758.548,00					4.600,00
COMPLEXUL MUZEAL ARAD		53.173,00	153,00				24.248,00				
BIBLIOTECA JUD AD XENOPOL		-2.200.349,00			-2.200.349,00		53.020,00				
SPITALUL DE PSIHIATRIE CAPALNAS		174.494,00				174.494,00					
SPITALUL DE PSIHIATRIE MOCREA		217.067,00				224.759,00					-7.692,00
SPITALUL CLINIC JUD DE URGENTA		1.860.154,00				1.854.146,00					6.008,00
LICEUL SPECIAL SFANTA MARIA		-430.611,00		-4.141.250,00	-430.611,00						

## SITUATIA FLUXURILOR DE TREZORERIE

la data de 30.09.2018

Cod 03

(lei)

Denumire	Cod	TOTAL general	CASA 5310101	Buget stat 5200100/ 7700000	Buget local 5210100/ 7700000	Integral venituri proprii 5600101/ 7700000	Venituri proprii si subventii 5610101/ 7700000	Activ. fin. integral ven. proprii 5620101/ 7700000	Credit INT/EXT 5130101+ 5140101+ 5160101+ 5170101/77 00000	Fonduri externe nerambursa bile 5150103/ 770000	TOTAL conturi de disponibil (ct.5xx)
SERVICIUL PUBLIC JUD SALVAMONT - SALVASPEO ARAD		234,00					234,00				
CENTRUL SCOLAR PT EDUC INCLUZIVA ARAD		-569.473,00		-5.765.645,00	-569.473,00						19.580,00
DIRECTIA GEN DE ASIST SOC SI PROT COPIL		-87.062.424,00		-87.062.004,00							-1,00
REGULARIZARE		-701.717,00		-701.716,00							611.916,00
JUDETUL ARAD		119.098.189,00		116.981.702,00					1.504.571,00		
<b>II. NUMERAR DIN ACTIVITATEA DE INVESTITII</b>	<b>05</b>										
<b>1. Incasari</b>	<b>06</b>	<b>21.653,00</b>			<b>13.908,00</b>	<b>7.745,00</b>					
SPITALUL CLINIC JUD DE URGENTA JUDETUL ARAD		7.745,00				7.745,00					
		13.908,00			13.908,00						
<b>2. Plat</b>	<b>07</b>	<b>3.355.585,00</b>			<b>594.515,00</b>	<b>1.206.666,00</b>	<b>49.833,00</b>		<b>1.504.571,00</b>		
REGULARIZARE		298.284,00			298.284,00						
DIRECTIA GEN DE ASIST SOC SI PROT COPIL JUDETUL ARAD		158.395,00			158.395,00						
		1.642.407,00			137.836,00						
SPITALUL CLINIC JUD DE URGENTA		1.195.968,00				1.195.968,00					
SPITALUL DE PSIHIATRIE MOCREA		10.698,00				10.698,00					
CENTRUL CULTURAL JUDETEAN		12.257,00					12.257,00				
COMPLEXUL MUZEAL ARAD		37.576,00					37.576,00				
<b>3. Numerar net din activitatea de investitii (rd.06-rd.07)</b>	<b>08</b>	<b>-3.333.932,00</b>			<b>-580.607,00</b>	<b>-1.198.921,00</b>	<b>-49.833,00</b>		<b>-1.504.571,00</b>		
COMPLEXUL MUZEAL ARAD		-37.576,00					-37.576,00				
CENTRUL CULTURAL JUDETEAN		-12.257,00					-12.257,00				
SPITALUL DE PSIHIATRIE MOCREA		-10.698,00				-10.698,00					
SPITALUL CLINIC JUD DE URGENTA JUDETUL ARAD		-1.188.223,00				-1.188.223,00					
DIRECTIA GEN DE ASIST SOC SI PROT COPIL		-1.628.499,00			-123.928,00						
		-158.395,00			-158.395,00						

## SITUATIA FLUXURILOR DE TREZORERIE

la data de 30.09.2018

Cod 03

(lei)

Denumire	Cod	TOTAL general	CASA 5310101	Buget stat 5200100/ 7700000	Buget local 5210100/ 7700000	Integral venituri proprii 5600101/ 7700000	Venituri proprii si subventii 5610101/ 7700000	Activ. fin. integral ven. proprii 5620101/ 7700000	Credit INT/EXT 5130101+ 5140101+ 5160101+ 5170101/77 00000	Fonduri externe nerambursa bile 5150103/ 770000	TOTAL conturi de disponibil (ct.5xx)
REGULARIZARE		-298.284,00			-298.284,00						
<b>III. NUMERAR DIN ACTIVITATEA DE FINANTARE</b>	<b>09</b>										
<b>1. Incasari</b>	<b>10</b>	<b>16.813.733,00</b>			<b>14.033.959,00</b>	<b>2.769.774,00</b>		<b>10.000,00</b>			
DIRECTIA PUBLICA DE PAZA		275.900,00				275.900,00					
SPITALUL DE PSIHIATRIE MOCREA		2.320.591,00				2.320.591,00					
LICEUL SPECIAL SFANTA MARIA		10.000,00						10.000,00			
SPITALUL CLINIC JUD DE URGENTA		173.283,00				173.283,00					
JUDETUL ARAD		13.033.959,00		13.033.959,00							
REGULARIZARE		1.000.000,00		1.000.000,00							
<b>2. Plati</b>	<b>11</b>	<b>7.681.876,00</b>			<b>7.681.876,00</b>						
JUDETUL ARAD		7.681.876,00		7.681.876,00							
<b>3. Numerar net din activitatea de finantare (rd.10-rd.11)</b>	<b>12</b>	<b>9.131.857,00</b>			<b>6.352.083,00</b>	<b>2.769.774,00</b>		<b>10.000,00</b>			
JUDETUL ARAD		5.352.083,00			5.352.083,00						
REGULARIZARE		1.000.000,00			1.000.000,00						
SPITALUL CLINIC JUD DE URGENTA		173.283,00				173.283,00					
LICEUL SPECIAL SFANTA MARIA		10.000,00						10.000,00			
SPITALUL DE PSIHIATRIE MOCREA		2.320.591,00				2.320.591,00					
DIRECTIA PUBLICA DE PAZA		275.900,00				275.900,00					
<b>IV. CRESTEREA (DESCRESTEREA) NETA DE NUMERAR SI ECHIVALENT DE NUMERAR (rd.04+rd.08+rd.12)</b>	<b>13</b>	<b>37.017.175,00</b>	<b>153,00</b>	<b>-12.921.854,00</b>	<b>31.704.225,00</b>	<b>4.582.800,00</b>	<b>85.586,00</b>	<b>10.000,00</b>			<b>634.411,00</b>
DIRECTIA PUBLICA DE PAZA		1.039.048,00				1.034.448,00					4.600,00
COMPLEXUL MUZEAL ARAD		15.597,00	153,00				15.444,00				
CENTRUL CULTURAL JUDETEAN		11.991,00					11.991,00				
UNITATEA DE ASISTENTA MEDICO-SOCIALA SAVARSIN		31.857,00					31.857,00				

## SITUATIA FLUXURILOR DE TREZORERIE

la data de 30.09.2018

Cod 03

(lei)

Denumire	Cod	TOTAL general	CASA 5310101	Bugget stat 5200100/ 7700000	Bugget local 5210100/ 7700000	Integral venituri proprii 5600101/ 7700000	Venituri proprii si subventii 5610101/ 7700000	Activ. fin. integral ven. proprii 5620101/ 7700000	Credit INT/EXT 5130101+ 5140101+ 5160101+ 5170101/77 00000	Fonduri externe nerambursa bile 5150103/ 7700000	TOTAL conturi de disponibil (ct.5xx)
CENTRUL JUD DE RESURSE SI ASIST EDUCATIONALA		-64.800,00		-3.014.959,00	-64.800,00						
DIRECTIA JUDETEANA DE EVIDENTA A PERSOANELOR ARAD		26.060,00				2.534.652,00	26.060,00				-7.692,00
SPITALUL DE PSIHIATRIE MOCREA		2.526.960,00				174.494,00					
SPITALUL DE PSIHIATRIE CAPALNAS		174.494,00									
BIBLIOTECA JUD AD XENOPOL		-2.200.349,00			-2.200.349,00						
LICEUL SPECIAL SFANTA MARIA		-420.611,00		-4.141.250,00	-430.611,00			10.000,00			
SPITALUL CLINIC JUD DE URGENTA		845.214,00				839.206,00					6.006,00
REGULARIZARE		-1,00									-1,00
JUDETUL ARAD		122.821.773,00			122.209.857,00						611.916,00
DIRECTIA GEN DE ASIST SOC SI PROT COPIL		-87.220.819,00			-87.240.399,00						19.580,00
CENTRUL SCOLAR PT EDUC INCLUZIVA ARAD		-569.473,00		-5.765.645,00	-569.473,00						
SERVICIUL PUBLIC JUD SALVAMONT- SALVASPEO ARAD		234,00					234,00				
<b>V.NUMERAR SI ECHIVALENT DE NUMERAR LA INCEPUTUL ANULUI</b>	<b>14</b>	<b>126.033.549,00</b>			<b>120.640.888,00</b>	<b>3.370.995,00</b>		<b>20.866,00</b>			<b>2.000.800,00</b>
DIRECTIA GEN DE ASIST SOC SI PROT COPIL JUDETUL ARAD		321.209,00									321.209,00
REGULARIZARE		121.546.270,00			120.640.888,00						905.382,00
SPITALUL CLINIC JUD DE URGENTA		938.419,00				173.283,00		20.866,00			1,00
LICEUL SPECIAL SFANTA MARIA		20.866,00									
SPITALUL DE PSIHIATRIE CAPALNAS		601.221,00				601.221,00					
SPITALUL DE PSIHIATRIE MOCREA		2.329.663,00				2.320.591,00					9.072,00
DIRECTIA PUBLICA DE PAZA		275.900,00				275.900,00					
-sume recuperate din excedentul anului precedent**	141										

## SITUATIA FLUXURILOR DE TREZORERIE

la data de 30.09.2018

Cod 03

(lei)

Denumire	Cod	TOTAL general	CASA 5310101	Buget stat 5200100/ 7700000	Buget local 5210100/ 7700000	Integral venituri proprii 5600101/ 7700000	Venituri proprii si subventii 5610101/ 7700000	Activ. fin. integral ven. proprii 5620101/ 7700000	Credit INT/EXT 5130101+ 5140101+ 5160101+ 5170101/77 00000	Fonduri externe nerambursa bile 5150103/ 7700000	TOTAL conturi de disponibil (ct.5xx)
-sume utilizate din excedentul anului precedent/sume transferate din excedent la bugetul local/sume transferate din excedent pentru constituirea de depozite in trezorerie*** JUDETUL ARAD	142	16.808.274,00			14.028.500,00	2.769.774,00		10.000,00			
SPITALUL DE PSIHIATRIE MOCREA		14.028.500,00			14.028.500,00	2.320.591,00		10.000,00			
LICEUL SPECIAL SFANTA MARIA		10.000,00									
SPITALUL CLINIC JUD DE URGENTA		173.283,00				173.283,00					
DIRECTIA PUBLICA DE PAZA		275.900,00				275.900,00					
<b>VI.NUMERAR SI ECHIVALENT DE NUMERAR LA SFARSITUL PERIOADEI (rd.13+rd.14+rd141+rd142-143)</b>	<b>15</b>	<b>146.242.450,00</b>	<b>153,00</b>	<b>-12.921.854,00</b>	<b>138.316.613,00</b>	<b>5.184.021,00</b>	<b>85.586,00</b>	<b>20.866,00</b>			<b>2.635.211,00</b>
DIRECTIA PUBLICA DE PAZA		1.039.048,00				1.034.448,00					4.600,00
CENTRUL CULTURAL JUDETEAN		11.991,00					11.991,00				
COMPLEXUL MUZEAL ARAD		15.597,00	153,00				15.444,00				
DIRECTIA JUDETEANA DE EVIDENTA A PERSOANELOR ARAD		26.060,00					26.060,00				
CENTRUL JUD DE RESURSE SI ASIST EDUCATIONALA		-64.800,00		-3.014.959,00	-64.800,00						
UNITATEA DE ASISTENTA MEDICO-SOCIALA SAVARSIN		31.857,00					31.857,00				
SPITALUL CLINIC JUD DE URGENTA		1.610.350,00				839.206,00					771.144,00
LICEUL SPECIAL SFANTA MARIA		-409.745,00		-4.141.250,00	-430.611,00						
SPITALUL DE PSIHIATRIE MOCREA		2.536.032,00				2.534.652,00		20.866,00			1.380,00
SPITALUL DE PSIHIATRIE CAPITALNAS		775.715,00				775.715,00					
BIBLIOTECA JUD AD XENOPOL		-2.200.349,00			-2.200.349,00						
JUDETUL ARAD		230.339.543,00			228.822.245,00						
DIRECTIA GEN DE ASIST SOC SI PROT COPIL		-86.899.610,00			-87.240.399,00						1.517.298,00
SERVICIUL PUBLIC JUD SALVAMONT- SALVASPEO ARAD		234,00									340.789,00
CENTRUL SCOLAR PT EDUC INCLUZIVA ARAD		-569.473,00		-5.765.645,00	-569.473,00						



## SITUATIA FLUXURILOR DE TREZORERIE

30 09 2018

pag.: 1 - lei -

COD	DENUMIRE INDICATORI	Total	Casa in valuta	Alte disponibilitati
04002	1. Incasari	15.329.293	5.077	15.324.216
04003	2. Plati	18.372.648	5.077	18.367.571
04004	3. Numerar net din activitatea operationala (rd.02-rd.03)	-3.043.355		-3.043.355
04006	1. Incasari	1.130		1.130
04008	3. Numerar net din activitatea de investitii (rd.06-rd.07)	1.130		1.130
04010	1. Incasari	7.798.339		7.798.339
04011	2. Plati	7.798.339		7.798.339
04013	IV CRESTEREA (DESCRESTEREA) NETA DE NUMERAR SI ECHIVALENT DE NUMERAR (rd.04+rd.08+rd.12)	-3.042.225		-3.042.225
04014	V NUMERAR SI ECHIVALENT DE NUMERAR LA INCEPUTUL PERIOADEI	3.588.043		3.588.043
04017	VI NUMERAR SI ECHIVALENT DE NUMERAR LA FINELE PERIOADEI (rd.13+14+15-16)	545.818		545.818

Conducatorul institutiei



Conducatorul compartimentului financiar- contabil




## DISPONIBIL DIN MIJLOACE CU DESTINATIE SPECIALA

30 09 2018

- lei -

DENUMRE INDICATORI	COD	DISPONIBIL LA INCEPUTUL ANULUI	INCASARI	PLATI	DISPONIBIL LA SFARSITUL PERIOADEI
TOTAL (rd.02 la 15)	05001	302.640	405.058	291.177	416.521
- Sume primite ca donatii si sponsorizari (ct.5500101,ct.5500102/analitice distincte)	05002	108.785		21.140	87.645
- Garantii materiale retinute gestionarilor conform Legii nr.22/1969 (ct.5500101,ct.5500102/analitice distincte)	05003	186.392	310.482	170.990	325.884
- Alte disponibilitati cu destinatie speciala (ct.5500101,ct.5500102/analitice distincte)	05011	7.463	94.576	99.047	2.992

Conducatorul institutiei,



Conducatorul compartimentului  
financiar-contabil



## Situatia platilor efectuate si a sumelor declarate pentru cota-parte aferenta cheltuielilor finantate din FEN postaderare

30 09 2018


Pag.: 1 - lei -

Cod indicator	Denumirea programului cu finantare UE	din care:		Sume in curs de rambursare la solicitare la rambursare in anul curent aferente cheltuielilor efectuate in anul anterior	Sume solicitate la rambursare aferente cheltuielilor efectuate in anul curent de autorizare	Sume rambursate aferente cheltuielilor efectuate in anul curent	Sume rambursate in anul curent aferente cheltuielilor efectuate in anii anteriori	Sume neautorizate de autoritatile de management aferente cheltuielilor efectuate in anul curent	Sume neautorizate de autoritatile de management aferente cheltuielilor efectuate in anii anteriori	Prefinantare dedusa din sumele solicitate la rambursare aferenta cheltuielilor efectuate in anii anteriori	Sume rezultate din nereguli aferente cheltuielilor efectuate in anii anteriori	Sume rezultate din nereguli deduse din sumele solicitate la rambursare aferente cheltuielilor efectuate in anul curent si in anii anteriori	din care: Sume rezultate din nereguli deduse din sumele solicitate la rambursare aferente cheltuielilor efectuate in anul curent		
		Plati efectuate de la titlul 56 si 58 FEN (alineat02)	Plati efectuate pentru cota-parte FEN												
	01	02	03	04	05	06	07	08	09	10	11	12	13	14	15
10001	Programa din Fondul European de Dezvoltare Regionala (FEDR) (5601)	633.694													
10032	Programa de dezvoltare Regionala (FEDR) (5801)	404.997	344.248	344.852	9.396			9.396	1.700						
10040	Total (cod01 la 39.6)	1.038.691	344.248	344.852	9.396			9.396	1.700						

Conducatorul institutiei




Conducatorul compartimentului financiar-comtabil




Situatia platilor efectuate  
din fonduri externe nerambursabile (FEN) postaderare (titlul 56 si titlul 58) la data de  
30 09 2018

Denumirea sursei de finantare	Pag.: 1 - lei -										
	Buget de stat (s 01- stat)	Buget local (s 02- local)	Bugetul asigurarilor sociale de stat (s 03- bass)	Bugetul asigurarilor pentru somaj (s 04- somaj)	Bugetul fondului national unic de asigurari sociale de sanatate (s05- sanatate)	Bugetul institutiilor publice si activitatilor finantate integral sau partial din venituri proprii (s10-local)	Bugetul fondurilor externe nerambur- sabile (s08-stat+ asigurari+ local)	Bugetul creditelor externe (s06- stat+ local)	Bugetul creditelor interne (s07- stat+ local)	Bugetul institutiilor publice si activitatilor finantate integral sau partial din venituri proprii (s20-stat+ asigurari+ autonome)	Bugetul institutiilor publice si institutiilor activitatilor finantate integral din venituri proprii (s10-stat+ autonome)
A	01	02	03	04	05	06	07	08	09	10	11
Total plati (titlul VIII cod56+ titlul X cod58) (rd.2+rd.11)		1.038.691									
Total plati (titlul VIII cod56)		633.694									
Bunuri si servicii(titlul II)		326.905									
Active nefinanciare (titlul XIII)		306.789									
Total plati (titlul X cod58)		404.997									
Bunuri si servicii(titlul II)		8.505									
Active nefinanciare (titlul XIII)		396.492									

Conducatorul institutiei



Conducatorul compartimentului  
financiar-contabil


**I. PLATI RESTANTE**  
**30 09 2018**

pag. 1 - lei -

DENUMIRE INDICATORI	COD	Sold la inceputul anului	Sold la finele perioadei	
			TOTAL	Din care: aferent sumelor angajate cu prevederi bugetare
TOTAL JUDET	0			
PLATI RESTANTE-TOTAL (rd.150+300) din care:	40001	1.577.598	2.937.910	2.937.910
-sub 30 de zile(rd.151+301)	40002	1.465.032	2.636.633	2.636.633
- peste 30 de zile (rd.152+302)	40003	112.566	301.277	301.277
PLATI RESTANTE - TOTAL SECTIUNEA DE FUNCTIONARE (rd.160+170+240+250+270+280+290) din care:	40150			
-sub 30 de zile(rd.161+171+241+251+271+281+291)	40151	1.577.598	2.937.910	2.937.910
- peste 30 de zile (rd.162+172+242+252+272+282+292)	40152	1.465.032	2.636.633	2.636.633
Plati restante catre furnizori,creditori din operatii comerciale (ct.4010100,ct.4030100,ct.4620101,ct.4620109)	40160			
(rd.161+162+163+165+166) din care:		1.577.598	2.937.910	2.937.910
-sub 30 de zile	40161	1.465.032	2.636.633	2.636.633
- peste 30 de zile	40162	112.566	301.277	301.277

Conducatorul institutiei



Conducatorul compartimentului financiar contabil

**I. PLATI RESTANTE**


**-instituti publice finantate integral din venituri proprii-  
30 09 2018**

pag. 2 - lei -

DENUMIRE INDICATORI	COD	Sold la inceputul anului	Sold la finele perioadei	
			TOTAL	Din care: afere sumelor angajate cu prevederi bugetare
TOTAL JUDET	0			
PLATI RESTANTE-TOTAL (rd.150+300) din care:	51001	1.577.598	2.937.910	2.937.910
-sub 30 de zile(rd.151+301)	51002	1.465.032	2.636.633	2.636.633
- peste 30 de zile (rd.152+302)	51003	112.566	301.277	301.277
PLATI RESTANTE - TOTAL SECTIUNEA DE FUNCTIONARE	51150			
(rd.160+170+240+250+270+280+290) din care:		1.577.598	2.937.910	2.937.910
-sub 30 de zile(rd.161+171+241+251+271+281+291)	51151	1.465.032	2.636.633	2.636.633
- peste 30 de zile (rd.162+172+242+252+272+282+292)	51152	112.566	301.277	301.277
Plati restante catre furnizori,creditori din operatii comerciale	51160			
(ct.4010100,ct.4030100,ct.4620101,ct.4620109)				
(rd.161+162+163+165+166) din care:		1.577.598	2.937.910	2.937.910
-sub 30 de zile	51161	1.465.032	2.636.633	2.636.633
- peste 30 de zile	51162	112.566	301.277	301.277

Conducatorul institutiei

Conducatorul compartimentului  
financiar contabil



II. Sinteza platilor restante si arierateelor  
30 09 2018

Pag.: 1

Nr rd	Explicatie	Plati restante		Plati restante aferente programelor nationale		Plati restante aferente fondurilor externe nerambursabile postaderare****)		Plati restante aferente fondurilor externe nerambursabile preaderare(sursa08/D)	
		total**)	din care arierate***)	total	din care arierate	total	din care arierate	total	din care arierate
	0	1	1.1	2	2.1	3	3.1	4	4.1
1	Sold la finele lunii precedente	2.278.820							
2	Sold la finele perioadei	2.937.910							

Conducatorul institutiei

Conducatorul compartimentului  
financiar contabil

II. Sinteza platilor restante si arieratelor  
-instituti publice finantate integral venituri proprii-  
30 09 2018

Pag.: 2

Nr rd	Explicatie	Plati restante		Plati restante aferente programelor nationale		Plati restante aferente fondurilor externe nerambursabile postaderare****)		Plati restante aferente fondurilor externe nerambursabile preaderare(sursa08/D)	
		total**)	din care arierate***)	total	din care arierate	total	din care arierate	total	din care arierate
	0	1	1.1	2	2.1	3	3.1	4	4.1
1	Sold la finele lunii precedente	2.278.820							
2	Sold la finele perioadei	2.937.910							

Conducatorul institutiei


Conducatorul compartimentului  
financiar contabil



Situatia activelor si datoriilor institutiilor publice  
din administratia locala

30 09 2018




pag.: 1 - lei -

COD	DENUMIRE INDICATORI	Sold la inceputul anului	Sold la sfarsitul perioadei
18004	Numerar in lei in casieria institutiilor publice locale si ale institutiilor publice de subordonare locala,(ct.5310101)		153
18005	Disponibilitati in lei ale institutiilor publice locale si ale institutiilor publice de subordonare locala, la trezorerii (ct.5100000+5120101+5120501+5150101+5150103+5150500+5150600+5160101+5160301+5160302+5170101+5170301+5170302+5210100+5210300+5280000+5290201+5290301+5290400+5290901+5410101+5500101+ 5520000+5550101+5570101+5580101+5580201+5600101+5600300+5610101+5610300+5620101+5620300-7700000), din care:	126.033.549	133.320.443
180051	Disponibilitati in lei din imprumuturi interne si externe contractate de autoritatile administratiei publice locale (ct.5160101)		1.504.571
18008	Total (in baze cash) (rd.04+05)	126.033.549	133.320.596
18010	Total (in baze accrual)(rd.08+09)	126.033.549	133.320.596
3022	Avansuri de trezorerie, acordate in lei (ct.5420100)	420	1.832
18023	Alte valori (ct.5320100+5320200+5320300+5320400+5320500+5320600+5320800)	196.630	124.451
18032	Disponibilitati ale institutiilor publice locale si ale institutiilor de subordonare locala la institutiile de credit rezidente (ct.5110101+5110102+5120102+5120402+5120502+5150102+5150202+5160102+5160202+5170102+5170202+5290202+5290302+5290902+5500102+5550102+5550202+5570202+5580102+5580302+5600102+5600103+5610102+5610103+5620102+5620103), din care:	3.588.043	545.818
18033	Fonduri externe nerambursabile preaderare	2.003	
18036	Total (in baze cash) (rd.32+35)	3.588.043	545.818
18038	Total (in baze accrual) (rd.36+37)	3.588.043	545.818
18051	Disponibilitati ale institutiilor publice aflate la alti rezidenti (terti) (ct.4610109+4610209+2670108+2670208)		264.994
18052	Total (in baze cash) (rd.51)		264.994
18123	Actiuni cotate detinute de autoritatile locale la societati nefinanciare (ct.2600100-2960101)(S11)	23.587.127	100
18126	Total (la val.ctb.neta=la valoarea de intrare mai putin ajustarile cumulate pentru pierderea de valoare) (rd.123+124+125)	23.587.127	100
8131	Actiuni necotate detinute de autoritatile locale la societati nefinanciare (ct.2600200-2960102)(S11)		23.560.666
18134	Total (la valoarea contabila neta (la valoarea de intrare mai putin ajustarile cumulate pentru pierderea de valoare) (rd.131+132+133)		23.560.666
18141	Participatiile autoritatilor locale la alte societati care nu sunt organizate pe actiuni (regii autonome,srl,comandita, etc.) (ct.2600300-2960103)		26.561
18142	Total (la valoarea de intrare mai putin ajustarile cumulate pentru pierderea de valoare) (rd.141)		26.561
18157	Creante comerciale necurente legale de livrari de bunuri si servicii de catre autoritatile locale sau de institutii subordonate acestora (ct.4110201+4110208+4130200+4610201-4910200-4960200) Total (rd.158+159+160+164) din care:	637.094	516.808
18159	- de la societati nefinanciare (S11),	637.094	516.808
18165	Creante comerciale curente legate de livrari de bunuri si servicii de catre autoritatile locale sau de institutii subordonate acestora(ct.2320000+2340000+4090101+4090102+4110101+4110108+4130100+4180000+4610101-4910100-4960100) Total(rd.166+167+168+172)din care de la:	11.497.321	13.645.608
18167	-de la societati nefinanciare (S11)	11.484.868	13.645.608
18168	-de la institutiile publice, din care: (rd.169+170+171)	12.453	
18170	-Administratia locala (exclusiv fondurile de securitate sociala)(S1313)	12.453	

COD	DENUMIRE INDICATORI	Sold la inceputul anului	Sold la sfarsitul perioadei
18176	1.Creante ale bugetului local (ct.4640000-4970000). Total (rd.177+178+179+183), din care:		
		136.409	2.921.403
18178	- de la societati nefinanciare (S11)	136.409	2.921.403
18185	Total creante (rd.176+184)	136.409	2.921.403
18191	Sume de primit de la Autoritatea de Certificare / Autoritatile de Management / Agentiile de Plati - FONDURI EXTERNE NERAMBURSABILE POSTADERARE (ct.4580301)		627.216
18192	Sume de primit de la Autoritatea de Certificare / Autoritatile de Management / Agentiile de Plati - FONDURI DE LA BUGET (ct.4580302)		13.317.769
18203	1.Sume datorate tertilor reprezentand garantii si cautiuni aflate in conturile institutiilor publice (ct.4280101+4280201+4620101+4620109).Total (rd.204+205+206), din care:		
		77.800	6.155.923
18204	- salariatilor (gospodariile populatici)(S143)	77.800	219.634
18205	- societati nefinanciare (S11)		5.936.289
18267	Sume primite din excedentul anului precedent pentru acoperirea golurilor temporare de casa si pentru finantarea cheltuielilor sectiunii de dezvoltare (ct.5190107+5190190)		16.808.274
18268	Total(in baze cash)(rd.262+266+267+267.1)		16.808.274
18269	Dobanzi de platit aferente creditelor pe termen scurt contractate de institutiile publice din administratia locala (ct.1680200+1680300+1680701+1680703+1680709+5180606+5180608+5180609).Total (rd.270+271+272+272.1), din care acordate de:		
		12.100.285	11.176.042
18270	- Societati care accepta depozite, exclusiv banca centrala (S122)	12.100.285	10.009.892
18271	- Alti rezidenti (Alti intermediari financiari,exclusiv societatile de asigurare si fondurile de pensii,Auxiliari financiari, Societati de asigurare, Fondurile de pensii (S125,S126,S128,S129)		1.166.150
18274	Total (dobanzi de platit) (rd.269+273)	12.100.285	11.176.042
18275	Total (in baze accrual) (cash+dobanzi) (rd.268+274)	12.100.285	27.984.316
18286	Credite pe termen lung primite (contractate, garantate, asimilate,etc) de institutiile publice locale (ct.1620200+1630200+1670201+1670202+1670203+1670209).Total (rd.287+288+289+289.1) din care acordate de:		
		78.351.269	73.433.565
18287	- Societati care accepta depozite, exclusiv banca centrala (S122)	78.351.269	73.433.565
18290	Total (in baze cash)(rd.286)	78.351.269	73.433.565
18312	Datorii comerciale necurente legale de livrari de bunuri si servicii (ct.4010200+4030200+4040200+4050200+4620201). Total (rd.313+314+318+319), din care catre:		
		318.003	308.227
18313	- Societati nefinanciare(S11)	318.003	308.227
18320	Datorii comerciale curente legate de livrari de bunuri si servicii (ct.4010100+4030100+ 4040100+4050100+4080000+4190000+4620101). Total (rd.321+322+326+327) din care catre:		
		15.554.016	21.866.469
18321	-Societati nefinanciare (S11)	15.554.016	21.866.469
18331	Datoriile institutiilor publice din administratia locala catre bugete (ct.4310100+4310200+4310300+4310400+4310500+4310600+4310700+4370100+4370200+4370300+4420300+4420801+4440000+4460100+4460200+4480100)		10.875.729
18332	Salariile angajatilor (ct.4210000+4230000+4260000+4270100+4270300+4280101)	7.269.302	10.875.729
18333	Alte drepturi cuvenite altor categorii de persoane (ct.4260000+4270200+4270300+4290000+4380000)	10.907.334	14.926.416
18335	Total (rd.331+332+333+334)	5.057.971	7.042.698
18342	Provizioane necurente (ct.1510201+1510202+1510203+1510204+1510208), din	23.234.607	32.844.843

COD	DENUMIRE INDICATORI	Sold la inceputul anului	Sold la sfarsitul perioadei
183423	care: Provizioane necurente reprezentand drepturi de natura salariala stabilite in favoarea personalului din sectorul bugetar prin titluri devenite executorii (din soldul ct.1510203)	555.024	1.299.056
18343	Provizioane curente (ct.1510101+1510102+1510103+1510104+1510108), din care:	555.024	1.299.056
183432	Provizioane curente reprezentand drepturi de natura salariala stabilite in favoarea personalului din sectorul bugetar prin titluri devenite executorii (din soldul ct.1510103)	911.828	572.887
		911.828	572.887

Conducatorul institutiei


Conducatorul compartimentului  
financiar- contabil



CONTUL DE EXECUTIE AL BUGETULUI LOCAL - VENITURI  
30 09 2018

Pag. 1 -lei-

Capi- tot	Sub- capi- tot	Pa- ra- gra- ful	Cru- pa / Titlu	Ar- ti- col	Ali- ne- at	Denumire indicator	Prevederi anuale aprobate la finele perioadei de raportare		Prevederi bugetare trimestriale cumulate	Drepturi constatate		Incasari realizate	Stingeri pe alte cai decat incasari	Drepturi constatate de incasat
							1	2		Total, din care:	4 din anii precedenti			
						<b>B</b>								
0001	02					TOTAL VENITURI-BUGET LOCAL	291.569.000	204.064.000	189.108.783	1.063.813	188.044.970	184.645.459	626.277	3.837.047
0002						I. VENITURI CURENTE	154.084.000	127.466.000	115.039.731	282.435	114.757.296	111.842.501	121.601	3.075.629
0003						A. VENITURI FISCALE	140.209.000	117.002.000	102.820.162		102.820.162	102.791.550	28.612	
0004						A1. IMPOZIT PE VENIT, PROFIT SI CASTIGURI DIN CAPITAL	73.630.000	63.452.000	58.959.114		58.959.114	58.930.502	28.612	
0005						A1.1 IMPOZIT PE VENIT, PROFIT SI CASTIGURI DIN CAPITAL DE LA PERSOANE JURIDICE	200.000	200.000	28.612		28.612		28.612	
0102	01					IMPOZIT PE PROFIT	200.000	200.000	28.612		28.612		28.612	
						Impozit pe profit de la agentii economice	200.000	200.000	28.612		28.612		28.612	
0300	02					A1.2 IMPOZIT PE VENIT, PROFIT SI CASTIGURI DIN CAPITAL DE LA PERSOANE FIZICE	73.425.000	63.248.000	58.926.172		58.926.172	58.926.172		
0402						COTE SI SUME DEFALCATE DIN IMPOZITUL PE VENIT	73.425.000	63.248.000	58.926.172		58.926.172	58.926.172		
	01					Cote defalcate din impozitul pe venit	51.927.000	44.200.000	41.524.150		41.524.150	41.524.150		
	04					Sume alocate din cotele defalcate din impozitul pe venit pentru echilibrarea bugetelor locale	21.498.000	19.048.000	17.402.022		17.402.022	17.402.022		
0500	02					A1.3 ALTE IMPOZITE PE VENIT, PROFIT SI CASTIGURI DIN CAPITAL	5.000	4.000	4.330		4.330	4.330		
0502						ALTE IMPOZITE PE VENIT, PROFIT SI CASTIGURI DIN CAPITAL	5.000	4.000	4.330		4.330	4.330		
	50					Alte impozite pe venit, profit si castiguri din capital	5.000	4.000	4.330		4.330	4.330		
1000	02					A4 IMPOZITE SI TAXE PE BUNURI SI SERVICII	66.579.000	53.550.000	43.861.048		43.861.048	43.861.048		

Capi- tot	Sub- capi- tot	Pa- ra- gra- ful	Ar- ti- col	Ali- ne- at	Denumire indicator	Prevederi anuale aprobrate la finele perioadei de raportare	Prevederi bugetare trimestriale cumulate	Drepturi constatate			Incasari realizate	Stingeri pe alte cai decat incasari	Drepturi constatate de incasat
								Total, din care:	din anii precedenti	din anul curent			
A						1	2	3=4+5	4	5	6	7	8=3+6+7
1102					<b>B</b>								
	01				SUME DEFALCATE DIN TVA	64.845.000	52.186.000	42.680.000	42.680.000	42.680.000	42.680.000		
					Sume defalcate din taxa pe valoarea adaugata pentru finantarea cheltui- rilor descentralizate la nivelul judetelor	49.339.000	38.458.000	36.500.000	36.500.000	36.500.000	36.500.000		
	05				Sume defalcate din taxa pe valoarea adaugata pentru drumuri	9.926.000	8.148.000	6.180.000	6.180.000	6.180.000	6.180.000		
	06				Sume defalcate din taxa pe valoarea adaugata pentru echilibrarea bugetelor locale	5.580.000	5.580.000						
1502					TAXE PE SERVICII SPECIFICE	45.000	35.000	1.422	1.422	1.422	1.422		
1602					Alte taxe pe servicii specifice	45.000	35.000	1.422	1.422	1.422	1.422		
					TAXE PE UTILIZAREA BUNURILOR, AUTORIZAREA UTILIZARII BUNURILOR SAU PE DESFASURAREA DE ACTIVITATI	1.689.000	1.329.000	1.179.626	1.179.626	1.179.626	1.179.626		
	02				Impoziti pe mijloacele de transport	1.689.000	1.329.000	1.179.626	1.179.626	1.179.626	1.179.626		
		01			Impoziti pe mijloacele de transport detinute de persoane fizice*)	117.000	93.000	84.526	84.526	84.526	84.526		
		02			Impoziti pe mijloace de transport detinute persoane de juridice*)	1.572.000	1.236.000	1.095.100	1.095.100	1.095.100	1.095.100		
2900					C. VENITURI NEFISCALE	13.875.000	10.464.000	12.219.569	282.435	11.937.134	9.050.951	92.989	3.075.629
3000					C1. VENITURI DIN PROPRIETATE	10.389.000	7.235.000	7.856.553	112.638	7.743.915	4.971.048	81.489	2.804.016
3002					VENITURI DIN PROPRIETATE	10.384.000	7.230.000	7.851.094	112.638	7.738.456	4.965.589	81.489	2.804.016
	01				Varsaminte din profitul net al regiilor autonome	577.000	532.000	577.378		577.378	577.378		
	05				Venituri din concesiuni si inchirieri	9.607.000	6.498.000	6.953.780	112.638	6.841.142	4.068.275	81.489	2.804.016

Capi- col	Sub- capi- col	Pa- ra- gra- ful	Gru- pa / Titlu	Ar- ti- col	Ali- ne- at	Denumire indicator	Prevederi anuale aprobate la finele perioadei de raportare		Prevederi bugetare trimestriale cumulate	Drepturi constatate			Incasari realizate	Stingeri pe alte cai decat incasari	Drepturi constatate de incasat
							I	2		Total, din care:	din anii precedenti	din anul curent			
A							B								
3002	05	30				Alte venituri din concesiuni si inchirieri de catre institutiile publice	9.607.000	6.498.000	6.953.780	112.638	6.841.142	4.068.275	81.489	2.804.016	
	08					Venituri din dividende	200.000	200.000	319.936		319.936	319.936			
		02				Venituri din dividende de la alti platitori	200.000	200.000	319.936		319.936	319.936			
3102						VENITURI DIN DOBANZI	5.000	5.000	5.459		5.459	5.459			
	03					Alte venituri din dobanzi	5.000	5.000	5.459		5.459	5.459			
3300	02					C2. VANZARI DE BUNURI SI SERVICII	3.486.000	3.229.000	4.363.016	169.797	4.193.219	4.079.903	11.500	271.613	
3302						VENITURI DIN PRESTARI DE SERVICII SI ALTE ACTIVITATI	232.000	174.000	217.721		217.721	217.721			
	13					Fondul national pentru relatii bilaterale afereente mecanismelor financiare SEE	232.000	174.000	217.721		217.721	217.721			
3502						AMENZI, PENALITATI SI CONFISCARI	106.000	106.000	392.150	146.590	245.560	144.754	11.500	235.896	
	50					Alte amenzi, penalitati si confiscari	106.000	106.000	392.150	146.590	245.560	144.754	11.500	235.896	
3602						DIVERSE VENITURI	3.148.000	2.949.000	3.753.145	23.207	3.729.938	3.717.428		35.717	
	50					Alte venituri	3.148.000	2.949.000	3.753.145	23.207	3.729.938	3.717.428		35.717	
3900	02					II. VENITURI DIN CAPITAL									
3902						VENITURI DIN VALORIFICAREA UNOR BUNURI									
	01					Venituri din valorificarea unor bunuri ale institutiilor publice									
						III OPERATIUNI FINANCIARE									
4000	02					INCASARI DIN RAMBURSAREA									
4002						IMPRUMUTURILOR ACORDATE									
						Sume din excedentul bugetului local utilizate pentru finantarea cheltuielilor secturii de dezvoltare									
	14														
							13.028.500		13.028.500		13.028.500	13.028.500			






Capi- tol	Sub- capi- tol	Pa- ra- gra- ful	Ar- ti- col	Ali- ne- at	Denumire indicator	Prevederi anuale aprobrate la finele perioadei de raportare	Prevederi bugetare trimestriale cumulate	Drepturi constatate			Incasari realizate	Stingeri pe alte cai decat incasari	Drepturi constatate de incasat
								Total, din care:	din anii precedenti	din anul curent			
<b>B</b>						1	2	3=4+5	4	5	6	7	8=3-6-7
4802 02 01						56.400	56.400	3=4+5	4	5	6	7	8=3-6-7
in anul curent													

Conducătorul institutiei

*Stelian Stan*



Conducătorul compartimentului financiar-contabil

*[Handwritten signature]*

*[Handwritten signature]*

CONTUL DE EXECUTIE AL BUGETULUI LOCAL - VENITURI  
SECTIUNEA DE FUNCTIONARE  
30 09 2018

Capi- tol	Sub- capi- tol	Pa- ra- graf	Gru- pa / Titlu	Ar- ti- col	Ali- ne- at	Denumire indicator	Prevederi		Prevederi bugetare trimestriale cumulate	Drepturi constatate			Incasari realizate	Stingeri pe alte cai decat incasari	Drepturi constatate de incasat
							anuale aprobrate la finele perioadei de raportare	1		Total, din care:	din anii precedenti	din anul curent			
A						B	2	3=4+5	4	5	6	7	8=3-6-7		
0001	02					TOTAL VENITURI-BUGET LOCAL	235.842.000	201.224.000	175.257.341	282.435	174.974.906	172.060.111	121.601	3.075.629	
0002						I. VENITURI CURENTE	154.084.000	127.466.000	115.039.731	282.435	114.757.296	111.842.501	121.601	3.075.629	
0003						A. VENITURI FISCALE	140.209.000	117.002.000	102.820.162		102.820.162	102.791.550	28.612		
0004						A1. IMPOZIT PE VENIT, PROFIT SI CASTIGURI DIN CAPITAL	73.630.000	63.452.000	58.959.114		58.959.114	58.930.502	28.612		
0005						A1.1 IMPOZIT PE VENIT, PROFIT SI CASTIGURI DIN CAPITAL DE LA PERSOANE JURIDICE	200.000	200.000	28.612		28.612		28.612		
0102	01					IMPOZIT PE PROFIT	200.000	200.000	28.612		28.612		28.612		
						Impozit pe profit de la agentii economice	200.000	200.000	28.612		28.612		28.612		
0300	02					A1.2 IMPOZIT PE VENIT, PROFIT SI CASTIGURI DIN CAPITAL DE LA PERSOANE FIZICE	73.425.000	63.248.000	58.926.172		58.926.172	58.926.172			
0402						COTE SI SUME DEFALCATE DIN IMPOZITUL PE VENIT	73.425.000	63.248.000	58.926.172		58.926.172	58.926.172			
	01					Cote defalcate din impozitul pe venit	51.927.000	44.200.000	41.524.150		41.524.150	41.524.150			
	04					Sume alocate din cotele defalcate din impozitul pe venit pentru echilibrarea bugetelor locale	21.498.000	19.048.000	17.402.022		17.402.022	17.402.022			
0500	02					A1.3 ALTE IMPOZITE PE VENIT, PROFIT SI CASTIGURI DIN CAPITAL	5.000	4.000	4.330		4.330	4.330			
0502						ALTE IMPOZITE PE VENIT, PROFIT SI CASTIGURI DIN CAPITAL	5.000	4.000	4.330		4.330	4.330			
	50					Alte impozite pe venit, profit si castiguri din capital	5.000	4.000	4.330		4.330	4.330			
1000	02					A4 IMPOZITE SI TAXE PE BUNURI SI SERVICII	66.579.000	53.550.000	43.861.048		43.861.048	43.861.048			

Capi- tot	Sub- capi- tot	Pa- ra- gra- ful	Gru- pa / titlu	Ar- ti- col	Ali- ne- at	Denumire indicator	Prevederi anuale aprobat la finele perioadei de raportare	Prevederi bugetare trimestriale cumulate	Drepturi constatate			Incasari realizate	Stingeri pe alte cai decat incasari	Drepturi constatate de incasat
									Total, din care:	din anii precedenti	din anul curent			
A							1	2	3=4+5	4	5	6	7	8=3-6-7
1102	01					SUME DEFALCATE DIN TVA	64.845.000	52.186.000	42.680.000	42.680.000	42.680.000	42.680.000		
						Sume defalcate din taxa pe valoarea adaugata pentru finantarea cheltui- rilor descentralizate la nivelul judetelor	49.339.000	38.458.000	36.500.000	36.500.000	36.500.000	36.500.000		
						Sume defalcate din taxa pe valoarea adaugata pentru drumuri	9.926.000	8.148.000	6.180.000	6.180.000	6.180.000	6.180.000		
						Sume defalcate din taxa pe valoarea adaugata pentru echilibrarea bugetelor locale	5.580.000	5.580.000						
1502	50					TAXE PE SERVICII SPECIFICE	45.000	35.000	1.422	1.422	1.422	1.422		
1602						Alte taxe pe servicii specifice	45.000	35.000	1.422	1.422	1.422	1.422		
						TAXE PE UTILIZAREA BUNURILOR, AUTORIZAREA UTILIZARII BUNURILOR SAU PE DESFASURAREA DE ACTIVITATI	1.689.000	1.329.000	1.179.626	1.179.626	1.179.626	1.179.626		
	02					Impozit pe mijloacele de transport	1.689.000	1.329.000	1.179.626	1.179.626	1.179.626	1.179.626		
	01					Impozit pe mijloacele de transport detinute de persoane fizice*)	117.000	93.000	84.526	84.526	84.526	84.526		
	02					Impozit pe mijloace de transport detinute persoane de juridice*)	1.572.000	1.236.000	1.095.100	1.095.100	1.095.100	1.095.100		
2900						C. VENITURI NEFISCALI:	13.875.000	10.464.000	12.219.569	282.435	11.937.134	9.050.951	92.989	3.075.629
3000						C1. VENITURI DIN PROPRIETATE	10.389.000	7.235.000	7.856.553	112.638	7.743.915	4.971.048	81.489	2.804.016
3002						VENITURI DIN PROPRIETATE	10.384.000	7.230.000	7.851.094	112.638	7.738.456	4.965.589	81.489	2.804.016
	01					Varsaminte din profitul net al regiilor autonome	577.000	532.000	577.378		577.378	577.378		
	05					Venituri din concesiuni si inchirieri	9.607.000	6.498.000	6.953.780	112.638	6.841.142	4.068.275	81.489	2.804.016

Capi- tol	Sub- capi- tol	Pa- ra- gra- ful	Ar- ti- col	Denumire indicator	Prevederi		Prevederi bugetare trimestriale cumulate	Drepturi constatate			Incasari realizate	Stingeri pe alte cai decat incasari	Drepturi constatate de incasat
					1 anuale aprobrate la finele perioadei de raportare	2		Total, din care:	din anii precedenti	din anul curent			
A				B	1	2	3=4+5	4	5	6	7	8=3-6-7	
3002	05	30		Alte venituri din concesiuni si inchirieri de catre institutiile publice	9.607.000	6.498.000	6.953.780	112.638	6.841.142	4.068.275	81.489	2.804.016	
	08			Venturi din dividende	200.000	200.000	319.936		319.936	319.936			
			02	Venturi din dividende de la alti platitori	200.000	200.000	319.936		319.936	319.936			
3102				VENITURI DIN DOBANZI	5.000	5.000	5.459		5.459	5.459			
	03			Alte venituri din dobanzi	5.000	5.000	5.459		5.459	5.459			
3300	02			C2. VANZARI DE BUNURI SI SERVICII	3.486.000	3.229.000	4.363.016	169.797	4.193.219	4.079.903	11.500	271.613	
3302				VENITURI DIN PRESTARI DE SERVICII SI ALTE ACTIVITATI	232.000	174.000	217.721		217.721	217.721			
	13			Fondul national pentru relatii bilaterale afiliate mecanismelor financiare SEE	232.000	174.000	217.721		217.721	217.721			
3502				AMENZI, PENALITATI SI CONFISCARI	106.000	106.000	392.150	146.590	245.560	144.754	11.500	235.896	
	50			Alte amenzi, penalitati si confiscari	106.000	106.000	392.150	146.590	245.560	144.754	11.500	235.896	
3602				DIVERSE VENITURI	3.148.000	2.949.000	3.753.145	23.207	3.729.938	3.717.428		35.717	
	50			Alte venituri	3.148.000	2.949.000	3.753.145	23.207	3.729.938	3.717.428		35.717	
4000	02			III OPERATIUNI FINANCIARE			1.000.000		1.000.000	1.000.000			
4002				INCASARI DIN RAMBURSAREA IMPRUMUTURILOR ACORDATE			1.000.000		1.000.000	1.000.000			
	18			Sume din excedentul bugetului local utilizate pentru finantarea cheltuielilor sectiunii de functionare			1.000.000		1.000.000	1.000.000			
4100	02			IV. SUBVENTII	81.758.000	73.758.000	59.217.610		59.217.610	59.217.610			
4200				SUBVENTII DE LA ALTE NIVELE ALE ADMINISTRATIEI PUBLICE	81.758.000	73.758.000	59.217.610		59.217.610	59.217.610			
4202				SUBVENTII DE LA BUGETUL DE STAT	81.368.000	73.368.000	58.828.012		58.828.012	58.828.012			

Capi-Sub- tot	Pa- ra- gra- ful	Ar- ti- col	Ali- ne- at	Denumire indicator	Prevederi bugetare anuale aprobrate la finele perioadei de raportare	Prevederi bugetare trimestriale cumulate	Drepturi constatate			Incasari realizate	Stingeri pe alte cai decat incasari	Drepturi constatate de incasat
							Total, din care:	din anii precedenti	din anul curent			
A				B	1	2	3=4+5	4	5	6	7	8=3-6-7
4202	21			Finantarea drepturilor acordate persoanelor cu handicap	81.232.000	73.232.000	58.692.012		58.692.012	58.692.012		
	51			Subventii primite de la bugetul de stat pentru finantarea unor programe de interes national	136.000	136.000	136.000		136.000	136.000		
				01								
				Subventii primite de la bugetul de stat pentru finantarea unor programe de interes national, destinate sectiunii de functionare a bugetului local	136.000	136.000	136.000		136.000	136.000		
4302				SUBVENTII DE LA ALTE ADMINISTRATII	390.000	390.000	389.598		389.598	389.598		
				20								
				Alte subventii primite de la administratia centrala pentru finantarea unor activitati	390.000	390.000	389.598		389.598	389.598		



Conducatorul institutiei

Conducatorul compartimentului financiar contabil

**CONTUL DE EXECUTIE AL BUGETULUI LOCAL - VENITURI  
SECTIUNEA DE DEZVOLTARE  
30.09.2018**

Capi-Sub- tol capi- tol	Pa- ra- graf	Gru- pa/ Titlu	Ali- ne- at	Denumire indicator	Prevederi anuale aprobate la finele perioadei de raportare	Prevederi bugetare trimestriale cumulate	Drepturi constatate			Incasari realizate	Stingeri pe alte cai decat incasari	Drepturi constatate de incasat
							Total, din care:	din anii precedenti	din anul curent			
A				B	1	2	3=4+5	4	5	6	7	8=3-6-7
0001	02			TOTAL VENITURI-BUGET LOCAL	55.727.000	2.840.000	13.851.442	781.378	13.070.064	12.585.348	504.676	761.418
3900				II. VENITURI DIN CAPITAL			13.909		13.909	13.909		
3902	01			VENITURI DIN VALORIFICAREA UNOR BUNURI Venituri din valorificarea unor bunuri ale institutiilor publice			13.909		13.909	13.909		
4000	02			III OPERATIUNI FINANCIARE			13.909		13.909	13.909		
4002				INCASARI DIN RAMBURSAREA IMPRUMUTURILOR ACORDATE			13.028.500		13.028.500	13.028.500		
	14			Sume din excedentul bugetului local utilizate pentru finantarea cheltuielilor sectiunii de dezvoltare			13.028.500		13.028.500	13.028.500		
4100	02			IV. SUBVENII	35.054.600	2.018.600	13.028.500	152.463	13.028.500	13.028.500	184.970	134.203
4200				SUBVENTII DE LA ALTE NIVELE ALE ADMINISTRATIEI PUBLICE	35.054.600	2.018.600	169.022		16.559	-150.151		
4202	20			SUBVENTII DE LA BUGETUL DE STAT Subventii de la bugetul de stat catre bugetele locale necesare sustinerii derularii protectiilor financiate din fonduri externe nerambursabile(FEN) postaderare	35.054.600	2.018.600	169.022	152.463	16.559	-150.151	184.970	134.203
	62			Sume alocate din bugetul de stat afereente corectiilor financiare			152.203			-166.970	184.970	134.203
	65			Finantarea Programului National de Dezvoltare Locala			15.122		15.122	15.122		
	69			Subventii de la bugetul de stat catre bugetele locale necesare sustinerii derularii	31.894.000	1.894.000						

Capi- tot	Sub- capi- tot	Pa- ra- gra- ful	Gru- pa/ Titlu graf	Ali- ne- at	Denumire indicator	Prevederi anuale aprobrate la finele perioadei de raportare	Prevederi bugetare trimestriale cumulate	Drepturi constatate			Incasari realizate	Stingeri pe alte cai decat incasari	Drepturi constatate de incasat
								Total, din care:	din anii precedenti	din anul curent			
A					B	1	2	3=4+5	4	5	6	7	8=3-6-7
4202	69				proiectelor finantate din fonduri externe nerambursabile (FEN) postaderare, aferente perioadei de programare 2014-2020	3.160.600	124.600	1.697	260	1.437	1.697		
4502					SUME PRIMITE DE LA UE/ALTI DONATORI IN CONTUL PLATILOR EFECTUATE SI PREFINANATARI			627.215	627.215		-318.006	318.006	627.215
	01				Fondul european de Dezvoltare Regionala			627.215	627.215		-318.006	318.006	627.215
					Sume primite in contul platilor efectuate in anul curent			622.341	622.341				622.341
					Sume primite in contul platilor efectuate in anii anteriori			4.874	4.874		-318.006	318.006	4.874
4802					SUME PRIMITE DE LA UE/ALTI DONATORI IN CONTUL PLATILOR EFECTUATE SI PREFINANATARI								
					AFERENTE CADRULUI FINANCIAR 2014-2020	20.672.400	821.400	12.796	1.700	11.096	11.096	1.700	1.700
	01				Fondul European de Dezvoltare Regionala(FEDR)	20.616.000	765.000	12.796	1.700	11.096	11.096	1.700	1.700
					Sume primite in contul platilor efectuate in anul curent		765.000	11.096	1.700	9.396	9.396	1.700	1.700
					Sume primite in contul platilor efectuate in anii anteriori								
	02				Fondul Social European(FSE)	56.400	56.400	1.700		1.700	1.700		
					Sume primite in contul platilor efectuate in anul curent								
					Sume primite in contul platilor efectuate in anii anteriori								

Conducatorul compartimentului financiar-contabil

Conducatorul institutiei



## TOTAL JUDET

CONTUL DE EXECUTIE AL BUGETULUI LOCAL - CHELTUIELI  
30 09 2018

Capi- tol	Sub- capi- tol	Pa- ra- gra- ful	Gru- pa / Titlu	Ar- ti- col	Ali- ne- at	Denumire indicator	Credite de angajament	Credite bugetare			Angajamente legale	Plati efectuate	Angajamente legale de plati	Cheltuieli efective
								anuale aprobrate la finele perioadei de raportare	trimestriale cumulate					
A						B	1	2	3	4	5	6	7=5-6	8
5002						TOTAL CHELTUIELI	217.306.000	404.175.400	284.589.400	254.402.356	234.235.110	152.941.234	81.293.876	162.331.198
5100	02					Partea I-a SERVICII PUBLICE GENERALE	39.374.000	61.439.900	49.896.900	28.479.515	27.606.867	23.488.182	4.118.685	21.285.781
5102						AUTORITATI PUBLICE SI ACTIUNI EXTERNE	39.374.000	55.293.900	45.017.900	24.227.918	24.227.918	20.109.233	4.118.685	17.893.350
	01					Autoritati executive si legislative	39.374.000	55.293.900	45.017.900	24.227.918	24.227.918	20.109.233	4.118.685	17.893.350
	03					Autoritati executive	39.374.000	55.293.900	45.017.900	24.227.918	24.227.918	20.109.233	4.118.685	17.893.350
5402						ALTE SERVICII PUBLICE GENERALE	39.374.000	3.153.000	2.769.000	2.653.000	1.780.352	1.780.352	1.780.352	1.780.352
	05					Fond de rezerva bugetara la dispozitia autoritatilor locale		500.000	500.000					
	10					Servicii publice comunitare de evidenta a persoanelor		2.236.000	1.922.000	2.236.000	1.506.923	1.506.923	1.506.923	1.506.923
	50					Alte servicii publice generale		417.000	347.000	417.000	273.429	273.429	273.429	273.429
5502						TRANZACTII PRIVIND DATORIA PUBLICA SI IMPRUMUTURI		2.993.000	2.110.000	1.598.597	1.598.597	1.598.597	1.598.597	1.612.079
6000	02					Partea II-a APARARE: ORDINE PUBLICA SI SIGURANTA NATIONALA		1.057.000	952.000	893.403	893.403	656.615	236.788	664.378
6002						APARARE		464.000	426.000	421.162	421.162	315.530	105.632	297.714
	02					Aparare nationala		464.000	426.000	421.162	421.162	315.530	105.632	297.714
6102						ORDINE PUBLICA SI SIGURANTA NATIONALA		593.000	526.000	472.241	472.241	341.085	131.156	366.664
	05					Protectie civila si protectia contra incendiilor (protectie civila nonmilitara)		593.000	526.000	472.241	472.241	341.085	131.156	366.664
6500	02					Partea III-a CHELTUIELI SOCIAL-CULTURALE		173.581.009	154.614.000	150.698.591	138.553.920	113.021.009	25.532.911	116.541.577
6502						INVATAMANT		14.928.000	11.609.000	10.282.352	9.536.326	5.936.030	3.600.296	6.181.747
	03					Invatamant prescolar si primar		10.656.000	8.245.000	8.106.911	8.106.911	4.532.172	3.574.739	4.534.083
	02					Invatamant primar		10.656.000	8.245.000	8.106.911	8.106.911	4.532.172	3.574.739	4.534.083
	07					Invatamant nedefinitibil prin nivel		4.274.000	3.364.000	2.175.441	1.429.415	1.403.838	25.557	1.647.664

Capi- tol	Sub- capi- tol	Pa- ra- graf	Gru- pa / Titlu	Ali- ne- at	Denumire indicator	Credite de angajament	Credite bugetare		Angajamente bugetare	Angajamente legale	Plati efectuate	Angajamente legale de platit	Cheltuieli efective
							anuale aprobat la finele perioadei de raportare	trimestriale cumulate					
A					B	1	2	3	4	5	6	7=5-6	8
6502	04				Invalamant special		4.274.000	3.364.000	2.175.441	1.429.415	1.403.858	25.557	1.647.664
6602					SANATATE		6.102.000	5.724.000	6.102.000	1.786.123	1.786.123		1.786.123
06					Servicii medicale in unitati sanitare cu paturi		6.102.000	5.724.000	6.102.000	1.786.123	1.786.123		1.786.123
01					Spitale generale		6.102.000	5.724.000	6.102.000	1.786.123	1.786.123		1.786.123
6702					CULTURA, RECREERE SI RELIGIE		23.129.000	18.344.000	22.522.180	15.749.412	15.352.761	396.651	15.349.676
03					Servicii culturale		12.589.000	10.239.000	11.988.200	7.983.642	7.586.991	396.651	7.577.886
02					Biblioteci publice comunale, orasnesti, municipale		3.184.000	2.597.000	2.597.000	2.597.000	2.200.349	396.651	2.177.444
02					Muzee		3.555.000	2.968.000	3.555.000	1.833.827	1.833.827		1.833.827
03					Alte servicii culturale		5.850.000	4.674.000	5.836.200	3.552.815	3.552.815		3.556.615
06					Servicii religioase		10.540.000	8.105.000	10.533.980	7.765.770	7.765.770		7.771.790
6802					ASIGURARI SI ASISTENTA SOCIALA		129.422.000	118.937.000	111.792.059	111.482.059	89.946.095	21.535.964	93.224.031
06					Asistenta sociala pentru familie si copii		128.514.000	118.207.000	110.884.059	110.884.059	89.348.095	21.535.964	92.626.031
12					Unitati de asistenta medico-sociale		908.000	730.000	908.000	598.000	598.000		598.000
7000	02				Partea IV-a SERVICII SI DEZVOLTARE PUBLICA, LOCUINTE, MEDIU SI APE		5.732.000	4.402.000	5.732.000	2.939.739	2.939.739		2.939.739
7002					LOCUINTE, SERVICII SI DEZVOLTARE PUBLICA		5.732.000	4.402.000	5.732.000	2.939.739	2.939.739		2.939.739
05					Alimentare cu apa si amenajari hidrotehnice		5.732.000	4.402.000	5.732.000	2.939.739	2.939.739		2.939.739
01					Alimentare cu apa		5.732.000	4.402.000	5.732.000	2.939.739	2.939.739		2.939.739
8000	02				Partea V-a ACTIUNI ECONOMICE		162.365.500	74.724.500	68.598.847	64.241.181	12.835.689	51.405.492	20.899.723
8402					TRANSPORTURI		162.365.500	74.724.500	68.598.847	64.241.181	12.835.689	51.405.492	20.899.723
03					Transport rutier		156.903.500	70.693.500	63.136.847	62.386.847	10.981.355	51.405.492	19.045.389
01					Drumuri si poduri		152.903.500	67.443.500	60.136.847	60.136.847	8.731.355	51.405.492	16.234.722
02					Transport in comun		4.000.000	3.250.000	3.000.000	2.250.000	2.250.000		2.810.667

Pag. 3 - lei-

Capi- tol	Sub- capit- ol	Pa- ra- graf	Gru- pa / Titlu	Ar- ti- col	Ali- ne- at	Denumire indicator	Credite de angajament	Credite bugetare		Angajamente bugetare	Angajamente legale	Plati efectuate	Angajamente legale de plati	Cheltuieli efective	
								anuale aprobat la finele perioadei de raportare	trimestriale cumulate						
A							1	2	3	4	5	6	7=5-6	8	
8402	06					B									
						Transport aerian		5.462.000	4.031.000	5.462.000	1.854.334	1.854.334			1.854.334
		02				Aviatia civila		5.462.000	4.031.000	5.462.000	1.854.334	1.854.334			1.854.334

TOTAL JUDET

DETALIEREA CHELTUIELILOR  
- buget local -  
30 09 2018

Capi- tot	Sub- capi- tot	Pa- ra- graf	Gr- pa / Titlu col	Al- ne- at	Denumire indicator	Credite de angajament	Credite bugetare			Angajamente legale	Plati efectuate	Angajamente legale de platit	Cheltuieli efective
							anuale aprobate la finele perioadei de raportare	trimestriale cumulate					
A					B	I	2	3	4	5	6	7=5-6	8
5002					TOTAL CHELTUIELI	217.306.000	404.175.400	284.589.400	254.402.356	234.235.110	152.941.234	81.293.876	162.331.198
	01				CHELTUIELI CURENTE	647.000	260.031.400	204.646.400	199.708.702	179.541.456	147.273.216	32.268.240	152.063.064
	10				TITLUL I CHELTUIELI DE PERSONAL		51.545.000	45.962.000	39.980.072	39.980.072	35.810.886	4.169.186	35.808.796
	10 01				Cheltuieli salariale in bani		48.221.000	42.912.000	37.092.740	37.092.740	34.049.117	3.043.623	34.661.350
	10 01 01				Salarii de baza		43.222.000	38.536.000	33.110.519	33.110.519	30.594.479	2.516.040	31.186.615
	10 01 05				Sporuri pentru conditii de munca		462.000	345.000	345.000	345.000	309.177	35.823	312.735
	10 01 06				Alte sporuri		2.562.000	2.521.000	2.220.478	2.220.478	1.972.754	247.724	1.979.956
	10 01 12				Indemnizatii platite unor persoane din afara unitatii		1.480.000	1.110.000	996.169	996.169	956.760	39.409	966.895
	10 01 13				Indemnizatii de delegare		218.000	175.000	215.550	215.550	73.154	142.396	73.154
	10 01 30				Alte drepturi salariale in bani		277.000	225.000	205.024	205.024	142.793	62.231	141.995
	10 02				Cheltuieli salariale in natura		1.516.000	1.516.000	1.418.000	1.418.000	363.000	1.055.000	361.550
	10 02 06				Vouchere de vacanta		1.516.000	1.516.000	1.418.000	1.418.000	363.000	1.055.000	361.550
	10 03				Contributii		1.808.000	1.534.000	1.469.332	1.469.332	1.398.769	70.563	785.896
	10 03 01				Contributii de asigurari sociale de stat		492.200	492.200	491.970	491.970	490.752	1.218	6.988
	10 03 02				Contributii de asigurari de somaj		16.700	16.700	16.665	16.665	15.266	1.399	165
	10 03 03				Contributii de asigurari sociale de sanatate		163.500	163.500	163.292	163.292	161.817	1.475	2.299
	10 03 04				Contributii de asigurari pentru accidente de munca si boli profesionale		6.500	6.500	6.410	6.410	4.884	1.526	49
	10 03 06				Contributii pentru concedii si indemnizatii		38.100	38.100	38.095	38.095	35.321	2.774	776.395
	10 03 07				Contributia asiguratorie pentru munca		1.091.000	817.000	752.900	752.900	690.729	62.171	776.395
	20				TITLUL II BUNURI SI SERVICII		41.489.000	35.463.000	29.283.016	29.283.016	20.417.240	8.865.776	22.419.321
	20 01				Bunuri si servicii		17.336.000	16.012.000	11.818.872	11.818.872	9.518.389	2.300.483	7.276.091

Capi- fol	Sub- ca- graf	Pa- ca- pa / Titlu	Ar- ti- col	Ali- ne- at	Denumire indicator	Credite de angajament	Credite bugetare			Angajamente legale	Plati efectuate	Angajamente legale de platit	Cheltuieli efective
							anuale aprobrate la finele perioadei de raportare	2	3				
A					B	1	2	3	4	5	6	7=5-6	8
	20	01	01		Furnituri de birou		666.000	550.000	463.524	463.524	302.986	160.538	393.460
	20	01	02		Materiale pentru curatenie		255.000	234.000	158.699	158.699	139.439	19.260	181.433
	20	01	03		Incalzit, iluminat si forta motrica		3.149.000	2.974.000	2.016.605	2.016.605	1.686.462	330.143	1.763.939
	20	01	04		Apa, canal si salubritate		581.500	559.500	422.207	422.207	359.633	62.574	367.122
	20	01	05		Carburanti si lubrifianti		697.000	584.000	522.700	522.700	369.017	153.683	452.737
	20	01	06		Piese de schimb		306.000	268.000	237.044	237.044	181.561	55.483	185.231
	20	01	07		Transport		99.000	99.000	10.000	10.000	5.087	4.913	5.087
	20	01	08		Posta, telecomunicatii, radio, tv, internet		515.000	479.000	433.003	433.003	313.262	119.741	319.932
	20	01	09		Materiale si prestari de servicii cu caracter functional		887.000	865.000	501.763	501.763	465.457	36.306	499.057
	20	01	30		Alte bunuri si servicii pentru intretinere si functionare		10.180.500	9.399.500	7.053.327	7.053.327	5.695.485	1.357.842	3.108.093
	20	02			Reparatii curente		10.444.000	8.592.000	8.201.776	8.201.776	4.884.260	3.317.516	8.198.298
	20	03			Hrana		3.859.000	3.442.000	2.404.714	2.404.714	1.963.014	441.700	2.297.669
	20	03	01		Hrana pentru oameni		3.859.000	3.442.000	2.404.714	2.404.714	1.963.014	441.700	2.297.669
	20	04			Medicamente si materiale sanitare		458.000	435.000	353.335	353.335	223.909	129.426	295.784
	20	04	01		Medicamente		183.000	181.000	154.277	154.277	115.812	38.465	130.004
	20	04	02		Materiale sanitare		215.000	209.000	177.239	177.239	98.368	78.871	127.777
	20	04	04		Dezinfectanti		60.000	45.000	21.819	21.819	9.729	12.090	38.003
	20	05			Bunuri de natura obiectelor de inventar		649.000	597.000	124.889	124.889	75.202	49.687	542.425
	20	05	01		Uniforme si echipament		193.000	193.000					92.751
	20	05	03		Lenjerie si accesorii de pat		100.000	100.000					50.656
	20	05	30		Alte obiecte de inventar		356.000	304.000	124.889	124.889	75.202	49.687	399.018
	20	06			Deplasari, detasari, transferari		360.000	278.000	264.859	264.859	129.618	135.241	132.473
	20	06	01		Deplasari interne, detasari, transferari		274.000	213.000	196.939	196.939	96.858	100.081	99.626

Capi- tol	Sub- capi- tol	Pa- ra- graf	Gru- pa / Titlu col	Ali- ne- at	Denumire indicator	Credite de angajament	Credite bugetare			Angajamente legale	Plati efectuate	Angajamente legale de platit	Cheltuieli efective
							2	3	4				
<b>A</b>						<b>1</b>	<b>2</b>	<b>3</b>	<b>4</b>	<b>5</b>	<b>6</b>	<b>7=5-6</b>	<b>8</b>
<b>B</b>													
	20	06	02		Deplasari in strainatate		86.000	65.000	67.920	67.920	32.760	35.160	32.847
	20	11			Carti, publicatii si materiale documentare		119.000	105.000	92.337	92.337	70.985	21.352	35.350
	20	13			Pregatire profesionala		542.000	399.000	170.860	170.860	121.634	49.226	123.164
	20	14			Protectia muncii		52.000	39.000	38.339	38.339	23.456	14.883	23.182
	20	24			Comisioane si alte costuri aferente imprumuturilor		65.000	50.000	48.400	48.400	48.400		47.956
	20	24	02		Comisioane si alte costuri aferente imprumuturilor interne		65.000	50.000	48.400	48.400	48.400		47.956
	20	25			Cheltuieli judiciare si extrajudiciare derivate din actiuni in reprezentarea intereselor statului, potrivit dispozitiilor legale		18.000	14.000	3.218	3.218	2.170	1.048	2.170
	20	30			Alte cheltuieli		7.587.000	5.500.000	5.761.417	5.761.417	3.356.203	2.405.214	3.444.759
	20	30	01		Reclama si publicitate		88.000	77.000	60.125	60.125	34.574	25.551	32.360
	20	30	02		Protocol si reprezentare		210.000	155.000	122.423	122.423	121.725	698	122.067
	20	30	03		Prime de asigurare non-viata		6.000	4.000	2.593	2.593	2.593		2.593
	20	30	04		Chirii		23.000	19.000	19.000	19.000	16.299	2.701	16.299
	20	30	30		Alte cheltuieli cu bunuri si servicii		7.260.000	5.245.000	5.557.276	5.557.276	3.181.012	2.376.264	3.271.440
	30				TITLUL III DOBANZI		2.928.000	2.060.000	1.550.197	1.550.197	1.550.197		1.833.937
	30	01			Dobanzi aferente datoriei publice interne		2.928.000	2.060.000	1.550.197	1.550.197	1.550.197		1.833.937
	30	01	01		Dobanzi aferente datoriei publice interne directe		2.928.000	2.060.000	1.550.197	1.550.197	1.550.197		1.833.937
	40				TITLUL IV SUBVENTII		4.000.000	3.250.000	3.000.000	2.250.000	2.250.000		2.810.667
	40	03			Subventii pentru acoperirea diferentelor de pret si tarif		4.000.000	3.250.000	3.000.000	2.250.000	2.250.000		2.810.667

Capi- tol	Sub- capi- tol	Pa- ra- graf	Gru- pa / Titlu	Ar- fi- col	Ali- ne- at	Denumire indicator	Credite de angajament	Credite bugetare			Angajamente legale	Plati efectuate	Angajamente legale de platit	Cheltuieli efective
								anuale aprobrate la finele perioadei de raportare	trimestriale cumulate					
A						B	1	2	3	4	5	6	7=5-6	8
			50			TITLUL V FONDURI DE REZERVA		500.000	500.000					
			50	04		Fond de rezerva bugetara la dispozitia autoritatilor locale		500.000	500.000					
			51			TITLUL VI TRANSFERURI INTRE UNITATI ALE ADMINISTRATIEI PUBLICE								
			51	01		Transferuri curente		106.847.000	94.453.000	98.847.000	84.990.225	70.057.951	14.932.274	72.184.160
			51	01	01	Transferuri catre institutii publice		101.288.000	89.272.000	93.288.000	83.764.178	68.831.904	14.932.274	70.958.113
			51	01	05	Finantarea aeroporturilor de interes local		11.601.000	9.454.000	11.601.000	7.130.961	7.130.961		7.130.961
			51	01	15	Transferuri din bugetele locale pentru institutiile de asistenta sociala pentru persoanele cu handicap		5.462.000	4.031.000	5.462.000	1.854.334	1.854.334		1.854.334
			51	01	39	Transferuri din bugetele locale pentru finantarea unitatilor de asistenta sociala si medico-sociale		81.232.000	73.232.000	73.232.000	73.232.000	58.299.726	14.932.274	60.425.935
			51	01	46	Transferuri din bugetele locale pentru finantarea cheltuielilor curente din domeniul sanatatii		908.000	730.000	908.000	598.000	598.000		598.000
			51	01	60	Transferuri din bugetul judetului pentru clasele de invatamant special organizate in cadrul unitatilor de invatamant in masa		1.000.000	1.000.000	1.000.000	609.909	609.909		609.909
			51	02		Transferuri de capital		1.085.000	825.000	1.085.000	338.974	338.974		338.974
			51	02	28	Transferuri din bugetele locale pentru finantarea cheltuielilor de capital din domeniul sanatatii		5.559.000	5.181.000	5.559.000	1.226.047	1.226.047		1.226.047
								5.102.000	4.724.000	5.102.000	1.176.214	1.176.214		1.176.214

Capi- tot	Sub- capi- tot	Pa- ra- graf	Gru- pa / Titlu	Ar- ti- col	Ali- ne- at	Denumire indicator	Credite de angajament	Credite bugetare			Angajamente legale	Plati efectuate	Angajamente legale de platit	Cheltuieli efective
								anuale aprobat la finele perioadei de raportare	2	3				
		A				B								
	51	02	29	Alte transferuri de capital catre institutii publice										
	55	TITLUL VII ALTE TRANSFERURI						457.000	457.000	457.000	49.833	49.833	49.833	49.833
	55	01	A. Transferuri interne					5.732.000	4.402.000	5.732.000	2.939.739	2.939.739	2.939.739	2.939.739
	55	01	18	Alte transferuri curente interne				5.732.000	4.402.000	5.732.000	2.939.739	2.939.739	2.939.739	2.939.739
	56	TITLUL VIII PROIECTE CU FINANTARE DIN FONDURI EXTERNE NERAMBURSABILE (FEN)												
	56	01	POSTADERARE					647.000	647.000	646.486	646.486	12.792	12.792	843.460
	56	01	Programe din Fondul European de Dezvoltare Regionala (FEDR)					647.000	647.000	646.486	646.486	12.792	12.792	824.836
	56	01	01	Finantarea nationala										5.125
	56	01	02	Finantarea externa nerambursabila										29.048
	56	01	03	Cheltuieli neeligibile				647.000	647.000	646.486	646.486	12.792	12.792	790.663
	56	02	Programe din Fondul Social European (FSE)											18.624
	56	02	01	Finantarea nationala										2.796
	56	02	02	Finantarea externa nerambursabila										15.828
	57	TITLUL VIII ASISTENTA SOCIALA												4.997.068
	57	02	Ajutoare sociale					10.716.000	8.149.000	8.616.990	4.991.247	3.625.743	3.625.743	4.997.068
	57	02	01	Ajutoare sociale in numerar				10.716.000	8.149.000	8.616.990	4.991.247	3.625.743	3.625.743	4.997.068
	57	02	02	Ajutoare sociale in natura				778.000	632.000	416.550	376.928	39.622	39.622	376.928
	58	TITLUL X PROIECTE CU FINANTARE DIN FONDURI EXTERNE NERAMBURSABILE												4.620.140
	58	01	CADRULUI FINANCIAR 2014-2020					24.331.400	977.400	1.029.402	1.029.402	624.405	624.405	8.505
	58	01	Programe din Fondul European de Dezvoltare Regionala (FEDR)				647.000	24.331.400	977.400	1.029.402	1.029.402	624.405	624.405	8.505
	58	01	01	Finantarea nationala				3.639.000	136.000	154.410	154.410	93.661	93.661	1.276

Capi- tol	Sub- capi- tol	Pa- ra- graf	Gru- pa / Titlu	Ar- ti- col	Ali- at	Denumire indicator	Credite de angajament	Credite bugetare		Angajamente bugetare	Angajamente legale	Plati efectuate	Angajamente legale de platit	Cheltuieli efective
								anuale aprobate la finele perioadei de raportare	trimestriale cumulate					
A						B	1	2	3	4	5	6	7=5-6	8
	58	01	02			Finantarea externa nerambursabila		20.616.000	765.000	874.992	874.992	344.248	530.744	7.229
	58	02				Programe din Fondul Social European (FSE)	647.000	76.400	76.400					
	58	02	01			Finantarea nationala	97.000	20.000	20.000					
	58	02	02			Finantarea externa nerambursabila	550.000	56.400	56.400					
	59					TITLUL XI ALTE CHELTUIELI		11.296.000	8.783.000	11.023.539	8.255.329	8.217.265	38.064	8.217.411
	59	01				Burse		58.000	45.000	38.400	38.400	38.400		38.400
	59	12				Sustinerea cultelor		800.000	800.000	800.000	515.500	515.500		515.500
	59	15				Contributii la salarizarea personalului neclerical		9.740.000	7.305.000	9.740.000	7.256.290	7.256.290		7.256.290
	59	17				Despagubiri civile		100.000	85.000	7.098	7.098	7.098		7.098
	59	40				Sume aferente persoanelor cu handicap neincadrate		598.000	548.000	438.041	438.041	399.977	38.064	400.123
	70					CHELTUIELI DE CAPITAL	216.659.000	134.210.000	72.974.000	53.946.941	53.946.941	4.921.305	49.025.636	10.235.946
	71					TITLUL XIII ACTIVE NEFINANCIARE	216.659.000	134.209.800	72.973.800	53.946.741	53.946.741	4.921.105	49.025.636	10.235.946
	71	01				Active fixe	216.659.000	132.642.800	71.406.800	53.946.741	53.946.741	4.921.105	49.025.636	10.235.946
	71	01	01			Constructii	216.659.000	127.174.500	66.158.500	50.445.771	50.445.771	1.964.326	48.481.445	8.352.839
	71	01	02			Masini, echipamente si mijloace de transport		4.696.200	4.476.200	3.042.080	3.042.080	2.545.816	496.264	1.615.606
	71	01	03			Mobilier, aparatura birouca si alte active corporale		366.600	366.600	289.660	289.660	289.660		82.096
	71	01	30			Alte active fixe (inclusiv reparatii capitale)		405.500	405.500	169.230	169.230	121.303	47.927	185.405
	71	03				Reparatii capitale aferente activelor fixe		1.567.000	1.567.000	200	200	200		200
	72					TITLUL XIV ACTIVE FINANCIARE		200	200	200	200	200		200
	72	01				Active financiare		200	200	200	200	200		200

Capi- tol	Sub- capi- tol	Pa- ra- graf	Gru- pa / Titlu	Ar- ti- col	Alii- ne- at	Denumire indicator	Credite de angajament	Credite bugetare		Angajamente bugetare	Angajamente legale	Plati efectuate	Angajamente legale de platit	Cheltuieli efective
								anuale aprobate la finele perioadei de raportare	trimestriale cumulate					
A					B									
					72	01	01	2	3	4	5	6	7=5-6	8
						Participare la capitalul social al societatilor comerciale		200	200	200	200	200		
			79			OPERATIUNI FINANCIARE		9.948.000	6.983.000	6.131.679	6.131.679	6.131.679		32.188
			81			TITLUL XVII RAMBURSARI DE CREDITE		9.948.000	6.983.000	6.131.679	6.131.679	6.131.679		32.188
			81	02		Rambursari de credite interne		9.948.000	6.983.000	6.131.679	6.131.679	6.131.679		32.188
			81	02	02	Diferente de curs aferente datoriei publice interne		199.000	149.000	32.235	32.235	32.235		32.188
			81	02	05	Rambursari de credite aferente datoriei publice interne locale		9.749.000	6.834.000	6.099.444	6.099.444	6.099.444		32.188
			84			PLATI EFECTUATE IN ANII PRECEDENTI SI RECUPERATE IN ANUL CURENT		-14.000	-14.000	-5.384.966	-5.384.966	-5.384.966		32.188
			85			Titlul XIX PLATI EFECTUATE IN ANII PRECEDENTI SI RECUPERATE IN ANUL CURENT		-14.000	-14.000	-5.384.966	-5.384.966	-5.384.966		32.188
			85	01		Plati efectuate in anii precedenti si recuperate in anul curent		-14.000	-14.000	-5.384.966	-5.384.966	-5.384.966		32.188
			85	01	01	Plati efectuate in anii precedenti si recuperate in anul curent (SF)		-14.000	-14.000	-5.384.966	-5.384.966	-5.384.966		32.188
			85	01	02	Plati efectuate in anii precedenti si recuperate in anul curent (SD)		-14.000	-14.000	-5.384.966	-5.384.966	-5.384.966		32.188
5100	02					Partea I-a SERVICII PUBLICE GENERALE	39.374.000	61.439.908	28.479.515	27.606.867	27.606.867	23.488.182	4.118.685	21.285.781
5102						AUTORITATI PUBLICE SI ACTIUNI EXTERNE	39.374.000	55.293.900	24.227.918	24.227.918	24.227.918	20.109.233	4.118.685	17.893.350
			01			CHELTUIELI CURENTE	647.000	28.058.400	18.466.888	18.466.888	18.466.888	15.732.497	2.734.391	16.304.243
			10			TITLUL I CHELTUIELI DE PERSONAL		18.709.000	11.485.072	11.485.072	11.485.072	11.382.511	102.561	11.450.190
			10	01		Cheltuieli salariale in bani		17.724.000	13.076.000	10.756.740	10.756.740	10.654.179	102.561	10.892.530
			10	01	01	Salarii de baza		16.104.000	11.819.000	9.593.519	9.593.519	9.593.519		9.833.036

Capi- tol	Sub- pa- ra- graf	Pa- ra- gra- ful	Ar- ti- col	Ali- ne- at	Denumire indicator	Credite de angajament	Credite bugetare		Angajamente bugetare	Angajamente legale	Plati efectuate	Angajamente legale de platit	Cheltuieli efective
							anuale aprobat la finele perioadei de raportare	trimestriale cumulate					
A					B								
					1	2	3	4	5	6	7=5-6	8	
	10	01	06		Alte sporuri	120.000	120.000	120.000	119.478	119.478	119.478	119.478	119.478
	10	01	12		Indemnizatii platite unor persoane din afara unitatii	1.280.000	960.000	846.169	846.169	846.169	846.169	846.169	850.957
	10	01	13		Indemnizatii de delegare	173.000	132.000	172.550	172.550	172.550	69.989	102.561	69.989
	10	01	30		Alte drepturi salariale in bani	47.000	45.000	25.024	25.024	25.024	25.024	25.024	19.070
	10	02			Cheltuieli salariale in natura	406.000	406.000	308.000	308.000	308.000	308.000	308.000	306.550
	10	02	06		Vouchere de vacanta	406.000	406.000	308.000	308.000	308.000	308.000	308.000	306.550
	10	03			Contributii	579.000	485.000	420.332	420.332	420.332	420.332	420.332	251.110
	10	03	01		Contributii de asigurari sociale de stat	150.200	150.200	149.970	149.970	149.970	149.970	149.970	6.988
	10	03	02		Contributii de asigurari de somaj	4.700	4.700	4.665	4.665	4.665	4.665	4.665	165
	10	03	03		Contributii de asigurari sociale de sanatate	49.500	49.500	49.292	49.292	49.292	49.292	49.292	2.299
	10	03	04		Contributii de asigurari pentru accidente de munca si boli profesionale	1.500	1.500	1.410	1.410	1.410	1.410	1.410	49
	10	03	06		Contributii pentru concedii si indemnizatii	100	100	95	95	95	95	95	
	10	03	07		Contributia asiguratorie pentru munca	373.000	279.000	214.900	214.900	214.900	214.900	214.900	241.609
	20				TITLUL II BUNURI SI SERVICII	8.339.000	6.743.000	6.229.923	6.229.923	6.229.923	3.610.885	2.619.038	3.684.258
	20	01			Bunuri si servicii	4.790.000	3.903.000	3.867.042	3.867.042	3.867.042	2.374.105	1.492.937	2.365.108
	20	01	01		Furnituri de birou	334.000	247.000	309.137	309.137	309.137	170.694	138.443	207.874
	20	01	02		Materiale pentru curatenie	20.000	18.000	19.992	19.992	19.992	12.497	7.495	12.497
	20	01	03		Incalzit, iluminat si forta motrica	355.000	304.000	354.677	354.677	354.677	211.329	143.348	193.644
	20	01	04		Apa, canal si salubritate	42.000	35.000	35.285	35.285	35.285	24.104	11.181	24.789
	20	01	05		Carburanti si lubrifianti	244.000	184.000	224.974	224.974	224.974	147.037	77.937	147.153
	20	01	06		Piese de schimb	102.000	78.000	101.153	101.153	101.153	56.509	44.644	56.509

Capi- tol	Sub- capi- tol	Pa- ra- graf	Gru- ps / Titlu col	Ar- ti- col	Al- ne- at	Denumire indicator	Credite de angajament	Credite bugetare		Angajamente legale	Plati efectuate	Angajamente legale de platit	Cheltuieli efective	
								anuale aprobate la finele perioadei de raportare	trimestriale cumulate					
A						B	1	2	3	4	5	6	7=5-6	8
			20	01	08	Posta, telecomunicatii, radio, tv, internet		77.000	60.000	72.905	53.132	19.773	52.255	
			20	01	30	Alte bunuri si servicii pentru intretinere si functionare		3.616.000	2.977.000	2.748.919	1.698.803	1.050.116	1.670.387	
			20	02		Reparatii curente		326.000	250.000					
			20	05		Bunuri de natura obiectelor de inventar		141.000	102.000	75.917	43.320	32.597	124.208	
			20	05	30	Alte obiecte de inventar		141.000	102.000	75.917	43.320	32.597	124.208	
			20	06		Deplasari, detasari, transferari		317.000	239.000	245.381	119.184	126.197	122.039	
			20	06	01	Deplasari interne, detasari, transferari		233.000	176.000	179.461	86.424	93.037	89.192	
			20	06	02	Deplasari in strainatate		84.000	63.000	65.920	32.760	33.160	32.847	
			20	11		Carti, publicatii si materiale documentare		7.000	4.000	1.052	1.052		1.052	
			20	13		Pregatire profesionala		432.000	293.000	156.084	108.808	47.276	110.338	
			20	25		Cheltuieli judiciare si extrajudiciare derivate din actiuni in reprezentarea intereselor statului, potrivit dispozitiilor legale								
			20	30		Alte cheltuieli		18.000	14.000	3.218	2.170	1.048	2.170	
			20	30	01	Reclama si publicitate		2.308.000	1.938.000	1.881.229	962.246	918.983	959.343	
			20	30	02	Protocol si reprezentare		83.000	72.000	59.182	33.631	25.551	31.417	
			20	30	30	Alte cheltuieli cu bunuri si servicii		210.000	155.000	122.423	121.725	698	122.067	
			30			TITLUL III DOBANZI		2.015.000	1.711.000	1.699.624	806.899	892.734	805.859	
			30	01		Dobanzi aferente datoriei publice interne							269.814	
			30	01	01	Dobanzi aferente datoriei publice interne directe							269.814	
			56			TITLUL VIII PROIECTE CU FINANTARE DIN							269.814	

Capi- toł	Sub- capi- toł	Pa- ra- gra- f	Gru- psa / Tytuł	Ar- ti- col	Ali- ne- at	Denumire indicator	Credite de angajament	Credite bugetare		Angajamente bugetare	Angajamente legale	Plati efectuate	Angajamente legale de plati	Cheltuteli efective
								anuale aprobat la finele perioadei de raportare	trimestriale cumulate					
A						B	1	2	3	4	5	6	7=5-6	8
						FONDURI EXTERNE NERAMBURSABILE (FEN)								
						POSTADERARE								
						Programe din Fondul European de Dezvoltare Regionala (FEDR)								
						Cheltuteli neeligibile								
						TITLUL X PROIECTE CU FINANTARE DIN FONDURI EXTERNE NERAMBURSABILE								
						CADRULUI FINANCIAR 2014-2020								
						Programe din Fondul Social European (FSE)								
						Finantarea nationala								
						Finantarea externa nerambursabila								
						TITLUL XI ALTE CHELTUJELI								
						Despagubiri civile								
						Sume aferente persoanelor cu handicap neincadrate								
						CHELTUJELI DE CAPITAL								
						TITLUL XIII ACTIVE NEFINANCIARE								
						Active fixe								
						Constructii								
						Masini, echipamente si mijloace de transport								
						Mobilier, aparatura birou si alte active corporale								
						Alte active fixe (inclusiv reparatii capitale)								
						Reparatii capitale aferente activelor								



Capi- tol	Sub- capi- tol	Pa- ra- gra- ful	Gru- pa / Titlu col	Ar- ti- col	Al- ne- at	Denumire indicator	Credite de angajament	Credite bugetare		Angajamente legale	Plati efectuate	Angajamente legale de platit	Cheltuieli efective	
								anuale aprobat la finele perioadei de raportare	trimestriale cumulate					
A						B	1	2	3	4	5	6	7=5-6	8
			50	04		Fond de rezerva bugetara la dispozitia autoritatilor locale		500.000	500.000					
			51			TITLUL VI TRANSFERURI INTRE UNITATI ALE ADMINISTRATIEI PUBLICE								
			51	01		Transferuri curente		2.653.000	2.269.000	2.653.000	1.780.352	1.780.352	1.780.352	1.780.352
			51	01	01	Transferuri catre institutiile publice		2.653.000	2.269.000	2.653.000	1.780.352	1.780.352	1.780.352	1.780.352
5502						TRANZACTII PRIVIND DATORIA PUBLICA SI IMPRUMUTURI								
			01			CHELTUIELI CURENTE		2.993.000	2.110.000	1.598.597	1.598.597	1.598.597	1.598.597	1.612.079
			20			TITLUL II BUNURI SI SERVICII		2.993.000	2.110.000	1.598.597	1.598.597	1.598.597	1.598.597	1.612.079
			20	24		Comisioane si alte costuri aferente imprumuturilor		65.000	50.000	48.400	48.400	48.400	48.400	47.956
			20	24	02	Comisioane si alte costuri aferente imprumuturilor interne		65.000	50.000	48.400	48.400	48.400	48.400	47.956
			30			TITLUL III DOBANZI								
			30	01		Dobanzi aferente datoriei publice interne		2.928.000	2.060.000	1.550.197	1.550.197	1.550.197	1.550.197	1.564.123
			30	01	01	Dobanzi aferente datoriei publice interne directe		2.928.000	2.060.000	1.550.197	1.550.197	1.550.197	1.550.197	1.564.123
6000	02					Partea II-a APARARE, ORDINE PUBLICA SI SIGURANTA NATIONALA								
6002						APARARE								
			01			CHELTUIELI CURENTE		1.057.000	952.000	893.403	893.403	893.403	893.403	664.378
			20			TITLUL II BUNURI SI SERVICII		464.000	426.000	421.162	421.162	421.162	421.162	297.714
			20	01		Bunuri si servicii		423.000	385.000	380.305	380.305	380.305	380.305	281.430
			20	01	01	Furnituri de birou		412.000	374.000	376.961	376.961	376.961	376.961	274.164
			20	01	02	Materiale pentru curatenie		30.000	24.000	29.168	29.168	29.168	29.168	20.948
								6.000	5.000	5.803	5.803	5.803	5.803	3.436

Capi- tol	Sub- capi- tol	Pa- ra- graf	Gru- pa / Titlu	Ar- ti- col	Ali- ne- at	Denumire indicator	Credite de angajament	Credite bugetare			Angajamente legale	Plati efectuate	Angajamente legale de platit	Cheltuieli efective
								anuale aprobate la finele perioadei de raportare	trimestriale cumulate					
A						B	1	2	3	4	5	6	7=5-6	8
	20	01	03			Incalzit, iluminat si forta motrica		74.000	72.000	61.000	61.000	47.012	13.988	47.715
	20	01	04			Apa, canal si salubritate		3.000	3.000	3.000	3.000	1.282	1.718	1.373
	20	01	05			Carburanti si lubrifianti		23.000	18.000	17.182	17.182	12.418	4.764	19.122
	20	01	06			Piese de schimb		20.000	16.000	19.923	19.923	15.644	4.279	15.644
	20	01	08			Posta, telecomunicatii, radio, tv, internet		24.000	21.000	24.000	24.000	16.739	7.261	16.739
	20	01	30			Alte bunuri si servicii pentru intretinere si functionare		232.000	215.000	216.885	216.885	153.559	63.326	149.187
	20	02				Reparatii curente		10.000	10.000	2.894	2.894	2.894		2.894
	20	05				Bunuri de natura obiectelor de inventar		1.000	1.000	450	450	450		450
	20	05	30			Alte obiecte de inventar		1.000	1.000	450	450	450		450
	70					CHELTUIELI DE CAPITAL		41.000	41.000	40.857	40.857	40.857		40.857
	71					TITLUL XIII ACTIVE NEFINANCIARE		41.000	41.000	40.857	40.857	40.857		40.857
	71	01				Active fixe		41.000	41.000	40.857	40.857	40.857		40.857
	71	01	02			Masini, echipamente si mijloace de transport		41.000	41.000	40.857	40.857	40.857		40.857
	71	01	03			Mobilier, aparatura birotica si alte active corporale								
6102						ORDINE PUBLICA SI SIGURANTA NATIONALA		593.000	526.000	472.241	472.241	341.085	131.156	362
	01					CHELTUIELI CURENTE		428.000	361.000	412.511	412.511	281.355	131.156	366.664
	20					TITLUL II BUNURI SI SERVICII		428.000	361.000	412.511	412.511	281.355	131.156	302.891
	20	01				Bunuri si servicii		378.000	311.000	362.736	362.736	231.580	131.156	302.891
	20	01	01			Furnituri de birou		28.000	22.000	27.999	27.999	21.998	6.001	263.720
	20	01	02			Material pentru curatenie		6.000	5.000	5.803	5.803	4.999	804	21.998
	20	01	03			Incalzit, iluminat si forta motrica		50.000	40.000	50.000	50.000	24.362	25.638	7.011
	20	01	04			Apa, canal si salubritate		6.500	5.500	6.500	6.500	5.309	1.191	23.514
														5.158

Capi- tol	Sub- capit- ol	Pa- ra- graf	Gru- pa / Titlu	Ar- ti- col	Ali- ne- at	Denumire indicator	Credite de angajament	Credite bugetare		Angajamente bugetare	Angajamente legale	Plati efectuate	Angajamente legale de platit	Cheltuieli efective
								anuale aprobat la finele perioadei de raportare	trimestriale cumulate					
A						B	1	2	3	4	5	6	7=5-6	8
	20	01	05			Carburanti si lubrifianti		150.000	120.000	150.000	150.000	81.417	68.583	98.973
	20	01	06			Piese de schimb		36.000	31.000	36.000	36.000	30.999	5.001	30.999
	20	01	08			Posta, telecomunicatii, radio, tv, internet		43.000	36.000	43.000	43.000	30.064	12.936	30.065
	20	01	30			Alte bunuri si servicii pentru intretinere si functionare		58.500	51.500	43.434	43.434	32.432	11.002	46.002
	20	02				Reparatii curente		50.000	50.000	49.775	49.775	49.775		29.839
	20	05				Bunuri de natura obiectelor de inventar								9.332
	20	05	30			Alte obiecte de inventar								9.332
	70					CHELTUIELI DE CAPITAL		165.000	165.000	59.730	59.730	59.730		63.773
	71					TITLUL XIII ACTIVE NEFINANCIARE		165.000	165.000	59.730	59.730	59.730		63.773
	71	01				Active fixe		165.000	165.000	59.730	59.730	59.730		63.773
	71	01	01			Constructii								2.923
	71	01	02			Masini, echipamente si mijloace de transport		115.000	115.000	9.758	9.758	9.758		59.442
	71	01	03			Mobilier, aparatura birou si alte active corporale		50.000	50.000	49.972	49.972	49.972		1.408
6500	02					Partea III-a CHELTUIELI SOCIAL-CULTURALE		173.581.000	154.614.000	150.698.591	138.553.920	113.021.009	25.532.911	116.541.577
6502						INVATAMANT		14.928.000	11.609.000	10.282.352	9.536.326	5.936.030	3.600.296	6.181.747
	01					CHELTUIELI CURENTE		14.928.000	11.609.000	10.348.128	9.602.102	6.001.806	3.600.296	6.139.004
	20					TITLUL II BUNURI SI SERVICII		3.462.000	2.971.000	913.071	913.071	887.514	25.557	1.028.477
	20	01				Bunuri si servicii		1.863.000	1.671.000	507.286	507.286	496.326	10.960	572.867
	20	01	01			Furnituri de birou		59.000	43.000	23.198	23.198	17.093	6.105	46.203
	20	01	02			Material pentru curatenie		64.000	48.000	21.856	21.856	21.856		39.499
	20	01	03			Incalzit, iluminat si forta motrica		430.000	343.000	249.925	249.925	249.925		238.285
	20	01	04			Apa, canal si salubritate		53.000	41.000	31.472	31.472	31.472		28.358

Capi- tol	Sub- capi- tol	Pa- ra- graf	Ar- ti- col	Ali- ne- at	Denumire indicator	Credite de angajament	Credite bugetare		Angajamente bugetare	Angajamente legale	Plati efectuate	Angajamente legale de platit	Cheltuieli efective
							anuale aprobat la finele perioadei de raportare	trimestriale cumulate					
A					B	1	2	3	4	5	6	7=5-6	8
	20	01	05		Carburanti si lubrifianti		48.000	30.000	3.656	3.656	3.656	7=5-6	37.676
	20	01	06		Piese de schimb		28.000	23.000	9.042	9.042	9.042		10.982
	20	01	07		Transport		84.000	84.000					
	20	01	08		Posta, telecomunicatii, radio, tv, internet		22.000	17.000	12.389	12.389	12.346	43	11.818
	20	01	09		Materiale si prestari de servicii cu caracter functional		16.000	14.000	9.213	9.213	5.845	3.368	5.280
	20	01	30		Alte bunuri si servicii pentru intretinere si functionare		1.059.000	1.028.000	146.535	146.535	145.091	1.444	154.766
	20	02			Reparatii curente		461.000	413.000	46.671	46.671	46.671		57.367
	20	03			Hrana		957.000	740.000	313.621	313.621	300.772	12.849	369.433
	20	03	01		Hrana pentru oameni		957.000	740.000	313.621	313.621	300.772	12.849	369.433
	20	04			Medicamente si materiale sanitare		13.000	10.000	1.812	1.812	1.812		4.837
	20	04	01		Medicamente		8.000	6.000	1.046	1.046	1.046		2.525
	20	04	02		Materiale sanitare		5.000	4.000	766	766	766		2.312
	20	05			Bunuri de natura obiectelor de inventar		89.000	76.000	19.708	19.708	18.245	1.463	
	20	05	30		Alte obiecte de inventar		89.000	76.000	19.708	19.708	18.245	1.463	
	20	06			Deplasari, detasari, transferari		8.000	7.000	3.478	3.478	3.478		3.478
	20	06	01		Deplasari interne, detasari, transferari		8.000	7.000	3.478	3.478	3.478		3.478
	20	11			Carti, publicatii si materiale documentare		7.000	6.000	1.285	1.285	1.000	285	1.285
	20	13			Pregatire profesionala		15.000	11.000	6.127	6.127	6.127		6.127
	20	14			Protectia muncii		8.000	7.000	1.350	1.350	1.350		1.350
	20	30			Alte cheltuieli		41.000	30.000	11.733	11.733	11.733		11.733
	20	30	03		Prime de asigurare non-viala		6.000	4.000	2.593	2.593	2.593		2.593
	20	30	30		Alte cheltuieli cu bunuri si servicii		35.000	26.000	9.140	9.140	9.140		9.140

Capi- tol	Sub- capi- tol	Pa- ra- graf	Ar- ti- col	Ali- ne- at	Denumire indicator	Credite de angajament	Credite bugetare		Angajamente bugetare	Angajamente legale	Plati efectuate	Angajamente legale de platit	Cheltuieli efective
							anuale aprobat la finele perioadei de raportare	trimestriale cumulate					
A					B	1	2	3	4	5	6	7=5-6	8
51					TITLUL VI TRANSFERURI INTRE UNITATI ALE ADMINISTRATIEI PUBLICE								
51	01				Transferuri curente		1.085.000	825.000	1.085.000	338.974	338.974		338.974
51	01	60			Transferuri din bugetul judetului pentru clasele de invatamant special organizate in cadrul unitatilor de invatamant in masa		1.085.000	825.000	1.085.000	338.974	338.974		338.974
57					TITLUL VIII ASISTENTA SOCIALA		10.277.000	7.722.000	8.276.925	8.276.925	4.702.186	3.574.739	4.702.186
57	02				Ajutoare sociale		10.277.000	7.722.000	8.276.925	8.276.925	4.702.186	3.574.739	4.702.186
57	02	01			Ajutoare sociale in numerar		511.000	365.000	213.550	213.550	213.550		213.550
57	02	02			Ajutoare sociale in natura		9.766.000	7.357.000	8.063.375	8.063.375	4.488.636	3.574.739	4.488.636
58					TITLUL X PROIECTE CU FINANTARE DIN FONDURI EXTERNE NERAMBURSABILE								
58	02				CADRULUI FINANCIAR 2014-2020		10.000	10.000					
58	02	01			Programe din Fondul Social European (FSE)		10.000	10.000					
59					Finantarea nationala		10.000	10.000					
59	01				TITLUL XI ALTE CHELTUIELI		94.000	81.000	73.132	73.132	73.132		69.367
59	40				Burse		58.000	45.000	38.400	38.400	38.400		38.400
					Sume aferente persoanelor cu handicap neincadrate								
70					CHELTUIELI DE CAPITAL		36.000	36.000	34.732	34.732	34.732		30.967
71					TITLUL XIII ACTIVE NEFINANCIARE								
71	01				Active fixe								42.743
71	01	02			Masini, echipamente si mijloace de transport								42.743
71	01	03			Mobilier, aparatura birou si alte								30.096

Pag. 20 - lei-

Capi- tol	Sub- capi- tol	Pa- ra- graf	Gru- pa / Titlu	Ar- ti- col	Ali- ne- at	Denumire indicator	Credite de angajament	Credite bugetare		Angajamente bugetare	Angajamente legale	Plati efectuate	Angajamente legale de platit	Cheltuieli efective	
								anuale aprobat la finele perioadei de raportare	trimestriale cumulate						
A						B	1	2	3	4	5	6	7=5-6	8	
						active corporale									8.876
	71	01	30			Alte active fixe (inclusiv reparatii capitale)									3.771
	84					PLATI EFECTUATE IN ANII PRECEDENTI SI RECUPERATE IN ANUL CURENT				-65.776	-65.776	-65.776			
	85					Titlul XIX PLATI EFECTUATE IN ANII PRECEDENTI SI RECUPERATE IN ANUL CURENT				-65.776	-65.776	-65.776			
	85	01				Plati efectuate in anii precedenti si recuperate in anul curent				-65.776	-65.776	-65.776			
	85	01	01			Plati efectuate in anii precedenti si recuperate in anul curent (SF)				-65.776	-65.776	-65.776			
6602	01					SANATATE		6.102.000	5.724.000	6.102.000	1.786.123	1.786.123			1.786.123
	51					CHELTUIELI CURENTE		6.102.000	5.724.000	6.102.000	1.786.123	1.786.123			1.786.123
	51	01				TITLUL VI TRANSFERURI INTRE UNITATI ALE ADMINISTRATIEI PUBLICE		6.102.000	5.724.000	6.102.000	1.786.123	1.786.123			1.786.123
	51	01				Transferuri curente		1.000.000	1.000.000	1.000.000	609.909	609.909			609.909
	51	01	46			Transferuri din bugetele locale pentru finantarea cheltuielilor curente din domeniul sanatatii		1.000.000	1.000.000	1.000.000	609.909	609.909			609.909
	51	02				Transferuri de capital		5.102.000	4.724.000	5.102.000	1.176.214	1.176.214			1.176.214
	51	02	28			Transferuri din bugetele locale pentru finantarea cheltuielilor de capital din domeniul sanatatii		5.102.000	4.724.000	5.102.000	1.176.214	1.176.214			1.176.214
6702	01					CULTURA, RECREERE SI RELIGIE CHELTUIELI CURENTE		5.102.000	4.724.000	5.102.000	1.176.214	1.176.214			1.176.214
								23.129.000	18.344.000	22.532.180	15.749.412	15.352.761		396.651	15.349.676
								23.129.000	18.344.000	22.542.000	15.769.232	15.372.581		396.651	15.336.402

Capi- tol	Pa- ra- graf	Ar- ti- col	Ali- ne- at	Denumire indicator	Credite de angajament	Credite bugetare		Angajamente bugetare	Angajamente legale	Plati efectuate	Angajamente legate de platit	Cheltuieli efective
						anuale aprobat la finele perioadei de raportare	trimestriale cumulate					
A				B	I	2	3	4	5	6	7=5-6	8
				TITLUL I CHELTUIELI DE PERSONAL								
	10	01		Cheltuieli salariale in bani		1.908.000	1.485.000	1.485.000	1.485.000	1.391.119	93.881	1.395.924
	10	01	01	Salarii de baza		1.782.000	1.369.000	1.369.000	1.369.000	1.283.981	85.019	1.311.440
	10	01	06	Alte sporuri		1.731.000	1.330.000	1.330.000	1.330.000	1.253.502	76.498	1.277.816
	10	01	13	Indemnizatii de delegare		41.000	31.000	31.000	31.000	29.002	1.998	32.147
	10	02		Cheltuieli salariale in natura		10.000	8.000	8.000	8.000	1.477	6.523	1.477
	10	02	06	Vouchere de vacanta		58.000	58.000	58.000	58.000	55.000	3.000	55.000
	10	03		Contributii		58.000	58.000	58.000	58.000	55.000	3.000	55.000
	10	03	01	Contributii de asigurari sociale de stat		68.000	58.000	58.000	58.000	52.138	5.862	55.000
	10	03	02	Contributii de asigurari de somaj		19.000	19.000	19.000	19.000	18.149	851	19.000
	10	03	03	Contributii de asigurari sociale de sanatate		1.000	1.000	1.000	1.000	579	421	1.000
	10	03	04	Contributii de asigurari pentru accidente de munca si boli profesionale		7.000	7.000	7.000	7.000	6.017	983	7.000
	10	03	06	Contributii pentru concedii si indemnizatii		1.000	1.000	1.000	1.000	183	817	1.000
	10	03	07	Contributia asiguratorie pentru munca		2.000	2.000	2.000	2.000	983	1.017	2.000
	20	01		TITLUL II BUNURI SI SERVICII		38.000	28.000	28.000	28.000	26.227	1.773	29.484
	20	01	01	Bunuri si servicii		1.276.000	1.112.000	1.112.000	1.112.000	809.230	302.770	768.246
	20	01	01	Furnituri de birou		539.000	449.000	449.000	449.000	386.068	62.932	382.234
	20	01	02	Material pentru curatenie		6.000	5.000	5.000	5.000	2.940	2.060	3.398
	20	01	03	Incalzit, iluminat si forta motrica		4.000	3.000	3.000	3.000	2.694	306	1.751
	20	01	04	Apa, canal si salubritate		130.000	105.000	105.000	105.000	90.735	14.265	89.603
	20	01	05	Carburanti si lubrifianti		9.000	7.000	7.000	7.000	5.092	1.908	5.092
	20	01	08	Posta, telecomunicatii, radio, tv,		18.000	18.000	18.000	18.000	17.500	500	14.309

Capi- tol	Sub- capi- tol	Pa- ra- graf	Gr- pa / Titlu	Ar- ti- col	Ali- ne- at	Denumire indicator	Credite de angajament	Credite bugetare		Angajamente bugetare	Angajamente legale	Plati efectuate	Angajamente legale de platit	Cheltuieli efective
								anuale aprobat la finele perioadei de raportare	trimestriale cumulate					
A						B	1	2	3	4	5	6	7=5-6	8
						internet		24.000	20.000	20.000	20.000	15.268	4.732	15.399
	20	01	09			Materiale si prestari de servicii cu caracter functional		121.000	101.000	101.000	101.000	82.444	18.556	83.287
	20	01	30			Alte bunuri si servicii pentru intretinere si functionare		227.000	190.000	190.000	190.000	169.395	20.605	169.395
	20	02				Reparatii curente		275.000	275.000	275.000	275.000	154.999	120.001	154.999
	20	05				Bunuri de natura obiectelor de inventar		25.000	25.000	25.000	25.000	10.801	14.199	10.149
	20	05	30			Alte obiecte de inventar		25.000	25.000	25.000	25.000	10.801	14.199	10.149
	20	06				Deplasari, detasari, transferari		15.000	12.000	12.000	12.000	5.131	6.869	5.131
	20	06	01			Deplasari interne, detasari, transferari		13.000	10.000	10.000	10.000	5.131	4.869	5.131
	20	06	02			Deplasari in strainatate		2.000	2.000	2.000	2.000		2.000	
	20	11				Carti, publicatii si materiale documentare		100.000	90.000	90.000	90.000	68.933	21.067	32.709
	20	13				Pregatire profesionala		5.000	5.000	5.000	5.000	3.050	1.950	3.050
	20	14				Protectia muncii		14.000	12.000	12.000	12.000	7.922	4.078	7.648
	20	30				Alte cheltuieli		303.000	244.000	244.000	244.000	172.326	71.674	172.326
	20	30	04			Chirii		23.000	19.000	19.000	19.000	16.299	2.701	16.299
	20	30	30			Alte cheltuieli cu bunuri si servicii		280.000	225.000	225.000	225.000	156.027	68.973	156.027
	51					TITLUL VI TRANSFERURI INTRE UNITATI ALE ADMINISTRATIEI PUBLICE		9.405.000	7.642.000	9.405.000	5.400.442	5.400.442		5.400.442
	51	01				Transferuri curente		8.948.000	7.185.000	8.948.000	5.350.609	5.350.609		5.350.609
	51	01	01			Transferuri catre institutiile publice		8.948.000	7.185.000	8.948.000	5.350.609	5.350.609		5.350.609
	51	02				Transferuri de capital		457.000	457.000	457.000	49.833	49.833		49.833
	51	02	29			Alte transferuri de capital catre instituti publice		457.000	457.000	457.000	49.833	49.833		49.833
	59					TITLUL XI ALTE CHELTUIELI		10.540.000	8.105.000	10.540.000	7.771.790	7.771.790		7.771.790

Pag. 23 - lei-

Capi- tol	Sub- capi- tol	Pa- ra- graf	Ar- ti- cot	Ali- ne- at	Denumire indicator	Credite de angajament	Credite bugetare		Angajamente bugetare	Angajamente legale	Plati efectuate	Angajamente legale de platit	Cheltuieli efective
							anuale aprobate la finele perioadei de raportare	trimestriale cumulate					
A					B	1	2	3	4	5	6	7=5-6	8
	59	12			Sustinerea cultelor		800.000	800.000	800.000	515.500	515.500		515.500
	59	15			Contributii la salarizarea personalului neclerical		9.740.000	7.305.000	9.740.000	7.256.290	7.256.290		7.256.290
	70				CHELTUIELI DE CAPITAL								13.274
	71				TITLUL XIII ACTIVE NEFINANCIARE								13.274
	71	01			Active fixe								13.274
	71	01	02		Masini, echipamente si mijloace de transport								13.274
	71	01	03		Mobilier, aparatura birou si alte active corporale								
	71	01	30		Alte active fixe (inclusiv reparatii capitale)								2.222
	84				PLATI EFECTUATE IN ANII PRECEDENTI SI RECUPERATE IN ANUL CURENT				-19.820	-19.820	-19.820		
	85				Titlul XIX PLATI EFECTUATE IN ANII PRECEDENTI SI RECUPERATE IN ANUL CURENT				-19.820	-19.820	-19.820		
	85	01			Plati efectuate in anii precedenti si recuperate in anul curent				-19.820	-19.820	-19.820		
	85	01	01		Plati efectuate in anii precedenti si recuperate in anul curent (SF)				-19.820	-19.820	-19.820		
6802	01				ASIGURARI SI ASISTENTA SOCIALA		129.422.000	118.937.000	111.792.059	111.482.059	89.946.695	21.535.964	93.224.031
	10				CHELTUIELI CURENTE		129.012.000	118.527.000	111.673.226	111.363.226	89.851.955	21.511.271	93.030.994
	10	01			TITLUL I CHELTUIELI DE PERSONAL		30.928.000	30.510.000	27.010.000	27.010.000	23.037.256	3.972.744	22.962.682
	10	01			Cheltuieli salariale in bani		28.715.000	28.467.000	24.967.000	24.967.000	22.110.957	2.856.043	22.457.380
	10	01	01		Salarii de baza		25.387.000	25.387.000	22.187.000	22.187.000	19.747.458	2.439.542	20.075.763

Capi- tot	Sub- capitol	Pa- ra- graf	Pa- titlu	Ar- ti- col	Ali- ne- at	Denumire indicator	Credite de angajament	Credite bugetare			Angajamente legale	Plati efectuate	Angajamente legale de platit	Cheltuieli efective
								anuale aprobat la finele perioadei de raportare	2	3				
<b>A</b>														
<b>B</b>														
10	01	05				Sporuri pentru conditii de munca				345.000	309.177	35.823	312.735	
10	01	06				Alte sporuri		462.000	2.370.000	2.070.000	1.824.274	245.726	1.828.331	
10	01	12				Indemnizatii platite unor persoane din afara unitatii		200.000	150.000	150.000	110.591	39.409	115.938	
10	01	13				Indemnizatii de delegare		35.000	35.000	35.000	1.688	33.312	1.688	
10	01	30				Alte drepturi salariale in bani		230.000	180.000	180.000	117.769	62.231	122.925	
10	02					Cheltuieli salariale in natura		1.052.000	1.052.000	1.052.000		1.052.000		
10	02	06				Vouchere de vacanta		1.052.000	1.052.000	1.052.000		1.052.000		
10	03					Contributii		1.161.000	991.000	991.000	926.299	64.701	505.302	
10	03	01				Contributii de asigurari sociale de stat		323.000	323.000	323.000	322.633	367		
10	03	02				Contributii de asigurari de somaj		11.000	11.000	11.000	10.022	978		
10	03	03				Contributii de asigurari sociale de sanatate		107.000	107.000	107.000	106.508	492		
10	03	04				Contributii de asigurari pentru accidente de munca si boli profesionale		4.000	4.000	4.000	3.291	709		
10	03	06				Contributii pentru concedii si indemnizatii		36.000	36.000	36.000	34.243	1.757		
10	03	07				Contributia asiguratorie pentru munca		680.000	510.000	510.000	449.602	60.398	505.302	
20						TITLUL II BUNURI SI SERVICII		15.140.000	13.263.000	9.878.161	7.360.976	2.517.185	8.429.762	
20	01					Bunuri si servicii		5.920.000	3.664.663	3.664.663	3.167.797	496.866	3.417.998	
20	01	01				Furnituri de birou		209.000	209.000	69.022	69.022		93.039	
20	01	02				Materiale pentru curatenie		155.000	155.000	102.245	93.957	8.288	117.239	
20	01	03				Incalzit, iluminat si forta motrica		2.110.000	2.110.000	1.196.003	1.063.099	132.904	1.171.178	
20	01	04				Apa, canal si salubritate		468.000	468.000	338.950	292.374	46.576	302.332	
20	01	05				Carburanti si lubrifianti		214.000	214.000	108.888	106.989	1.899	135.504	

Pag. 25 - lei-

Capi- tol	Sub- capit- ol	Pa- ra- graf	Gru- pa / Titlu col ai	Ar- ti- col ai	Ali-	Denumire indicator	Credite de angajament	Credite bugetare			Angajamente legale	Plati efectuate	Angajamente legale de platit	Cheltuieli efective
								anuale aprobat la finele perioadei de raportare	2	3				
A						B	I	2	3	4	5	6	7=5-6	8
	20	01	06			Piese de schimb		120.000	120.000	70.926	70.926	69.367	1.559	71.097
	20	01	07			Transport		15.000	15.000	10.000	10.000	5.087	4.913	5.087
	20	01	08			Posta, telecomunicatii, radio, tv, internet		325.000	325.000	260.709	260.709	185.713	74.996	193.656
	20	01	09			Materiale si prestari de servicii cu caracter functional		750.000	750.000	391.550	391.550	377.168	14.382	410.490
	20	01	30			Alte bunuri si servicii pentru intretinere si functionare		1.554.000	1.554.000	1.116.370	1.116.370	905.021	211.349	918.356
	20	02				Reparatii curente		400.000	400.000	109.975	109.975	76.898	33.077	76.898
	20	03				Hrana		2.902.000	2.702.000	2.091.093	2.091.093	1.662.242	428.851	1.928.236
	20	03	01			Hrana pentru oameni		2.902.000	2.702.000	2.091.093	2.091.093	1.662.242	428.851	1.928.236
	20	04				Medicamente si materiale sanitare		445.000	425.000	351.523	351.523	222.097	129.426	290.947
	20	04	01			Medicamente		175.000	175.000	153.231	153.231	114.766	38.465	127.479
	20	04	02			Materiale sanitare		210.000	205.000	176.473	176.473	97.602	78.871	125.465
	20	04	04			Dezinfectanti		60.000	45.000	21.819	21.819	9.729	12.090	38.003
	20	05				Bunuri de natura obiectelor de inventar		393.000	393.000	3.814	3.814	2.386	1.428	394.364
	20	05	01			Uniforme si echipament		193.000	193.000					92.751
	20	05	03			Lenjerie si accesorii de pat		100.000	100.000					50.656
	20	05	30			Alte obiecte de inventar		100.000	100.000	3.814	3.814	2.386	1.428	250.957
	20	06				Deplasari, detasari, transferari		20.000	20.000	4.000	4.000	1.825	2.175	1.825
	20	06	01			Deplasari interne, detasari, transferari		20.000	20.000	4.000	4.000	1.825	2.175	1.825
	20	11				Carti, publicatii si materiale documentare		5.000	5.000					304
	20	13				Pregatire profesionala		90.000	90.000	3.649	3.649	3.649		3.649
	20	14				Protectia muncii		30.000	20.000	24.989	24.989	14.184	10.805	14.184
	20	30				Alte cheltuieli		4.935.000	3.288.000	3.624.455	3.624.455	2.209.898	1.414.557	2.301.357

Capi- tot	Sub- capitol	Pa- ra- graf	Gru- pa / Titlu	Ar- ti- col	Ali- ne- at	Denumire indicator	Credite de angajament	Credite bugetare			Angajamente legale	Plati efectuate	Angajamente legale de platit	Cheltuieli efective
								anuale aprobrate la finele perioadei de raportare	2	3				
<b>A</b>						<b>B</b>								
			20 30 01			Reclama si publicitate	1	5.000	943	943	943	943	943	
			20 30 30			Alte cheltuieli cu bunuri si servicii		4.930.000	3.623.512	3.623.512	2.208.955	1.414.557	2.300.414	
			51			<b>TITLUL VI TRANSFERURI INTRE UNITATI ALE ADMINISTRATIEI PUBLICE</b>								
			51 01			Transferuri curente		82.140.000	73.962.000	73.962.000	58.897.726	14.932.274	61.023.935	
			51 01 15			Transferuri din bugetele locale pentru institutiile de asistenta sociala pentru persoanele cu handicap		82.140.000	73.962.000	73.962.000	58.897.726	14.932.274	61.023.935	
			51 01 39			Transferuri din bugetele locale pentru finantarea unitatilor de asistenta sociala si medico-sociale		81.232.000	73.232.000	73.232.000	58.299.726	14.932.274	60.425.935	
			56			<b>TITLUL VIII PROIECTE CU FINANTARE DIN FONDURI EXTERNE NERAMBURSABILE (FEN)</b>								
			56 01			<b>POSTADERARE</b>		908.000	730.000	908.000	598.000	598.000	598.000	
			56 01 01			Programe din Fondul European de Dezvoltare Regionala (FEDR)								
			56 01 02			Finantarea externa nerambursabila								
			56 02			<b>Programe din Fondul Social European (FSE)</b>								
			56 02 01			Finantarea nationala								
			56 02 02			Finantarea externa nerambursabila								
			57			<b>TITLUL VIII ASISTENTA SOCIALA</b>		439.000	427.000	427.000	289.061	51.004	294.882	
			57 02			Ajutoare sociale		439.000	427.000	427.000	289.061	51.004	294.882	
			57 02 01			Ajutoare sociale in numerar		267.000	267.000	267.000	163.378	39.622	163.378	
			57 02 02			Ajutoare sociale in natura		172.000	160.000	160.000	125.683	11.382	131.504	
			59			<b>TITLUL XI ALTE CHELTUIELI</b>		365.000	365.000	365.000	266.936	38.064	266.936	

Capi- tot	Sub- capit- ol graf	Pa- ra- gra- ful	Ar- ti- col	Ali- ne- at	Denumire indicator	Credite de angajament	Credite bugetare		Angajamente legale	Plati efectuate	Angajamente legale de platit	Cheltuieli efective
							anuale aprobrate la finele perioadei de raportare	trimestriale cumulate				
A					B			4	5	6	7=5-6	8
					1	2	3	4	5	6	7=5-6	8
	59	40			Sume aferente persoanelor cu handicap neincadrate		365.000	365.000	305.000	266.936	38.064	266.936
	70				CHELTUIELI DE CAPITAL		410.000	410.000	183.088	158.395	24.693	193.037
	71				TITLUL XIII ACTIVE NEFINANCIARE		410.000	410.000	183.088	158.395	24.693	193.037
	71	01			Active fixe		201.000	201.000	183.088	158.395	24.693	193.037
	71	01	02		Masini, echipamente si mijloace de transport		27.000	27.000	20.250	20.250		93.557
	71	01	03		Mobilier, aparatura birou si alte active corporale		44.000	44.000	42.224	42.224		10.095
	71	01	30		Alte active fixe		130.000	130.000	120.614	95.921	24.693	89.385
	71	03			Reparatii capitale aferente activelor fixe		209.000	209.000	120.614	120.614		
	84				PLATI EFECTUATE IN ANII PRECEDENTI SI RECUPERATE IN ANUL CURENT				-64.255	-64.255		
	85				Titlul XIX PLATI EFECTUATE IN ANII PRECEDENTI SI RECUPERATE IN ANUL CURENT				-64.255	-64.255		
	85	01			Plati efectuate in anii precedenti si recuperate in anul curent				-64.255	-64.255		
	85	01	01		Plati efectuate in anii precedenti si recuperate in anul curent (SF)				-64.255	-64.255		
7000	02				Partea IV-a SERVICII SI DEZVOLTARE PUBLICA, LOCUINTE, MEDIU SI APE LOCUINTE, SERVICII SI DEZVOLTARE PUBLICA CHELTUIELI CURENTE		5.732.000	4.402.000	5.732.000	2.939.739		2.939.739
7002							5.732.000	4.402.000	5.732.000	2.939.739		2.939.739
	01						5.732.000	4.402.000	5.732.000	2.939.739		2.939.739

Capi- tol	Sub- capi- tol	Pa- ra- graf	Gru- pa / Titlu	Ar- ti- col	Ali- ne- at	Denumire indicator	Credite de angajament	Credite bugetare			Angajamente legale	Plati efectuate	Angajamente legale de plati	Cheltuieli efective
								anuale aprobat la finele perioadei de raportare	trimestriale cumulate					
A						B	I	2	3	4	5	6	7=5-6	8
			55			TITLUL VII ALTE TRANSFERURI		5.732.000	4.402.000	5.732.000	2.939.739	2.939.739	2.939.739	2.939.739
			55	01		A. Transferuri interne		5.732.000	4.402.000	5.732.000	2.939.739	2.939.739	2.939.739	2.939.739
8000	02		55	01	18	Alte transferuri curente interne		5.732.000	4.402.000	5.732.000	2.939.739	2.939.739	2.939.739	2.939.739
8402			01			Partea V-a ACTIUNI ECONOMICE TRANSPORTURI	177.932.000	162.365.500	74.724.500	68.598.847	64.241.181	51.405.492	12.835.689	20.899.723
			20			CHELTUIELI CURENTE	177.932.000	162.365.500	74.724.500	68.598.847	64.241.181	51.405.492	12.835.689	20.899.723
			20	01		TITLUL II BUNURI SI SERVICII		46.073.000	18.760.000	19.800.047	15.442.381	3.788.843	11.653.538	12.549.807
			20	01		Bunuri si servicii		12.356.000	10.578.000	10.308.645	10.308.645	3.164.438	7.144.207	7.876.301
			20	01	30	Alte bunuri si servicii pentru intretinere si functionare		3.434.000	3.384.000	2.591.184	2.591.184	3.164.438	2.591.184	2.810.667
			20	02		Reparatii curente		8.922.000	7.194.000	7.717.461	7.717.461	3.164.438	4.553.023	7.876.301
			40			TITLUL IV SUBVENTII		4.000.000	3.250.000	3.000.000	2.250.000	2.250.000	2.250.000	2.250.000
			40	03		Subventii pentru acoperirea diferentelor de pret si tarif		4.000.000	3.250.000	3.000.000	2.250.000	2.250.000	2.250.000	2.250.000
			51			TITLUL VI TRANSFERURI INTRE UNITATI ALE ADMINISTRATIEI PUBLICE		5.462.000	4.031.000	5.462.000	1.854.334	1.854.334	1.854.334	1.854.334
			51	01		Transferuri curente		5.462.000	4.031.000	5.462.000	1.854.334	1.854.334	1.854.334	1.854.334
			51	01	05	Finantarea oportunitatilor de interes local		5.462.000	4.031.000	5.462.000	1.854.334	1.854.334	1.854.334	1.854.334
			58			TITLUL X PROIECTE CU FINANTARE DIN FONDURI EXTERNE NERAMBURSABILE								
			58	01		CADRULUI FINANCIAR 2014-2020		24.255.000	901.000	1.029.402	1.029.402	624.405	404.997	8.505
			58	01		Programe din Fondul European de Dezvoltare Regionala (FEDR)		24.255.000	901.000	1.029.402	1.029.402	624.405	404.997	8.505
			58	01	01	Finantarea nationala		3.639.000	136.000	154.410	154.410	93.661	60.749	1.276
			58	01	02	Finantarea externa nerambursabila		20.616.000	765.000	874.992	874.992	530.744	344.248	7.229

Capi- tol	Sub- capi- tol	Pa- ra- graf	Gru- pa / Titlu	Ar- ti- col	Ali- ne- at	Denumire indicator	Credite de angajament	Credite bugetare		Angajamente bugetare	Angajamente legale	Plati efectuate	Angajamente legale de platit	Cheltuieli efective
								anuale aprobate la finele perioadei de raportare	trimestriale cumulate					
A						B	1	2	3	4	5	6	7=5-6	8
			70			CHELTUIELI DE CAPITAL	177.932.000	116.306.500	55.978.500	48.923.792	48.923.792	1.307.143	47.616.649	8.349.916
			71			TITLUL XIII ACTIVE NEFINANCIARE	177.932.000	116.306.500	55.978.500	48.923.792	48.923.792	1.307.143	47.616.649	8.349.916
			71	01		Active fixe	177.932.000	116.291.500	55.963.500	48.923.792	48.923.792	1.307.143	47.616.649	8.349.916
			71	01	01	Constructii	177.932.000	116.291.500	55.963.500	48.923.792	48.923.792	1.307.143	47.616.649	8.349.916
			71	03		Reparatii capitale aferente activelor fixe		15.000	15.000					
			84			TITLUL XV PLATI EFECTUATE IN ANII PRECEDENTI SI RECUPERATE IN ANUL CURENT		-14.000	-14.000	-124.992	-124.992	-124.992		
			85			Titlul XIX PLATI EFECTUATE IN ANII PRECEDENTI SI RECUPERATE IN ANUL CURENT		-14.000	-14.000	-124.992	-124.992	-124.992		
			85	01		Plati efectuate in anii precedenti si recuperate in anul curent		-14.000	-14.000	-124.992	-124.992	-124.992		
			85	01	01	Plati efectuate in anii precedenti si recuperate in anul curent (SF)				-110.928	-110.928	-110.928		
			85	01	02	Plati efectuate in anii precedenti si recuperate in anul curent (SD)		-14.000	-14.000	-14.064	-14.064	-14.064		

Conducatorul institutiei  
financiar-contabil

CONTUL DE EXECUTIE AL BUGETULUI LOCAL - CHELTUIELI  
SECTIUNEA DE FUNCTIONARE  
30 09 2018

Capi- tol	Sub- capi- tol	Pa- ra- graf	Gru- pa/ Titlu	Ar- ti- col	Ali- ne- at	Denumire indicator	Credite de angajament	Credite bugetare			Angajamente legale	Plati efectuate	Angajamente legale de platit	Cheltuieli efective
								2	3	4				
							1	3	4	5	6	7=5-6	8	
A							B	C						
5002	TOTAL CHELTUIELI													
01	CHELTUIELI CURENTE							239.442.000	198.250.598	182.416.305	150.785.262	31.631.043	150.017.240	
10	TITLUL I CHELTUIELI DE PERSONAL							229.494.000	192.473.814	176.639.521	145.008.478	31.631.043	149.985.052	
10	01	Cheltuieli salariale in bani					51.545.000	39.980.072	39.980.072	39.980.072	35.810.886	4.169.186	35.808.796	
10	01	01	Salarii de baza				48.221.000	37.092.740	37.092.740	37.092.740	34.049.117	3.043.623	34.661.350	
10	01	05	Sporuni pentru conditii de munca				43.222.000	33.110.519	33.110.519	33.110.519	30.594.479	2.516.040	31.186.615	
10	01	06	Alte sporuri				462.000	345.000	345.000	345.000	309.177	35.823	312.735	
10	01	12	Indemnizatii platite unor persoane din afara unitatii				2.562.000	2.220.478	2.220.478	2.220.478	1.972.754	247.724	1.979.956	
10	01	13	Indemnizatii de delegare				1.480.000	996.169	996.169	996.169	956.760	39.409	966.895	
10	01	30	Alte drepturi salariale in bani				218.000	215.550	215.550	215.550	73.154	142.396	73.154	
10	02	Cheltuieli salariale in natura					277.000	205.024	205.024	205.024	142.793	62.231	141.995	
10	02	06	Vouchere de vacanta				1.516.000	1.418.000	1.418.000	1.418.000	363.000	1.055.000	361.550	
10	03	Contributii					1.516.000	1.418.000	1.418.000	1.418.000	363.000	1.055.000	361.550	
10	03	01	Contributii de asigurari sociale de stat				1.808.000	1.469.332	1.469.332	1.469.332	1.398.769	70.563	785.896	
10	03	02	Contributii de asigurari de somaj				492.200	491.970	491.970	491.970	490.752	1.218	6.988	
10	03	03	Contributii de asigurari sociale de sanatate				16.700	16.665	16.665	16.665	15.266	1.399	165	
10	03	04	Contributii de asigurari pentru accidente de munca si boli profesionale				163.500	163.292	163.292	163.292	161.817	1.475	2.299	
10	03	06	Contributii pentru concedii si indemnizatii				6.500	6.410	6.410	6.410	4.884	1.526	49	
10	03	07	Contributia asiguratorie pentru munca				38.100	38.095	38.095	38.095	35.321	2.774	776.395	
20	TITLUL II BUNURI SI SERVICII						1.091.000	752.900	752.900	752.900	690.729	62.171	22.419.321	
20	01	Bunuri si servicii					41.489.000	29.283.016	29.283.016	29.283.016	20.417.240	8.865.776	7.276.091	
							17.336.000	11.818.872	11.818.872	9.518.389	2.300.483			

Pag. 5 - lei-

Capi- tol	Sub- capi- tol	Pa- ra- graf	Gru- pa / Titlu	Ar- ti- col	Al- ne- at	Denumire indicator	Credite de angajament	Credite bugetare		Angajamente bugetare	Angajamente legale	Plati efectuate	Angajamente legale de platit	Cheltuieli efective
								anuale aprobrate la finele perioadei de raportare	trimestriale cumulate					
A			B			1	2	3	4	5	6	7=5-6	8	
			57	02		Ajutoare sociale	10.716.000	8.149.000	8.616.990	8.616.990	4.991.247	3.625.743	4.997.068	
			57	02	01	Ajutoare sociale in numerar	778.000	632.000	416.550	416.550	376.928	39.622	376.928	
			57	02	02	Ajutoare sociale in natura	9.938.000	7.517.000	8.200.440	8.200.440	4.614.319	3.586.121	4.620.140	
			59			TITLUL XI ALTE CHELTUIELI	11.296.000	8.783.000	11.023.539	8.255.329	8.217.265	38.064	8.217.411	
			59	01		Burse	58.000	45.000	38.400	38.400	38.400		38.400	
			59	12		Sustinerea cultelor	800.000	800.000	800.000	515.500	515.500		515.500	
			59	15		Contributii la salarizarea personalului neclerical	9.740.000	7.305.000	9.740.000	7.256.290	7.256.290	7.098	7.256.290	
			59	17		Despagubiri civile	100.000	85.000	7.098	7.098	7.098		7.098	
			59	40		Sume aferente persoanelor cu handicap neincadrate	598.000	548.000	438.041	438.041	399.977	38.064	400.123	
			79			OPERATIUNI FINANCIARE	9.948.000	6.983.000	6.131.679	6.131.679	6.131.679		6.131.679	
			81			TITLUL XVII RAMBURSARI DE CREDITE	9.948.000	6.983.000	6.131.679	6.131.679	6.131.679		6.131.679	
			81	02		Rambursari de credite interne	9.948.000	6.983.000	6.131.679	6.131.679	6.131.679		6.131.679	
			81	02	02	Diferente de curs aferente datoriei publice interne	199.000	149.000	32.235	32.235	32.235		32.188	
			81	02	05	Rambursari de credite aferente datoriei publice interne locale	9.749.000	6.834.000	6.099.444	6.099.444	6.099.444		6.099.444	
			84			PLATI EFECTUATE IN ANII PRECEDENTI SI RECUPERATE IN ANUL CURENT								
			85			Titlul XIX PLATI EFECTUATE IN ANII PRECEDENTI SI RECUPERATE IN ANUL CURENT			-354.895	-354.895	-354.895		-354.895	
			85	01		Plati efectuate in anii precedenti si recuperate in anul curent			-354.895	-354.895	-354.895		-354.895	
			85	01	01	Plati efectuate in anii precedenti si			-354.895	-354.895	-354.895		-354.895	

Capi- tol	Sub- capi- tol	Pa- ra- graf	Gru- pa/ Titlu	Ar- ti- col	Ali- ne- at	Denumire indicator	Credite de angajament	Credite bugetare		Angajamente bugetare	Angajamente legale	Plati efectuate	Angajamente legale de platit	Cheltuieli efective
								anuale aprobate la finele perioadei de raportare	trimestriale cumulate					
A						B	1	2	3	4	5	6	7=5-6	8
5100	02					recuperate in anul curent (SF)								
5102						Partea I-a SERVICII PUBLICE GENERALE AUTORITATI PUBLICE SI ACTIUNI EXTERNE CHELTUIELI CURENTE		43.439.000	32.804.000	28.109.562	27.236.914	24.515.315	2.721.599	18.938.199
	01					TITLUL I CHELTUIELI DE PERSONAL		37.293.000	27.925.000	23.857.965	23.857.965	21.136.366	2.721.599	15.545.768
	10					Cheltuieli salariale in bani		27.345.000	20.942.000	17.820.402	17.820.402	15.098.803	2.721.599	15.513.580
	10 01					Salarii de baza		18.709.000	13.967.000	11.485.072	11.485.072	11.382.511	102.561	11.450.190
	10 01 01					Alte sporuri		17.724.000	13.076.000	10.756.740	10.756.740	10.654.179	102.561	10.892.530
	10 01 06					Indemnizatii plătite unor persoane din afara unitatii		16.104.000	11.819.000	9.593.519	9.593.519	9.593.519		9.833.036
	10 01 12					Indemnizatii de delegare		120.000	120.000	119.478	119.478	119.478		119.478
	10 01 13					Alte drepturi salariale in bani		1.280.000	960.000	846.169	846.169	846.169		850.957
	10 01 30					Cheltuieli salariale in natura		173.000	132.000	172.550	172.550	69.989	102.561	69.989
	10 02					Vouchere de vacanta		47.000	45.000	25.024	25.024	25.024		19.070
	10 02 06					Contributii		406.000	406.000	308.000	308.000	308.000		306.550
	10 03					Contributii de asigurari sociale de stat		406.000	406.000	308.000	308.000	308.000		306.550
	10 03 01					Contributii de asigurari sociale de somaj		579.000	485.000	420.332	420.332	420.332		251.110
	10 03 02					Contributii de asigurari sociale de sanatate		150.200	150.200	149.970	149.970	149.970		6.988
	10 03 03					Contributii de asigurari sociale de sanatate		4.700	4.700	4.665	4.665	4.665		165
	10 03 04					Contributii de asigurari pentru accidente de munca si boli profesionale		49.500	49.500	49.292	49.292	49.292		2.299
	10 03 06					Contributii pentru concedii si indemnizatii		1.500	1.500	1.410	1.410	1.410		49
	10 03 07					Contributia asiguratorie pentru munca		373.000	279.000	214.900	214.900	214.900		241.609
	20					TITLUL II BUNURI SI SERVICII		8.339.000	6.743.000	6.229.923	6.229.923	3.610.885	2.619.038	3.684.258

Capi- tol	Sub- pa- ra- graf	Gru- pa / Titlu	Ar- ti- col	Al- ne- at	Denumire indicator	Credite de angajament	Credite bugetare		Angajamente legale	Plati efectuate	Angajamente legale de platit	Cheltuieli efective
							anuale aprobat la finele perioadei de raportare	trimestriale cumulate				
A					B	I	3	4	5	6	7-5-6	8
	20	01			Bunuri si servicii		4.790.000	3.867.042	3.867.042	2.374.105	1.492.937	2.365.108
	20	01	01		Furnituri de birou		334.000	309.137	309.137	170.694	138.443	207.874
	20	01	02		Materiale pentru curatenie		20.000	19.992	19.992	12.497	7.495	12.497
	20	01	03		Incalziti, iluminat si forta motrica		355.000	354.677	354.677	211.329	143.348	193.644
	20	01	04		Apa, canal si salubritate		42.000	35.285	35.285	24.104	11.181	24.789
	20	01	05		Carburanti si lubrifianti		244.000	224.974	224.974	147.037	77.937	147.153
	20	01	06		Piese de schimb		102.000	101.153	101.153	56.509	44.644	56.509
	20	01	08		Posta, telecomunicatii, radio, tv, internet		77.000	72.985	72.985	53.132	19.773	52.255
	20	01	30		Alte bunuri si servicii pentru intretinere si functionare		3.616.000	2.748.919	2.748.919	1.698.803	1.050.116	1.670.387
	20	02			Reparatii curente		326.000					
	20	05			Bunuri de natura obiectelor de inventar		141.000	102.000	102.000	43.320	32.597	124.208
	20	05	30		Alte obiecte de inventar		141.000	102.000	102.000	43.320	32.597	124.208
	20	06			Deplasari, detasari, transferari		317.000	245.381	245.381	119.184	126.197	122.039
	20	06	01		Deplasari interne, detasari, transferari		233.000	179.461	179.461	86.424	93.037	89.192
	20	06	02		Deplasari in strainatate		84.000	65.920	65.920	32.760	33.160	32.847
	20	11			Carti, publicatii si materiale documentare		7.000	1.052	1.052	1.052		1.052
	20	13			Pregatire profesionala		432.000	156.084	156.084	108.808	47.276	110.338
	20	25			Cheltuieli judiciare si extrajudiciare derivate din actiuni in reprezentarea intereselor statului, potrivit dispozitiilor legale							
	20	30			Alte cheltuieli		18.000	3.218	3.218	2.170	1.048	2.170
	20	30	01		Reclama si publicitate		2.308.000	1.881.229	1.881.229	962.246	918.983	959.343
							83.000	59.182	59.182	33.631	25.551	31.417

Capi- tot	Sub- capi- tot	Pa- ra- graf	Gru- pa / Titlu	Ar- ti- col	Al- ne- at	Denumire indicator	Credite de angajament	Credite bugetare		Angajamente bugetare	Angajamente legale	Plati efectuate	Angajamente legale de platit	Cheltuieli efective
								anuale aprobrate la finele perioadei de raportare	trimestriale cumulate					
A			B			1	2	3	4	5	6	7-5-6	8	
	20	30	02			Protocol si reprezentare	210.000	155.000	122.423	122.423	121.725	698	122.067	
	20	30	30			Alte cheltuieli cu bunuri si servicii	2.015.000	1.711.000	1.699.624	1.699.624	806.890	892.734	805.859	
	30					TITLUL III DOBANZI							269.814	
	30	01				Dobanzi aferente datoriei publice interne							269.814	
	30	01	01			Dobanzi aferente datoriei publice interne directe							269.814	
	59					TITLUL XI ALTE CHELTUIELI	297.000	232.000	105.407	105.407	105.407		269.814	
	59	17				Despagubiri civile	100.000	85.000	7.098	7.098	7.098		109.318	
	59	40				Sume aferente persoanelor cu handicap neincadrate	197.000	147.000	98.309	98.309	98.309		7.098	
	79					OPERATIUNI FINANCIARE	9.948.000	6.983.000	6.131.679	6.131.679	6.131.679		102.220	
	81					TITLUL XVII RAMBURSARI DE CREDITE	9.948.000	6.983.000	6.131.679	6.131.679	6.131.679		32.188	
	81	02				Rambursari de credite interne	9.948.000	6.983.000	6.131.679	6.131.679	6.131.679		32.188	
	81	02	02			Diferente de curs aferente datoriei publice interne	199.000	149.000	32.235	32.235	32.235		32.188	
	81	02	05			Rambursari de credite aferente datoriei publice interne locale	9.749.000	6.834.000	6.099.444	6.099.444	6.099.444		32.188	
	84					PLATI EFECTUATE IN ANII PRECEDENTI SI RECUPERATE IN ANUL CURENT								
	85					Titlul XIX PLATI EFECTUATE IN ANII PRECEDENTI SI RECUPERATE IN ANUL CURENT			-94.116	-94.116	-94.116			
	85	01				Plati efectuate in anii precedenti si recuperate in anul curent			-94.116	-94.116	-94.116			
	85	01	01			Plati efectuate in anii precedenti si recuperate in anul curent (SF)			-94.116	-94.116	-94.116			

Capi- tol	Sub- capi- tol	Pa- ra- graf	Gru- pa / Titlu	Ar- ti- col	Ali- ne- at	Denumire indicator	Credite de angajament	Credite bugetare			Angajamente legale	Plati efectuate	Angajamente legale de platit	Cheltuieli efective
								anuale aprobat la finele perioadei de raportare	trimestriale cumulate					
A						B	1	2	3	4	5	6	7-5-6	8
5402			01			ALTE SERVICII PUBLICE GENERALE		3.153.000	2.769.000	2.653.000	1.780.352	1.780.352	1.780.352	1.780.352
			50			CHELTUIELI CURENTE		3.153.000	2.769.000	2.653.000	1.780.352	1.780.352	1.780.352	1.780.352
			50	04		TITLUL V FONDURI DE REZERVA		500.000	500.000					
						Fond de rezerva bugetara la dispozitia autoritatilor locale		500.000	500.000					
			51			TITLUL VI TRANSFERURI INTRE UNITATI ALE ADMINISTRATIEI PUBLICE		2.653.000	2.269.000	2.653.000	1.780.352	1.780.352	1.780.352	1.780.352
			51	01		Transferuri curente		2.653.000	2.269.000	2.653.000	1.780.352	1.780.352	1.780.352	1.780.352
			51	01	01	Transferuri catre institutiile publice		2.653.000	2.269.000	2.653.000	1.780.352	1.780.352	1.780.352	1.780.352
5502						TRANZACTII PRIVIND DATORIA PUBLICA SI IMPRUMUTURI		2.993.000	2.110.000	1.598.597	1.598.597	1.598.597	1.598.597	1.612.079
			01			CHELTUIELI CURENTE		2.993.000	2.110.000	1.598.597	1.598.597	1.598.597	1.598.597	1.612.079
			20			TITLUL II BUNURI SI SERVICII		65.000	50.000	48.400	48.400	48.400	48.400	47.956
			20	24		Comisioane si alte costuri aferente imprumuturilor		65.000	50.000	48.400	48.400	48.400	48.400	47.956
			20	24	02	Comisioane si alte costuri aferente imprumuturilor interne		65.000	50.000	48.400	48.400	48.400	48.400	47.956
			30			TITLUL III DOBANZI		2.928.000	2.060.000	1.550.197	1.550.197	1.550.197	1.550.197	1.564.123
			30	01		Dobanzi aferente datoriei publice interne		2.928.000	2.060.000	1.550.197	1.550.197	1.550.197	1.550.197	1.564.123
			30	01	01	Dobanzi aferente datoriei publice interne directe		2.928.000	2.060.000	1.550.197	1.550.197	1.550.197	1.550.197	1.564.123
6000	02					Partea II-a APARARE, ORDINE PUBLICA SI SIGURANTA NATIONALA		851.000	746.000	792.816	792.816	792.816	792.816	584.321
6002						APARARE		423.000	385.000	380.305	380.305	380.305	380.305	281.430
			01			CHELTUIELI CURENTE		423.000	385.000	380.305	380.305	380.305	380.305	281.430
			20			TITLUL II BUNURI SI SERVICII		423.000	385.000	380.305	380.305	380.305	380.305	281.430

Capi- tol	Sub- capi- tol	Pa- ra- graf	Ar- ti- col	Al- ne- at	Denumire indicator	Credite de angajament	Credite bugetare		Angajamente bugetare	Angajamente legale	Plati efectuate	Angajamente legale de platit	Cheltuieli efective
							anuale aprobrate la finele perioadei de raportare	trimestriale cumulate					
A					B	1	2	3	4	5	6	7=5-6	8
	20	01			Bunuri si servicii		412.000	374.000	376.961	376.961	271.329	105.632	274.164
	20	01	01		Furnituri de birou		30.000	24.000	29.168	29.168	21.239	7.929	20.948
	20	01	02		Materiale pentru curatenie		6.000	5.000	5.803	5.803	3.436	2.367	3.436
	20	01	03		Incalzit, iluminat si forta motrica		74.000	72.000	61.000	61.000	47.012	13.988	47.715
	20	01	04		Apa, canal si salubritate		3.000	3.000	3.000	3.000	1.282	1.718	1.373
	20	01	05		Carburanti si lubrifianti		23.000	18.000	17.182	17.182	12.418	4.764	19.122
	20	01	06		Piese de schimb		20.000	16.000	19.923	19.923	15.644	4.279	15.644
	20	01	08		Posta, telecomunicatii, radio, tv, internet		24.000	21.000	24.000	24.000	16.739	7.261	16.739
	20	01	30		Alte bunuri si servicii pentru intretinere si functionare		232.000	215.000	216.885	216.885	153.559	63.326	149.187
	20	02			Reparatii curente		10.000	10.000	2.894	2.894	2.894		2.894
	20	05			Bunuri de natura obiectelor de inventar		1.000	1.000	450	450	450		4.372
	20	05	30		Alte obiecte de inventar		1.000	1.000	450	450	450		4.372
6102	01				ORDINE PUBLICA SI SIGURANTA NATIONALA		428.000	361.000	412.511	412.511	281.355	131.156	302.891
	20				CHELTUIELI CURENTE		428.000	361.000	412.511	412.511	281.355	131.156	302.891
	20	01			TITLUL II BUNURI SI SERVICII		428.000	361.000	412.511	412.511	281.355	131.156	302.891
	20	01			Bunuri si servicii		378.000	311.000	362.736	362.736	231.580	131.156	263.720
	20	01	01		Furnituri de birou		28.000	22.000	27.999	27.999	21.998	6.001	21.998
	20	01	02		Materiale pentru curatenie		6.000	5.000	5.803	5.803	4.999	804	7.011
	20	01	03		Incalzit, iluminat si forta motrica		50.000	40.000	50.000	50.000	24.362	25.638	23.514
	20	01	04		Apa, canal si salubritate		6.500	5.500	6.500	6.500	5.309	1.191	5.158
	20	01	05		Carburanti si lubrifianti		150.000	120.000	150.000	150.000	81.417	68.583	98.973
	20	01	06		Piese de schimb		36.000	31.000	36.000	36.000	30.999	5.001	30.999
	20	01	08		Posta, telecomunicatii, radio, tv, internet		43.000	36.000	43.000	43.000	30.064	12.936	30.065

Pag. 11 - lei-

Capi- tol	Sub- capi- tol	Pa- ra- graf	Gru- pa / Titlu	Ar- ti- col	Ali- ne- at	Denumire indicator	Credite de angajament	Credite bugetare		Angajamente bugetare	Angajamente legale	Plati efectuate	Angajamente legale de platit	Cheltuieli efective
								anuale aprobrate la finele perioadei de raportare	trimestriale cumulate					
A						B	1	2	3	4	5	6	7=5-6	8
	20	01	30			Alte bunuri si servicii pentru intretinere si functionare		58.500	51.500	43.434	43.434	32.432	11.002	46.002
	20	02				Reparatii curente		50.000	50.000	49.775	49.775	49.775		29.839
	20	05				Bunuri de natura obiectelor de inventar								9.332
	20	05	30			Alte obiecte de inventar								9.332
6500	02					Partea III-a CHELTUIELI SOCIAL-CULTURALE		167.602.000	149.013.000	144.956.503	137.144.785	111.636.567	25.508.218	115.013.679
6502						INVATAMANT		14.918.000	11.599.000	10.282.352	9.536.326	5.936.030	3.600.296	6.139.004
	01					CHELTUIELI CURENTE		14.918.000	11.599.000	10.348.128	9.602.102	6.001.806	3.600.296	6.139.004
	20					TITLUL II BUNURI SI SERVICII		3.462.000	2.971.000	913.071	913.071	887.514	25.557	1.028.477
	20	01				Bunuri si servicii		1.863.000	1.671.000	507.286	507.286	496.326	10.960	572.867
	20	01	01			Furnituri de birou		59.000	43.000	23.198	23.198	17.093	6.105	46.203
	20	01	02			Materiale pentru curatenie		64.000	48.000	21.856	21.856	21.856		39.499
	20	01	03			Incalziti, iluminat si forta motrica		430.000	343.000	249.925	249.925	249.925		238.285
	20	01	04			Apa, canal si salubritate		53.000	41.000	31.472	31.472	31.472		28.358
	20	01	05			Carburanti si lubrifianti		48.000	30.000	3.656	3.656	3.656		37.676
	20	01	06			Piese de schimb		28.000	23.000	9.042	9.042	9.042		10.982
	20	01	07			Transport		84.000	84.000					
	20	01	08			Posta, telecomunicatii, radio, tv, internet		22.000	17.000	12.389	12.389	12.346	43	11.818
	20	01	09			Materiale si prestari de servicii cu caracter functional		16.000	14.000	9.213	9.213	5.845	3.368	5.280
	20	01	30			Alte bunuri si servicii pentru intretinere si functionare		1.050.000	1.028.000	146.535	146.535	145.091	1.444	154.766
	20	02				Reparatii curente		461.000	413.000	46.671	46.671	46.671		57.367
	20	03				Hrana		957.000	740.000	313.621	313.621	300.772	12.849	369.433
	20	03	01			Hrana pentru oameni		957.000	740.000	313.621	313.621	300.772	12.849	369.433

Capi- tol	Sub- capi- tol	Pa- ra- graf	Gru- pa / Titlu	Ar- ti- col	Ali- ne- at	Denumire indicator	Credite de angajament	Credite bugetare		Angajamente legale	Plati efectuate	Angajamente legale de platit	Cheltuieli efective
								anuale aprobat la finele perioadei de raportare	trimestriale cumulate				
A			B			1	2	3	4	5	6	7=5-6	8
	20	04				Medicamente si materiale sanitare		13.000	10.000	1.812	1.812		4.837
	20	04	01			Medicamente		8.000	6.000	1.046	1.046		2.525
	20	04	02			Materiale sanitare		5.000	4.000	766	766		2.312
	20	05				Bunuri de natura obiectelor de inventar		89.000	76.000	19.708	18.245	1.463	
	20	05	30			Alte obiecte de inventar		89.000	76.000	19.708	18.245	1.463	
	20	06				Deplasari, detasari, transferari		8.000	7.000	3.478	3.478		3.478
	20	06	01			Deplasari interne, detasari, transferari		8.000	7.000	3.478	3.478		3.478
	20	11				Carti, publicatii si materiale documentare		7.000	6.000	1.285	1.000	285	1.285
	20	13				Pregatire profesionala		15.000	11.000	6.127	6.127		6.127
	20	14				Protectia muncii		8.000	7.000	1.350	1.350		1.350
	20	30				Alte cheltuieli		41.000	30.000	11.733	11.733		11.733
	20	30	03			Prime de asigurare non-viata		6.000	4.000	2.593	2.593		2.593
	20	30	30			Alte cheltuieli cu bunuri si servicii		35.000	26.000	9.140	9.140		9.140
	51					TITLUL VI TRANSFERURI INTRE UNITATI ALE ADMINISTRATIEI PUBLICE							
	51	01				Transferuri curente		1.085.000	825.000	1.085.000	338.974		338.974
	51	01	60			Transferuri din bugetul judetului pentru clasele de invatamant special organizate in cadrul unitatilor de invatamant in masa		1.085.000	825.000	1.085.000	338.974		338.974
	57					TITLUL VIII ASISTENTA SOCIALA							
	57	02				Ajutoare sociale		10.277.000	7.722.000	8.276.925	4.702.186	3.574.739	4.702.186
	57	02	01			Ajutoare sociale in numerar		10.277.000	7.722.000	8.276.925	4.702.186	3.574.739	4.702.186
	57	02	02			Ajutoare sociale in natura		511.000	365.000	213.550	213.550		213.550
	59					TITLUL XI ALTE CHELTUIELI		9.766.000	7.357.000	8.063.375	4.488.636	3.574.739	4.488.636
								94.000	81.000	73.132	73.132		69.367

Capi- tol	Sub- capi- tol	Pa- ra- gra- ful	Gru- pa / Titlu	Ar- ti- col	Ali- ne- at	Denumire indicator	Credite de angajament	Credite bugetare		Angajamente legale	Plati efectuate	Angajamente legale de platit	Cheltuieli efective
								anuale aprobrate la finele perioadei de raportare	trimestriale cumulate				
A			B			1	2	3	4	5	6	7=5-6	8
			59	01		Burse		58.000	38.400	38.400	38.400		38.400
			59	40		Sume aferente persoanelor cu handicap neincadrate							
			84			PLATI EFECTUATE IN ANII PRECEDENTI SI RECUPERATE IN ANUL CURENT		36.000	34.732	34.732	34.732		30.967
			85			Titlul XIX PLATI EFECTUATE IN ANII PRECEDENTI SI RECUPERATE IN ANUL CURENT			-65.776	-65.776	-65.776		
			85	01		Plati efectuate in anii precedenti si recuperate in anul curent			-65.776	-65.776	-65.776		
			85	01	01	Plati efectuate in anii precedenti si recuperate in anul curent (SF)			-65.776	-65.776	-65.776		
6602			01			SANATATE		1.000.000	1.000.000	1.000.000	1.000.000		609.909
			51			CHELTUIELI CURENTE		1.000.000	1.000.000	1.000.000	1.000.000		609.909
			51			TITLUL VI TRANSFERURI INTRE UNITATI ALE ADMINISTRATIEI PUBLICE			1.000.000	1.000.000	1.000.000		609.909
			51	01		Transferuri curente			1.000.000	1.000.000	1.000.000		609.909
			51	01	46	Transferuri din bugetele locale pentru finantarea cheltuielilor curente din domeniul sanataii							
6702			01			CULTURA, RECREERE SI RELIGIE		1.000.000	1.000.000	1.000.000	1.000.000		609.909
			10			CHELTUIELI CURENTE		22.672.000	22.065.180	22.065.180	22.065.180	396.651	15.286.569
			10	01		TITLUL I CHELTUIELI DE PERSONAL		22.672.000	22.085.000	22.085.000	22.085.000	396.651	15.286.569
			10	01		Cheltuieli salariale in bani		1.908.000	1.485.000	1.485.000	1.485.000	93.881	1.395.924
			10	01	01	Salarii de baza		1.782.000	1.369.000	1.369.000	1.369.000	85.019	1.311.440
			10	01	06	Alte sporuri		1.731.000	1.330.000	1.330.000	1.330.000	76.498	1.277.816
								41.000	31.000	31.000	29.002	1.998	32.147

Capi- tol	Sub- capit- ol	Pa- ra- graf	Ar- ti- col	Ali- ne- at	Denumire indicator	Credite de angajament	Credite bugetare		Angajamente legale de platit	Plati efectuate	Angajamente legale de platit	Cheltuieli efective	
							anuale aprobrate la finele perioadei de raportare	trimestriale cumulate					
A			B			1	2	3	4	5	6	7=5-6	8
10	01	13			Indemnizatii de delegare		10.000	8.000	8.000	8.000	1.477	6.523	1.477
10	02				Cheltuieli salariale in natura		58.000	58.000	58.000	58.000	55.000	3.000	55.000
10	02	06			Vouchere de vacanta		58.000	58.000	58.000	58.000	55.000	3.000	55.000
10	03				Contributii		68.000	58.000	58.000	58.000	52.138	5.862	29.484
10	03	01			Contributii de asigurari sociale de stat		19.000	19.000	19.000	19.000	18.149	851	
10	03	02			Contributii de asigurari de somaj		1.000	1.000	1.000	1.000	579	421	
10	03	03			Contributii de asigurari sociale de sanatate		7.000	7.000	7.000	7.000	6.017	983	
10	03	04			Contributii de asigurari pentru accidente de munca si boli profesionale		1.000	1.000	1.000	1.000	183	817	
10	03	06			Contributii pentru concedii si indemnizatii		2.000	2.000	2.000	2.000	983	1.017	
10	03	07			Contributia asiguratorie pentru munca		38.000	28.000	28.000	28.000	26.227	1.773	29.484
20					<b>TITLUL II BUNURI SI SERVICII</b>		1.276.000	1.112.000	1.112.000	1.112.000	809.230	302.770	768.246
20	01				Bunuri si servicii		539.000	449.000	449.000	449.000	386.068	62.932	382.234
20	01	01			Furnituri de birou		6.000	5.000	5.000	5.000	2.940	2.060	3.398
20	01	02			Materiale pentru curatenie		4.000	3.000	3.000	3.000	2.694	306	1.751
20	01	03			Incalziti, iluminat si forta motrica		130.000	105.000	105.000	105.000	90.735	14.265	89.603
20	01	04			Apa, canal si salubritate		9.000	7.000	7.000	7.000	5.092	1.908	5.092
20	01	05			Carburanti si lubrifianti		18.000	18.000	18.000	18.000	17.500	500	14.309
20	01	08			Posta, telecomunicatii, radio, tv, internet		24.000	20.000	20.000	20.000	15.268	4.732	15.399
20	01	09			Materiale si prestari de servicii cu caracter functional		121.000	101.000	101.000	101.000	82.444	18.556	83.287
20	01	30			Alte bunuri si servicii pentru								



Capi- tol	Sub- pa- ra- gra- ful	Ar- ti- col	Ali- ne- at	Denumire indicator	Credite de angajament	Credite bugetare		Angajamente legale	Plati efectuate	Angajamente legale de platit	Cheltuieli efective
						anuale aprobat la finele perioadei de raportare	trimestriale cumulate				
A				B	I	2	3	4	5	6	8
	85	01		IN ANUL CURENT							
				Plati efectuate in anii precedenti si recuperate in anul curent				-19.820	-19.820	-19.820	
	85	01	01	Plati efectuate in anii precedenti si recuperate in anul curent (SF)				-19.820	-19.820	-19.820	
6802				ASIGURARI SI ASISTENTA SOCIALA							
	01			CHELTUIELI CURENTE		129.012.000	118.527.000	111.608.971	89.787.700	21.511.271	92.978.197
	10			TITLUL I CHELTUIELI DE PERSONAL		129.012.000	118.527.000	111.673.226	89.851.955	21.511.271	92.978.197
	10	01		Cheltuieli salariale in bani		30.928.000	30.510.000	27.010.000	23.037.256	3.972.744	22.962.682
	10	01	01	Salarii de baza		28.715.000	28.467.000	24.967.000	22.110.957	2.856.043	22.457.380
	10	01	05	Sporuri pentru conditii de munca		25.387.000	25.387.000	22.187.000	19.747.458	2.439.542	20.075.763
	10	01	06	Alte sporuri		462.000	345.000	345.000	309.177	35.823	312.735
	10	01	12	Indemnizatii platite unor persoane din afara unitatii		2.401.000	2.370.000	2.070.000	1.824.274	245.726	1.828.331
	10	01	13	Indemnizatii de delegare		200.000	150.000	150.000	110.591	39.409	115.938
	10	01	30	Alte drepturi salariale in bani		35.000	35.000	35.000	1.688	33.312	1.688
	10	02		Cheltuieli salariale in natura		230.000	180.000	180.000	117.769	62.231	122.925
	10	02	06	Vouchere de vacanta		1.052.000	1.052.000	1.052.000		1.052.000	
	10	03		Contributii		1.052.000	1.052.000	1.052.000		1.052.000	
	10	03	01	Contributii de asigurari sociale de stat		1.161.000	991.000	991.000	926.299	64.701	505.302
	10	03	02	Contributii de asigurari de somaj		323.000	323.000	323.000	322.633	367	
	10	03	03	Contributii de asigurari sociale de sanatate		11.000	11.000	11.000	10.022	978	
	10	03	04	Contributii de asigurari pentru accidente de munca si boli profesionale		107.000	107.000	107.000	106.508	492	
						4.000	4.000	4.000	3.291	709	

Capi- tol	Sub- capi- tol	Pa- ra- gra- ful	Gru- pa / Titlu	Ar- ti- col	Ali- ne- at	Denumire indicator	Credite de angajament	Credite bugetare		Angajamente bugetare	Angajamente legale	Plati efectuate	Angajamente legale de platit	Cheltuieli efective
								anuale aprobrate la finele perioadei de raportare	trimestriale cumulate					
A						B	1	2	3	4	5	6	7=5-6	8
			10	03	06	Contributii pentru concedii si indemnitzati		36.000	36.000	36.000	36.000	34.243	1.757	
			10	03	07	Contributia asiguratorie pentru munca		680.000	510.000	510.000	510.000	449.602	60.398	505.302
			20			TITLUL II BUNURI SI SERVICII		15.140.000	13.263.000	9.878.161	9.878.161	7.360.976	2.517.185	8.429.762
			20	01		Bunuri si servicii		5.920.000	5.920.000	3.664.663	3.664.663	3.167.797	496.866	3.417.998
			20	01	01	Furnituri de birou		209.000	209.000	69.022	69.022	69.022		93.039
			20	01	02	Material pentru curatenie		155.000	155.000	102.245	102.245	93.957	8.288	117.239
			20	01	03	Incalzit, iluminat si forta motrica		2.110.000	2.110.000	1.196.003	1.196.003	1.063.099	132.904	1.171.178
			20	01	04	Apa, canal si salubritate		468.000	468.000	338.950	338.950	292.374	46.576	302.352
			20	01	05	Carburanti si lubrifianti		214.000	214.000	108.888	108.888	106.989	1.899	135.504
			20	01	06	Piese de schimb		120.000	120.000	70.926	70.926	69.367	1.559	71.097
			20	01	07	Transport		15.000	15.000	10.000	10.000	5.087	4.913	5.087
			20	01	08	Posta, telecomunicatii, radio, tv, internet		325.000	325.000	260.709	260.709	185.713	74.996	193.656
			20	01	09	Material si prestari de servicii cu caracter functional		750.000	750.000	391.550	391.550	377.168	14.382	410.490
			20	01	30	Alte bunuri si servicii pentru intretinere si functionare		1.554.000	1.554.000	1.116.370	1.116.370	905.021	211.349	918.356
			20	02		Reparatii curente		400.000	400.000	109.975	109.975	76.898	33.077	76.898
			20	03		Hrana		2.902.000	2.702.000	2.091.093	2.091.093	1.662.242	428.851	1.928.236
			20	03	01	Hrana pentru oameni		2.902.000	2.702.000	2.091.093	2.091.093	1.662.242	428.851	1.928.236
			20	04		Medicamente si materiale sanitare		445.000	425.000	351.523	351.523	222.097	129.426	290.947
			20	04	01	Medicamente		175.000	175.000	153.231	153.231	114.766	38.465	127.479
			20	04	02	Material sanitare		210.000	205.000	176.473	176.473	97.602	78.871	125.465
			20	04	04	Dezinfectanti		60.000	45.000	21.819	21.819	9.729	12.090	38.003
			20	05		Bunuri de natura obiectelor de inventar		393.000	393.000	3.814	3.814	2.386	1.428	394.364

Capi- tol	Sub- pa- ra- graf	Gru- pa / Titlu	Ar- ti- col	Ali- ne- at	Denumire indicator	Credite de angajament	Credite bugetare		Angajamente bugetare	Angajamente legale	Plati efectuate	Angajamente legale de platit	Cheltuieli efective
							anuale aprobrate la finele perioadei de raportare	trimestriale cumulate					
A					B	1	2	3	4	5	6	7=5-6	8
	20	05	01		Uniforme si echipament		193.000	193.000					92.751
	20	05	03		Lenjerie si accesorii de pat		100.000	100.000					50.656
	20	05	30		Alte obiecte de inventar		100.000	100.000	3.814	3.814	2.386	1.428	250.957
	20	06			Deplasari, detasari, transferari		20.000	20.000	4.000	4.000	1.825	2.175	1.825
	20	06	01		Deplasari interne, detasari, transferari		20.000	20.000	4.000	4.000	1.825	2.175	1.825
	20	11			Carti, publicatii si materiale documentare		5.000	5.000					304
	20	13			Pregatire profesionala		90.000	90.000	3.649	3.649	3.649		3.649
	20	14			Protectia muncii		30.000	20.000	24.989	24.989	14.184	10.805	14.184
	20	30			Alte cheltuieli		4.935.000	3.288.000	3.624.455	3.624.455	2.209.898	1.414.557	2.301.357
	20	30	01		Reclama si publicitate		5.000	5.000	943	943	943		943
	20	30	30		Alte cheltuieli cu bunuri si servicii		4.930.000	3.283.000	3.623.512	3.623.512	2.208.955	1.414.557	2.300.414
	51				TITLUL VI TRANSFERURI INTRE UNITATI ALE ADMINISTRATIEI PUBLICE								
	51	01			Transferuri curente		82.140.000	73.962.000	74.140.000	73.850.000	58.897.726	14.932.274	61.023.935
	51	01	15		Transferuri din bugetele locale pentru institutiile de asistenta sociala pentru persoanele cu handicap		82.140.000	73.962.000	74.140.000	73.850.000	58.897.726	14.932.274	61.023.935
	51	01	39		Transferuri din bugetele locale pentru finantarea unitatilor de asistenta sociala si medico-sociala		81.232.000	73.232.000	73.232.000	73.232.000	58.299.726	14.932.274	60.425.935
	57				TITLUL VIII ASISTENTA SOCIALA								
	57	02			Ajutoare sociale		908.000	730.000	908.000	598.000	598.000	51.004	598.000
	57	02	01		Ajutoare sociale in numerar		439.000	427.000	340.065	340.065	289.061	51.004	294.882
	57	02	02		Ajutoare sociale in natura		439.000	427.000	340.065	340.065	289.061	51.004	294.882
	59				TITLUL XI ALTE CHELTUIELI		267.000	267.000	203.000	203.000	163.378	39.622	163.378
							172.000	160.000	137.065	137.065	125.683	11.382	131.504
							365.000	365.000	305.000	305.000	266.936	38.064	266.936

Capi- tol	Sub- pa- ra- graf	Ar- ti- col	Ali- ne- at	Denumire indicator	Credite de angajament	Credite bugetare			Angajamente legale	Plati efectuate	Angajamente legale de platit	Cheltuieli efective
						anuale aprobat la finele perioadei de raportare	trimestriale cumulate					
A				B	1	2	3	4	5	6	7=5-6	8
	59	40		Sume aferente persoanelor cu handicap neincadrate		365.000	365.000	305.000	305.000	266.936	38.064	266.936
	84			PLATI EFECTUATE IN ANII PRECEDENTI SI RECUPERATE IN ANUL CURENT								
	85			Titlul XIX PLATI EFECTUATE IN ANII PRECEDENTI SI RECUPERATE IN ANUL CURENT				-64.255	-64.255	-64.255		
	85	01		Plati efectuate in anii precedenti si recuperate in anul curent				-64.255	-64.255	-64.255		
	85	01	01	Plati efectuate in anii precedenti si recuperate in anul curent (SF)				-64.255	-64.255	-64.255		
7000	02			Partea IV-a SERVICII SI DEZVOLTARE PUBLICA, LOCUINTE, MEDIU SI APE								
7002				LOCUINTE, SERVICII SI DEZVOLTARE PUBLICA								
	01			CHELTUIELI CURENTE		5.732.000	4.402.000	5.732.000	2.939.739	2.939.739		2.939.739
	55			TITLUL VII ALTE TRANSFERURI		5.732.000	4.402.000	5.732.000	2.939.739	2.939.739		2.939.739
	55	01		A. Transferuri interne		5.732.000	4.402.000	5.732.000	2.939.739	2.939.739		2.939.739
	55	01	18	Alte transferuri curente interne		5.732.000	4.402.000	5.732.000	2.939.739	2.939.739		2.939.739
8000	02			Partea V-a ACTIUNI ECONOMICE								
8402				TRANSPORTURI		21.818.000	17.859.000	18.659.717	14.302.051	11.137.613	3.164.438	12.541.302
	01			CHELTUIELI CURENTE		21.818.000	17.859.000	18.659.717	14.302.051	11.137.613	3.164.438	12.541.302
	20			TITLUL II BUNURI SI SERVICII		21.818.000	17.859.000	18.770.645	14.412.979	11.248.541	3.164.438	12.541.302
	20	01		Bunuri si servicii		12.356.000	10.578.000	10.308.645	10.308.645	7.144.207	3.164.438	7.876.301
	20	01	30	Alte bunuri si servicii pentru intretinere si functionare		3.434.000	3.384.000	2.591.184	2.591.184	2.591.184		2.591.184
	20	02		Reparatii curente		8.922.000	7.194.000	7.717.461	7.717.461	4.553.023	3.164.438	7.876.301

Pag. 20 - lei-

Capi- tol	Sub- capi- tol	Pa- ra- graf	Gru- pa / Titlu	Ar- ti- col	Al- ne- at	Denumire indicator	Credite de angajament	Credite bugetare		Angajamente bugetare	Angajamente legale	Plati efectuate	Angajamente legale de platit	Cheltuieli efective	
								anuale aprobrate la finele perioadei de raportare	trimestriale cumulate						
A						B	1	2	3	4	5	6	7=5-6	8	
TITLUL IV SUBVENTII															
	40	03				Subventii pentru acoperirea diferentelor de pret si tarif	4.000.000	3.250.000	3.000.000	2.250.000	2.250.000	2.250.000		2.810.667	
TITLUL VI TRANSFERURI INTRE UNITATI ALE ADMINISTRATIEI PUBLICE															
	51	01				Transferuri curente	4.000.000	3.250.000	3.000.000	2.250.000	2.250.000	2.250.000		2.810.667	
	51	01	05			Finantarea aeroporturilor de interes local	5.462.000	4.031.000	5.462.000	5.462.000	1.854.334	1.854.334		1.854.334	
	84					TITLUL XV PLATI EFECTUATE IN ANII PRECEDENTI SI RECUPERATE IN ANUL CURENT	5.462.000	4.031.000	5.462.000	5.462.000	1.854.334	1.854.334		1.854.334	
	85					Titlul XIX PLATI EFECTUATE IN ANII PRECEDENTI SI RECUPERATE IN ANUL CURENT			-110.928	-110.928	-110.928	-110.928			
	85	01				Plati efectuate in anii precedenti si recuperate in anul curent			-110.928	-110.928	-110.928	-110.928			
	85	01				Plati efectuate in anii precedenti si recuperate in anul curent (SF) excedenti/deficit sect funct	-3.600.000	-3.600.000	-110.928	-110.928	-110.928	-110.928		21.274.849	



Conducatorul institutiei

Conducatorul compartimentului financiar-contabil



CONTUL DE EXECUTIE AL BUGETULUI LOCAL - CHELTUIELI  
SECTIUNEA DE DEZVOLTARE  
30 09 2018

Capi- tol	Sub- capi- tol	Pa- ra- graf	Gru- pa / Titlu	Ar- ti- col	Al- ne- at	Denumire indicator	Credite de angajament	Credite bugetare		Angajamente bugetare	Angajamente legale	Plati efectuate	Angajamente legale de platit	Cheltuieli efective
								anuale aprobrate la finele perioadei de raportare	trimestriale cumulate					
A						B	1	2	3	4	5	6	7=5-6	8
5002						TOTAL CHELTUIELI	217.306.000	164.733.400	79.765.400	56.151.758	51.818.805	2.155.972	49.662.833	12.313.958
	01					CHELTUIELI CURENTE	647.000	30.537.400	6.805.400	7.234.888	2.901.935	2.264.738	637.197	2.078.012
	51					TITLUL VI TRANSFERURI INTRE UNITATI ALE ADMINISTRATIEI PUBLICE								
	51	02				Transferuri de capital		5.559.000	5.181.000	5.559.000	1.226.047	1.226.047		1.226.047
	51	02	28			Transferuri din bugetele locale pentru finantarea cheltuielilor de capital din domeniul sanatatii		5.559.000	5.181.000	5.559.000	1.226.047	1.226.047		1.226.047
	51	02	29			Ale transferuri de capital catre instituti publice		5.102.000	4.724.000	5.102.000	1.176.214	1.176.214		1.176.214
	56					TITLUL VIII PROIECTE CU FINANTARE DIN FONDURI EXTERNE NERAMBURSABILE (FEN)		457.000	457.000	457.000	49.833	49.833		49.833
	56	01				POSTADERARE		647.000	647.000	646.486	646.486	633.694	12.792	843.460
	56	01	01			Programe din Fondul European de Dezvoltare Regionala (FEDR)		647.000	647.000	646.486	646.486	633.694	12.792	824.836
	56	01	02			Finantarea externa nerambursabila								5.125
	56	01	03			Cheltuieli neeligibile		647.000	647.000	646.486	646.486	633.694	12.792	29.048
	56	02				Programe din Fondul Social European (FSE)								790.663
	56	02	01			Finantarea nationala								18.624
	56	02	02			Finantarea externa nerambursabila								2.796
	58					TITLUL X PROIECTE CU FINANTARE DIN FONDURI EXTERNE NERAMBURSABILE								15.828
	58					CADRULUI FINANCIAR 2014-2020	647.000	24.331.400	977.400	1.029.402	1.029.402	404.997	624.405	8.505
	58	01				Programe din Fondul European de Dezvoltare Regionala (FEDR)		24.255.000	901.000	1.029.402	1.029.402	404.997	624.405	8.505

Capi- tol	Sub- capi- tol	Pa- ra- graf	Gru- pa / Titlu	Ar- ti- col	Al- ne- at	Denumire indicator	Credite de angajament	Credite bugetare		Angajamente bugetare	Angajamente legale	Plati efectuate	Angajamente legale de platit	Cheltuieli efective
								anuale aprobat la finele perioadei de raportare	trimestriale cumulate					
A			B			1	2	3	4	5	6	7=5-6	8	
			58	01	01	Finantarea nationala		3.639.000	136.000	154.410	154.410	60.749	93.661	1.276
			58	01	02	Finantarea externa nerambursabila		20.616.000	765.000	874.992	874.992	344.248	530.744	7.229
			58	02		Programe din Fondul Social European (FSE)	647.000							
			58	02	01	Finantarea nationala	97.000	76.400	76.400					
			58	02	02	Finantarea externa nerambursabila	550.000	20.000	20.000					
			70			CHELTUIELI DE CAPITAL		56.400	56.400					
			71			TITLUL XIII ACTIVE NEFINANCIARE	216.659.000	134.210.000	72.974.000	53.946.941	53.946.941	4.921.305	49.025.636	10.235.946
			71	01		Active fixe	216.659.000	134.209.800	72.973.800	53.946.741	53.946.741	4.921.105	49.025.636	10.235.946
			71	01	01	Constructii	216.659.000	132.642.800	71.406.800	53.946.741	53.946.741	4.921.105	49.025.636	10.235.946
			71	01	02	Masini, echipamente si mijloace de transport	216.659.000	127.174.500	66.158.500	50.445.771	50.445.771	1.964.326	48.481.445	8.352.839
			71	01	03	Mobilier, aparatura biroutica si alte active corporale		4.696.200	4.476.200	3.042.080	3.042.080	2.545.816	496.264	1.615.606
			71	01	30	Alte active fixe (inclusiv reparatii capitale)		366.600	366.600	289.660	289.660	289.660		82.096
			71	03		Reparatii capitale aferente activelor fixe		405.500	405.500	169.230	169.230	121.303	47.927	185.405
			72			TITLUL XIV ACTIVE FINANCIARE		1.567.000	1.567.000					
			72	01		Active financiare		200	200	200	200	200		
			72	01	01	Participare la capitalul social al societatiilor comerciale		200	200	200	200	200		
			84			PLATI EFECTUATE IN ANII PRECEDENTI SI RECUPERATE IN ANUL CURENT			200					
			85			Titlul XIX PLATI EFECTUATE IN ANII PRECEDENTI SI RECUPERATE IN ANUL CURENT		-14.000	-14.000	-5.030.071	-5.030.071	-5.030.071		
								-14.000	-14.000	-5.030.071	-5.030.071	-5.030.071		

Capi- tol	Sub- capi- tol	Pa- ra- graf	Gr- pa / Titlu col	Ar- ti- col	Al- ne- at	Denumire indicator	Credite de angajament	Credite bugetare		Angajamente bugetare	Angajamente legale	Plati efectuate	Angajamente legale de platit	Cheltuieli efective
								anuale aprobat la finele perioadei de raportare	trimestriale cumulate					
A			B			1	2	3	4	5	6	7=5-6	8	
	85	01				Plati efectuate in anii precedenti si recuperate in anul curent	-14.000	-14.000	-5.030.071	-5.030.071	-5.030.071			
	85	01	02			Plati efectuate in anii precedenti si recuperate in anul curent (SD)	-14.000	-14.000	-5.030.071	-5.030.071	-5.030.071			
5100	02					Partea I-a SERVICIIL PUBLICE GENERALE	39.374.000	17.092.900	369.953	369.953	1.397.086			2.347.582
5102						AUTORITATI PUBLICE SI ACTIUNI EXTERNE	39.374.000	17.092.900	369.953	369.953	1.397.086			2.347.582
	01					CHELTUIELI CURENTE	647.000	713.400	646.486	646.486	12.792			790.663
	56					TITLUL VIII PROIECTE CU FINANTARE DIN FONDURI EXTERNE NERAMBURSABILE (FEN)								
						POSTADERARE	647.000	647.000	646.486	646.486	12.792			790.663
	56	01				Programe din Fondul European de Dezvoltare Regionala (FEDR)	647.000	647.000	646.486	646.486	12.792			790.663
	56	01	03			Cheltuieli neeligibile								
	58					TITLUL X PROIECTE CU FINANTARE DIN FONDURI EXTERNE NERAMBURSABILE								
						CADRULUI FINANCIAR 2014-2020	647.000	66.400						
	58	02				Programe din Fondul Social European (FSE)	647.000	66.400						
	58	02	01			Finantarea nationala	97.000	10.000						
	58	02	02			Finantarea externa nerambursabila	550.000	56.400						
	70					CHELTUIELI DE CAPITAL	38.727.000	16.379.500	4.739.474	4.739.474	3.355.180		1.384.294	1.556.919
	71					TITLUL XIII ACTIVE NEFINANCIARE	38.727.000	16.379.500	4.739.274	4.739.274	3.354.980		1.384.294	1.556.919
	71	01	01			Active fixe	38.727.000	15.036.300	4.739.274	4.739.274	3.354.980		1.384.294	1.556.919
	71	01	01			Constructii	38.727.000	10.195.000	1.521.979	1.521.979	657.183		864.796	
	71	01	02			Masini, echipamente si mijloace de transport								
	71	01	03			Mobilier, aparatura birou si alte	4.513.200	4.293.200	2.971.215	2.971.215	2.474.951		496.264	1.414.367

Capi- tot	Sub- capi- tot	Pa- ra- graf	Gru- pa / Titlu	Ar- ti- col	Al- ne- at	Denumire indicator	Credite de angajament	Credite bugetare		Angajamente legale	Plati efectuate	Angajamente legale de platit	Cheltuieli efective	
								anuale aprobrate la finele perioadei de raportare	trimestriale cumulate					
A						B	1	2	3	4	5	6	7=5-6	8
						active corporale		272.600	272.600	197.464	197.464		54.627	
	71	01	30			Alte active fixe (inclusiv reparatii capitale)		275.500	275.500	48.616	48.616	23.234	87.925	
	71	03				Reparatii capitale aferente activelor fixe		1.343.000	1.343.000					
	72					TITLUL XIV ACTIVE FINANCIARE		200	200	200	200			
	72	01				Active financiare		200	200	200	200			
	72	01	01			Participare la capitalul social al societatilor comerciale		200	200	200	200			
	84					PLATI EFECTUATE IN ANII PRECEDENTI SI RECUPERATE IN ANUL CURENT								
	85					Titlul XIX PLATI EFECTUATE IN ANII PRECEDENTI SI RECUPERATE IN ANUL CURENT				-5.016.007	-5.016.007			
	85	01				Plati efectuate in anii precedenti si recuperate in anul curent				-5.016.007	-5.016.007			
	85	01	02			Plati efectuate in anii precedenti si recuperate in anul curent (SD)				-5.016.007	-5.016.007			
6000	02					Partea II-a APARARE, ORDINE PUBLICA SI SIGURANTA NATIONALA								
6002						APARARE		206.000	206.000	100.587	100.587		80.057	
	70					CHELTUIELI DE CAPITAL		41.000	41.000	40.857	40.857		16.284	
	71					TITLUL XIII ACTIVE NEFINANCIARE		41.000	41.000	40.857	40.857		16.284	
	71	01				Active fixe		41.000	41.000	40.857	40.857		16.284	
	71	01	02			Masini, echipamente si mijloace de transport		41.000	41.000	40.857	40.857		16.284	
								41.000	41.000	40.857	40.857		15.922	

Capi- tol	Sub- capi- tol	Pa- ra- graf	Pa- ra- Titlu	Ar- ti- col	Al- ne- at	Denumire indicator	Credite de angajament	Credite bugetare		Angajamente bugetare	Angajamente legale	Plati efectuate	Angajamente legale de platit	Cheltuieli efective
								anuale aprobate la finele perioadei de raportare	trimestriale cumulate					
A						B	1	2	3	4	5	6	7=5-6	8
6102			71	01	03	Mobilier, aparatura birotica si alte active corporale								
			70			ORDINE PUBLICA SI SIGURANTA NATIONALA CHELTUIELI DE CAPITAL	165.000	165.000	165.000	59.730	59.730	59.730	59.730	362
			71			TITLUL XIII ACTIVE NEFINANCIARE	165.000	165.000	165.000	59.730	59.730	59.730	59.730	63.773
			71	01		Active fixe	165.000	165.000	165.000	59.730	59.730	59.730	59.730	63.773
			71	01	01	Constructii								63.773
			71	01	02	Masini, echipamente si mijloace de transport								63.773
			71	01	03	Mobilier, aparatura birotica si alte active corporale	115.000	115.000	115.000	9.758	9.758	9.758	9.758	2.923
6500	02					Partea II-a CHELTUIELI SOCIAL-CULTURALE	50.000	50.000	50.000	49.972	49.972	49.972	49.972	1.408
6502						INVATAMANT	5.979.000	5.601.000	5.601.000	5.742.088	1.409.135	1.384.442	24.693	1.527.898
			01			CHELTUIELI CURENTE	10.000	10.000	10.000					42.743
			58			TITLUL X PROIECTE CU FINANTARE DIN FONDURI EXTERNE NERAMBURSABILE								
			58	02		CADRULUI FINANCIAR 2014-2020	10.000	10.000	10.000					
			58	02	01	Programe din Fondul Social European (FSE) Finantarea nationala	10.000	10.000	10.000					
			70			CHELTUIELI DE CAPITAL								
			71			TITLUL XIII ACTIVE NEFINANCIARE								
			71	01		Active fixe								42.743
			71	01	02	Masini, echipamente si mijloace de transport								42.743
			71	01	03	Mobilier, aparatura birotica si alte active corporale								42.743
														30.096
														8.876

Capi- tot	Sub- capi- tot	Pa- ra- graf	Gru- pa / Titlu	Ar- ti- col	Al- ne- at	Denumire indicator	Credite de angajament	Credite bugetare			Angajamente legale	Plati efectuate	Angajamente legale de platit	Cheltuieli efective
								anuale aprobate la finele perioadei de raportare	trimestriale cumulate					
A						B	I	2	3	4	5	6	7=5-6	8
6602			71	01	30	Alte active fixe (inclusiv reparatii capitale) SANATATE CHELTUIELI CURENTE TITLUL VI TRANSFERURI INTRE UNITATI ALE ADMINISTRATIEI PUBLICE		5.102.000 5.102.000	4.724.000 4.724.000	5.102.000 5.102.000	1.176.214 1.176.214	1.176.214 1.176.214	7=5-6	3.771 1.176.214 1.176.214
			51	02		Transferuri de capital		5.102.000	4.724.000	5.102.000	1.176.214	1.176.214		1.176.214
			51	02	28	Transferuri din bugetele locale pentru finantarea cheltuielilor de capital din domeniul sanatatii		5.102.000	4.724.000	5.102.000	1.176.214	1.176.214		1.176.214
6702			01			CULTURA, RECREERE SI RELIGIE CHELTUIELI CURENTE		457.000	457.000	457.000	49.833	49.833		63.107
			51			TITLUL VI TRANSFERURI INTRE UNITATI ALE ADMINISTRATIEI PUBLICE		457.000	457.000	457.000	49.833	49.833		49.833
			51	02		Transferuri de capital		457.000	457.000	457.000	49.833	49.833		49.833
			51	02	29	Alte transferuri de capital catre instituti publice		457.000	457.000	457.000	49.833	49.833		49.833
			70			CHELTUIELI DE CAPITAL		457.000	457.000	457.000	49.833	49.833		49.833
			71			TITLUL XIII ACTIVE NEFINANCIARE								
			71	01		Active fixe								13.274
			71	01	02	Masini, echipamente si mijloace de transport								13.274
			71	01	03	Mobilier, aparatura birou si alte active corporale								13.274
			71	01	30	Alte active fixe (inclusiv reparatii capitale)								2.222
														6.728
														4.324

Capi- tot	Sub- capit- tot	Pa- ra- graf	Gru- pa / Titlu	Ar- ti- col	Al- ne- at	Denumire indicator	Credite de angajament	Credite bugetare		Angajamente bugetare	Angajamente legale	Plati efectuate	Angajamente legale de platit	Cheltuieli efective
								anuale aprobat la finele perioadei de raportare	trimestriale cumulate					
A			B			1	2	3	4	5	6	7=5-6	8	
6802			01			ASIGURARI SI ASISTENTA SOCIALA CHELTUIELI CURENTE	410.000	410.000	183.088	183.088	158.395	24.693	245.834	
			56			TITLUL VIII PROIECTE CU FINANTARE DIN FONDURI EXTERNE NERAMBURSABILE (FEN) POSTADERARE							52.797	
			56	01		Programe din Fondul European de Dezvoltare Regionala (FEDR)								
			56	01	01	Finantarea nationala							34.173	
			56	01	02	Finantarea externa nerambursabila							5.125	
			56	02		Programe din Fondul Social European (FSE)							29.048	
			56	02	01	Finantarea nationala							18.624	
			56	02	02	Finantarea externa nerambursabila							2.796	
			70			CHELTUIELI DE CAPITAL							15.828	
			71			TITLUL XIII ACTIVE NEFINANCIARE							193.037	
			71	01		Active fixe	410.000	410.000	183.088	183.088	158.395	24.693	193.037	
			71	01	02	Masini, echipamente si mijloace de transport	201.000	201.000	183.088	183.088	158.395	24.693	193.037	
			71	01	03	Mobilier, aparatura birotica si alte active corporale	27.000	27.000	20.250	20.250	20.250		93.557	
			71	01	30	Alte active fixe	44.000	44.000	42.224	42.224	42.224		10.095	
			71	03		(inclusiv reparatii capitale) Reparatii capitale aferente activelor fixe	130.000	130.000	120.614	120.614	95.921	24.693	89.385	
8000	02					Partea V-a ACTIUNI ECONOMICE							48.241.054	
8402						TRANSPORTURI	177.932.000	177.932.000	49.939.130	49.939.130	1.698.076		8.358.421	
						CHELTUIELI CURENTE			49.939.130	49.939.130	1.698.076		8.358.421	
							24.255.000	901.000	1.029.402	1.029.402	404.997	624.405	8.505	

Capi- tol	Sub- capi- tol	Pa- ra- graf	Gru- pa / Titlu	Ar- ti- col	Ali- ne- at	Denumire indicator	Credite de angajament	Credite bugetare		Angajamente bugtare	Angajamente legale	Plati efectuate	Angajamente legale de platit	Cheltuieli efective
								anuale aprobat la finele perioadei de raportare	trimestriale cumulate					
A		B		C		1	2	3	4	5	6	7=5-6	8	
58						TITLUL X PROIECTE CU FINANTARE DIN FONDURI EXTERNE NERAMBURSABILE CADRULUI FINANCIAR 2014-2020								
	58	01				Programe din Fondul European de Dezvoltare Regionala (FEDR)		901.000	1.029.402	1.029.402	1.029.402	404.997	624.405	8.505
	58	01	01			Finantarea nationala		901.000	1.029.402	1.029.402	1.029.402	404.997	624.405	8.505
	58	01	02			Finantarea externa nerambursabila		136.000	154.410	154.410	154.410	60.749	93.661	1.276
	70					CHELTUIELI DE CAPITAL		765.000	874.992	874.992	874.992	344.248	530.744	7.229
	71					TITLUL XIII ACTIVE NEFINANCIARE	177.932.000	55.978.500	48.923.792	48.923.792	48.923.792	1.307.143	47.616.649	8.349.916
	71	01				Active fixe	177.932.000	55.978.500	48.923.792	48.923.792	48.923.792	1.307.143	47.616.649	8.349.916
	71	01	01			Constructii	177.932.000	55.963.500	48.923.792	48.923.792	48.923.792	1.307.143	47.616.649	8.349.916
	71	03				Reparatii capitale aferente activelor fixe	177.932.000	55.963.500	48.923.792	48.923.792	48.923.792	1.307.143	47.616.649	8.349.916
84						TITLUL XV PLATI EFECTUATE IN ANII PRECEDENTI SI RECUPERATE IN ANUL CURENT		15.000						
85						Titlul XIX PLATI EFECTUATE IN ANII PRECEDENTI SI RECUPERATE IN ANUL CURENT		-14.000	-14.064	-14.064	-14.064	-14.064	-14.064	
85	01					Plati efectuate in anii precedenti si recuperate in anul curent		-14.000	-14.064	-14.064	-14.064	-14.064	-14.064	
85	01	02				Plati efectuate in anii precedenti si recuperate in anul curent (SID) excedent/deficit sect dezv		-14.000	-14.064	-14.064	-14.064	-14.064	-14.064	10.429.376
								-76.925.400						



Conducatorul institutiei

Conducatorul compartimentului  
 financiar-bontabil

TOTAL JUDET

CONTUL DE EXECUTIE AL IMPRUMUTURILOR INTERNE  
30 09 2018

Capi- tol	Sub- capi- tol	Pa- ra- graf	Gru- pa / Titlu	Ar- ti- col	Ali- ne- at	Denumire indicator	Credite de angajament	Credite bugetare			Angajamente legale	Plati efectuate	Angajamente legale de platit	Pag. 1 - lei-
								anuale aprobat la finele perioadei de raportare	2	3				
			A			B	1							
5007						CREDITE INTERNE								
8407						TRANSPORTURI								
	03					Transport rutier		28.257.000	16.532.000	3.314.791	1.504.571	1.810.220		
						Drumuri si poduri		28.257.000	16.532.000	3.314.791	1.504.571	1.810.220		
								28.257.000	16.532.000	3.314.791	1.504.571	1.810.220		
								28.257.000	16.532.000	3.314.791	1.504.571	1.810.220		

DETALIEREA CHELTUIELILOR  
 - Imprumuturi Interne -  
 30 09 2018

Capi- tol	Sub- capi- tol	Pa- ra- graf	Gru- pa / Titlu	Ar- ti- col	Ali- ne- at	Denumire indicator	Credite de angajament	Credite bugetare			Angajamente legale	Plati efectuate	Angajamente legale de platit	Cheltuieli efective
								anuale aprobate la finele perioadei de raportare	trimestriale cumulate					
A						B	1	2	3	4	5	6	7=5-6	8
5007			01			CREDITE INTERNE		28.257.000	16.532.000	3.314.791	3.314.791	1.504.571	1.810.220	
			58			CHELTUIELI CURENTE		18.937.000	10.092.000					
						TITLUL X PROIECTE CU FINANTARE DIN								
						FONDURI EXTERNE NERAMBURSABILE								
						CADRULUI FINANCIAR 2014-2020								
			58	01		Programe din Fondul European de Dezvoltare		18.937.000	10.092.000					
						Regionala (FEDR)								
			58	01	01	Finantarea nationala		18.937.000	10.092.000					
			58	01	02	Finantarea externa nerambursabila		2.676.000	1.428.000					
			58	01	03	Cheltuieli neeligibile		15.161.000	8.089.000					
			70			CHELTUIELI DE CAPITAL		1.100.000	575.000					
			71			TITLUL XIII ACTIVE NEFINANCIARE		9.320.000	6.440.000					
						Active fixe		9.320.000	6.440.000					
						Constructii		9.320.000	6.440.000					
8407			01			TRANSPORTURI		28.257.000	16.532.000					
						CHELTUIELI CURENTE		18.937.000	10.092.000					
			58			TITLUL X PROIECTE CU FINANTARE DIN								
						FONDURI EXTERNE NERAMBURSABILE								
						CADRULUI FINANCIAR 2014-2020								
			58	01		Programe din Fondul European de Dezvoltare		18.937.000	10.092.000					
						Regionala (FEDR)								
			58	01	01	Finantarea nationala		18.937.000	10.092.000					
			58	01	02	Finantarea externa nerambursabila		2.676.000	1.428.000					
			58	01	03	Cheltuieli neeligibile		15.161.000	8.089.000					
			70			CHELTUIELI DE CAPITAL		1.100.000	575.000					
			71			TITLUL XIII ACTIVE NEFINANCIARE		9.320.000	6.440.000					

Pag. 3 - lei-

Capi- tol	Sub- capi- tol	Pa- ra- graf	Gru- pa / Titlu	Ar- ti- col	Ali- ne- at	Denumire indicator	Credite de angajament	Credite bugetare			Angajamente legale	Plati efectuate	Angajamente legale de platit	Cheltuieli efective
								anuale aprobrate la finele perioadei de raportare	2	3				
						B	1							
			71	01		Active fixe		9.320.000		6.440.000	3.314.791	1.504.571	1.810.220	
			71	01	01	Constructii		9.320.000	6.440.000	3.314.791	1.504.571	1.810.220		

Conducatorul institutiei,



Conducatorul compartimentului  
financiar-contabil

## TOTAL JUDET

CONTUL DE EXECUTIE AL IMPRUMUTURILOR INTERNE  
SECTIUNEA DE DEZVOLTARE  
30 09 2018

Capi- tol	Sub- capi- tol	Fa- ra- gra- f	Gru- pa / Titlu	Ar- ti- col	Ali- ne- at	Denumire indicator	Credite de angajament	Credite bugetare		Angajamente legale	Plati efectuate	Angajamente legate de plati	Cheltuieli efective	
								anuale aprobrate la finele perioadei de raportare	trimestriale cumulate					
A						B	I	2	3	4	5	6	7-5-6	8
5007						CREDITE INTERNE								
	01					CHELTUIELI CURENTE		28.257.000	16.532.000	3.314.791	1.504.571	1.810.220		
	58					TITLUL X PROIECTE CU FINANTARE DIN FONDURI EXTERNE NERAMBURSABILE		18.937.000	10.092.000					
	58	01				CADRULUI FINANCIAR 2014-2020		18.937.000	10.092.000					
						Programe din Fondul European de Dezvoltare Regionala (FEDR)		18.937.000	10.092.000					
	58	01	01			Finantarea nationala		2.676.000	1.428.000					
	58	01	02			Finantarea externa nerambursabila		15.161.000	8.089.000					
	58	01	03			Cheltuieli neeligibile		1.100.000	575.000					
	70					CHELTUIELI DE CAPITAL		9.320.000	6.440.000	3.314.791	1.504.571	1.810.220		
	71					TITLUL XIII ACTIVE NEFINANCIARE		9.320.000	6.440.000					
	71	01				Active fixe		9.320.000	6.440.000					
	71	01	01			Constructii		9.320.000	6.440.000					
8407						TRANSPORTURI		9.320.000	6.440.000	3.314.791	1.504.571	1.810.220		
	01					CHELTUIELI CURENTE		28.257.000	16.532.000	3.314.791	1.504.571	1.810.220		
	58					TITLUL X PROIECTE CU FINANTARE DIN FONDURI EXTERNE NERAMBURSABILE		18.937.000	10.092.000					
	58	01				CADRULUI FINANCIAR 2014-2020		18.937.000	10.092.000					
						Programe din Fondul European de Dezvoltare Regionala (FEDR)		18.937.000	10.092.000					
	58	01	01			Finantarea nationala		2.676.000	1.428.000					
	58	01	02			Finantarea externa nerambursabila		15.161.000	8.089.000					
	58	01	03			Cheltuieli neeligibile		1.100.000	575.000					
	70					CHELTUIELI DE CAPITAL		9.320.000	6.440.000	3.314.791	1.504.571	1.810.220		
	71					TITLUL XIII ACTIVE NEFINANCIARE		9.320.000	6.440.000					

Pag. 2 - lei-

Capi- tol	Sub- capi- tol	Pa- ra- graf	Gru- pa / Titlu	Ar- ti- col	Ali- ne- at	Denumire indicator	Credite de angajament	Credite bugetare			Angajamente legale	Plati efectuate	Angajamente legale de plati	Cheltuieli efective
								anuale aprobate la finele perioadei de raportare	2	3				
<b>B</b>							<b>1</b>	<b>2</b>	<b>3</b>	<b>4</b>	<b>5</b>	<b>6</b>	<b>7=5-6</b>	<b>8</b>
Active fixe								9.320.000	6.440.000	3.314.791	3.314.791	1.504.571	1.810.220	
71 01 01 Constructii								9.320.000	6.440.000	3.314.791	3.314.791	1.504.571	1.810.220	

Conducatorul institutiei,

Conducatorul compartimentului  
financiar-contabil



TOTAL JUDET

CONTUL DE EXECUTIE AL FONDURILOR EXTERNE NERAMBURSABILE-CHELTUIELI  
30 09 2018

Pag. 1 - lei-

Capi- tol	Sub- capi- tol	Pa- ra- graf	Gru- pa / Titlu	Ar- ti- col	Al- ne- at	Denumire indicator	Credite de angajament	Credite bugetare		Angajamente legale	Plati efectuate	Angajamente legale de platit	Cheltuieli efective
								anuale aprobat la finele perioadei de raportare	trimestriale cumulate				
			A			B	1	2	3	4	6	7=5-6	8
5008						FONDURI EXTERNE NERAMBURSABILE							237
6808						ASIGURARI SI ASISTENTA SOCIALA							237
	06					Asistenta sociala pentru familie si copii							237

DETALIEREA CHELTUIELILOR  
- fonduri externe nerambursabile -  
30.09.2018

Pag. 2 - lei-

Capi- tol	Sub- capi- tol	Pa- ra- graf	Gru- pa / Titlu	Ar- ti- col	Ali- ne- at	Denumire indicator	Credite de angajament	Credite bugetare			Angajamente legale	Plati efectuate	Angajamente legale de platit	Cheltuieli efective
								anuale aprobrate la finele perioadei de raportare	2	3				
			<b>A</b>			<b>B</b>	<b>1</b>	<b>2</b>	<b>3</b>	<b>4</b>	<b>5</b>	<b>6</b>	<b>7=5-6</b>	<b>8</b>
5008			01			FONDURI EXTERNE NERAMBURSABILE CHELTUIELI CURENTE								237
			20			TITLUL II BUNURI SI SERVICII								14.421
			20	05		Bunuri de natura obiectelor de inventar								14.184
			20	05	30	Alte obiecte de inventar								14.184
			56			TITLUL VIII PROIECTE CU FINANTARE DIN FONDURI EXTERNE NERAMBURSABILE (FEN) POSTADERARE								14.184
			56	17		Mecanismul Financiar SEE								237
			56	17	01	Finantarea Natioanala								237
			56	17	02	Finantarea externa nerambursabila								36
6808						ASIGURARI SI ASISTENTA SOCIALA CHELTUIELI CURENTE								201
			01			TITLUL II BUNURI SI SERVICII								237
			20			Bunuri de natura obiectelor de inventar								14.421
			20	05		Alte obiecte de inventar								14.184
			20	05	30	TITLUL VIII PROIECTE CU FINANTARE DIN FONDURI EXTERNE NERAMBURSABILE (FEN) POSTADERARE								14.184
			56			Mecanismul Financiar SEE								237
			56	17	01	Finantarea Natioanala								237
			56	17	02	Finantarea externa nerambursabila								36
														201

Conducatorul compartimentului  
financiar-contabil



Conducatorul institutiei:



Capi- tol	Sub- capi- tol	Pa- ra- gra- ful	Gru- pa / titlu col	Ali- ne- at	Denumire indicator	Prevederi anuale aprobrate la finele perioadei de raportare	Prevederi bugetare trimestriale cumulate	Drepturi constatate			Incasari realizate	Stingeri pe alte cai decat incasari	Drepturi constatate de incasat
								Total, din care:	din anii precedenti	din anul curent			
A						1	2	3=4+5	4	5	6	7	8=3-6-7
3310	31				Ministerului Sanatatii	30.641.000	22.632.000	17.663.745		17.663.745	17.663.745		
	32				Venituri din contractele incheiate cu institutiile de medicina legala	5.399.000	4.651.000	2.650.000		2.650.000	2.650.000		
	50				Alte venituri din prestari de servicii si alte activitati	1.233.000	1.070.000	1.392.476	197.463	1.195.013	1.048.502		343.974
3510					AMENZI, PENALITATI SI CONFISCARI			75.074	74.831	243	248		74.826
	50				Alte amenzi, penalitati si confiscari			75.074	74.831	243	248		74.826
3610					DIVERSE VENITURI	368.000	313.000	301.743	1.762	299.981	297.894		3.849
	50				Alte venituri	368.000	313.000	301.743	1.762	299.981	297.894		3.849
3710					TRANSFERURI VOLUNTARE, ALTELE DECAT SUBVENTIILE	15.300	15.300	15.300		15.300	15.300		
	01				Donatii si sponsorizari	15.300	15.300	15.300		15.300	15.300		
	03				Varsaminte din sectiunea de functionare pentru finantarea sectiunii de dezvoltare a bugetului local								
	04				Varsaminte din sectiunea de functionare	-109.000	-109.000	-11.000		-11.000	-11.000		
3900	10				II. VENITURI DIN CAPITAL	109.000	109.000	11.000		11.000	11.000		
3910					VENITURI DIN VALORIFICAREA UNOR BUNURI			7.745		7.745	7.745		
	50				Alte venituri din valoarea unor bunuri			7.745		7.745	7.745		
4000	10				III. OPERATIUNI FINANCIARE	3.116.000	3.116.000	2.779.774		2.779.774	2.779.774		
4010					INCASARI DIN RAMBURSAREA IMPRUMUTURILOR ACORDATE	3.116.000	3.116.000	2.503.874		2.503.874	2.503.874		
	15				Sume utilizate din excedentul anului precedent pentru efectuarea de cheltuieli			2.503.874		2.503.874	2.503.874		
					Sume utilizate de administratiile			2.503.874		2.503.874	2.503.874		

Capi- tol	Sub- capi- tol	Pa- ra- gra- ful	Ar- ti- col	Ali- ne- at	Denumire indicator	Prevederi anuale aprobrate la finele perioadei de raportare	Prevederi bugetare trimestriale cumulate	Drepturi constatate			Incasari realizate	Stingeri pe alte cai decat incasari	Drepturi constatate de incasat
								Total, din care:	din anii precedenti	din anul curent			
A						1	2	3=4+5	4	5	6	7	8=3-6-7
4010	15	01			B								
					locale din excedentul anului precedent pentru sectiunea de functionare ALTE OPERATIUNI FINANCIARE	3.116.000	3.116.000	2.503.874		2.503.874	2.503.874		
4110					Sume din excedentul anului precedent pentru acoperirea golarilor temporare de casa			275.900		275.900	275.900		
4100	10				IV. SUBVENTII	129.526.000	107.775.000	275.900		275.900	275.900		
4310					SUBVENTII DE LA ALTE ADMINISTRATII	129.526.000	107.775.000	74.677.011		74.677.011	74.677.011		
	09				Subventii pentru institutii publice	13.416.000	10.858.000	74.677.011		74.677.011	74.677.011		
	10				Subventii din bugetele locale pentru finantarea cheltuielilor curente din domeniul sanatatii			8.213.961		8.213.961	8.213.961		
	14				Subventii din bugetele locale pentru finantarea cheltuielilor de capital din domeniul sanatatii	1.000.000	642.000	609.909		609.909	609.909		
	19				Subventii pentru institutii publice	13.331.000	11.244.000	1.195.968		1.195.968	1.195.968		
	33				Subventii din bugetul Fondului national unic de asigurari sociale de sanatate pentru acoperirea cresterilor salariale	457.000	457.000	49.833		49.833	49.833		
4810					SUME PRIMITE DE LA UE/ALTI DONATORI IN CONTUL PLATILOR BEECTUATE SI PREFINANTARI AFERENTE CADRULUI FINANCIAR 2014-2020	101.322.000	84.574.000	64.607.340		64.607.340	64.607.340		
	02				Fondul Social European(FSE)	5.310.000	3.503.000	500.000		500.000	500.000		
	03				Prefinantare	5.310.000	3.503.000	500.000		500.000	500.000		
						5.310.000	3.503.000	500.000		500.000	500.000		

Conducatorul compartimentului financiar-contabil

Conducatorul institutiei

03

**CONTUL DE EXECUTIE AL INSTITUTIILOR PUBLICE FINANTATE  
DIN VENITURI PROPRII SI SUBVENTII DIN BUGETUL LOCAL - VENITURI  
SECTIUNEA DE FUNCTIONARE  
30.09.2018**

Capi- tol	Sub- capi- tol	Pa- ra- gra- f	Ar- ti- col	Ali- ne- at	Denumire indicator	Prevederi anuale aprobate la finele perioadei de raportare		Prevederi bugetare trimestriale cumulate		Drepturi constatate			Incasari realizate	Singeri pe alte cai decat incasari	Drepturi constatate de incasat
						1	2	Total, din care:	din anii precedenti	din anul curent	4	5			
A						3=4+5	4	5	6	7	8=3-6-7				
0001	10				<b>B</b>										
					TOTAL VENITURI-VENITURI PROPRII,SUBVENTII										
0002					I. VENITURI CURENTE	349.659.300	287.743.300	231.591.845	10.992.467	220.599.378	219.419.217	172.646	11.999.982		
2900					C. VENITURI NEFISCALAE	230.805.300	188.553.300	155.380.861	10.992.467	144.388.394	143.208.233	172.646	11.999.982		
3000					C1. VENITURI DIN PROPRIETATE	230.805.300	188.553.300	155.380.861	10.992.467	144.388.394	143.208.233	172.646	11.999.982		
3010					VENITURI DIN PROPRIETATE	204.000	169.000	352.820	2.824	349.996	176.634	172.583	3.603		
05					Venituri din concesiuni si inchirieri	200.000	165.000	352.819	2.824	349.995	176.633	172.583	3.603		
30					Alte venituri din concesiuni si inchirieri de catre institutiile publice	200.000	165.000	352.819	2.824	349.995	176.633	172.583	3.603		
3110					VENITURI DIN DOBANZI	4.000	4.000	1	1	1	1	1			
03					Alte venituri din dobanzi	4.000	4.000	1	1	1	1				
3300	10				C2. VANZARI DE BUNURI SI SERVICII	230.601.300	188.384.300	155.028.041	10.989.643	144.038.398	143.031.599	63	11.996.379		
3310					VENITURI DIN PRESTARI DE SERVICII SI ALTE ACTIVITATI	230.327.000	188.165.000	154.646.924	10.913.050	143.733.874	142.729.157	63	11.917.704		
05					Taxe si alte venituri in invatamant	260.000	260.000	121.385	107.736	121.385	121.385				
08					Venituri din prestari de servicii	5.014.000	3.752.000	3.224.925	107.736	3.117.189	3.175.822	63	49.040		
13					Contributia de intretinere a persoanelor asistate	115.000	89.000	76.139		76.139	76.139				
21					Venituri din contractele incheiate cu casele de asigurari sociale de sanatate	147.173.000	122.598.000	106.406.091	10.607.851	95.798.240	94.881.401		11.524.690		
30					Venituri din contractele incheiate cu directiile de sanatate publica din sume alocate de la bugetul de stat										
31					Venituri din contractele incheiate cu directiile de sanatate publica din sume alocate din venituri proprii ale	40.492.000	33.113.000	23.112.163		23.112.163	23.112.163				

Capi- tol	Sub- capi- tol	Pa- ra- gra- f	Ar- ti- col	Ali- ne- at	Denumire indicator	Prevederi anuale aprobate la finele perioadei de raportare	Prevederi bugetare trimestriale cumulate	Drepturi constatate			Incasari realizate	Stingeri pe alte cai decat incasari	Drepturi constatate de incasat
								Total, din care:	din ani precedenti	din anul curent			
A					B	1	2	3=4+5	4	5	6	7	8=3-6-7
3310	31				Ministerului Sanatatii	30.641.000	22.632.000	17.663.745		17.663.745	17.663.745		
	32				Venituri din contractele incheiate cu institutiile de medicina legala	5.399.000	4.651.000	2.650.000		2.650.000	2.650.000		
	50				Alte venituri din prestari de servicii si alte activitati	1.233.000	1.070.000	1.392.476	197.463	1.195.013	1.048.502		343.974
3510					AMENZI, PENALITATI SI CONFISCARI			75.074	74.831	243	248		74.826
	50				Alte amenzi, penalitati si confiscari			75.074	74.831	243	248		74.826
3610					DIVERSE VENITURI	368.000	313.000	301.743	1.762	299.981	297.894		3.849
	50				Alte venituri	368.000	313.000	301.743	1.762	299.981	297.894		3.849
3710					TRANSFERURI VOLUNTARE, ALTELE DECAT SUBVENTIILE	-93.700	-93.700	4.300		4.300	4.300		
	01				Donatii si sponsorizari	15.300	15.300	15.300		15.300	15.300		
	03				Varsaminte din sectiunea de functionare pentru finantarea sectiunii de dezvoltare a bugetului local	-109.000	-109.000	-11.000		-11.000	-11.000		
4000	10				III. OPERATIUNI FINANCIARE	3.116.000	3.116.000	2.779.774		2.779.774	2.779.774		
4010					INCASARI DIN RAMBURSAREA IMPRUMUTURILOR ACORDATE	3.116.000	3.116.000	2.503.874		2.503.874	2.503.874		
	15				Sume utilizate din excedentul anului precedent pentru efectuarea de cheltuieli	3.116.000	3.116.000	2.503.874		2.503.874	2.503.874		
	01				Sume utilizate de administratiile locale din excedentul anului precedent pentru sectiunea de functionare	3.116.000	3.116.000	2.503.874		2.503.874	2.503.874		
4110					ALTE OPERATIUNI FINANCIARE			250.900		250.900	275.900		
	06				Sume din excedentul anului precedent			250.900		275.900	275.900		

Capi- tol	Sub- capi- tol	A		Denumire indicator	Prevederi anuale aprobate la finele perioadei de raportare	Prevederi bugetare trimestriale cumulate	Drepturi constatate			Incasari realizate	Stingeri pe alte cai decat incasari	Drepturi constatate de incasat
		Pa- ra- gra- ful	Gr- pa / ti- col				Total, din care:	din anii precedenti	din anul curent			
				<b>B</b>	<b>1</b>	<b>2</b>	<b>3=4+5</b>	<b>4</b>	<b>5</b>	<b>6</b>	<b>7</b>	<b>8=3-6-7</b>
4110	06			pentru acoperirea golerilor temporare de casa			275.900		275.900	275.900		
4100	10			IV. SUBVENTII	115.738.000	96.074.000	73.431.210		73.431.210	73.431.210		
4310				SUBVENTII DE LA ALTE ADMINISTRATII	115.738.000	96.074.000	73.431.210		73.431.210	73.431.210		
09				Subventii pentru institutii publice	13.416.000	10.858.000	8.213.961		8.213.961	8.213.961		
10				Subventii din bugetele locale pentru finantarea cheltuielilor curente din domeniul sanatatii								
33				Subventii din bugetul Fondului national unic de asigurari sociale de sanatate pentru acoperirea cresterilor salariale	1.000.000	642.000	609.909		609.909	609.909		
					101.322.000	84.574.000	64.607.340		64.607.340	64.607.340		

Conducatorul institutiei



Conducatorul compartimentului financiar contabil

**CONTUL DE EXECUTIE AL INSTITUTIILOR PUBLICE FINANSTATE  
DIN VENITURI PROPRII SI SUBVENTII DIN BUGETUL LOCAL - VENITURI  
SECTIUNEA DE DEZVOLTARE  
30 09 2018**

Pag. 1 -lei-

Capi- tol	Sub- capi- tol	Pa- ra- gra- ful	Ar- ti- col	Ali- ne- at	Denumire indicator	Prevederi anuale aprobrate la finele perioadei de raportare	Prevederi bugetare trimestriale cumulate	Drepturi constatate			Incasari realizate	Stingeri pe alte cai decat incasari	Drepturi constatate de incasat
								Total, din care:	din anii precedenti	din anul curent			
A					B	1	2	3=4+5	4	5	6	7	8=3-6-7
0001	10				TOTAL VENITURI-VENITURI PROPRII,SUBVENTII	19.207.000	15.313.000	1.764.546		1.764.546	1.764.546		
0002					I. VENITURI CURENTE	109.000	109.000	11.000		11.000	11.000		
2900					C. VENITURI NEFISCALE	109.000	109.000	11.000		11.000	11.000		
3300					C2. VANZARI DE BUNURI SI SERVICII	109.000	109.000	11.000		11.000	11.000		
3710					TRANSFERURI VOLUNTARE, ALTELE DECAT SUBVENTIILE	109.000	109.000	11.000		11.000	11.000		
04					Varsaminte din sectiunea de functionare	109.000	109.000	11.000		11.000	11.000		
3900	10				II. VENITURI DIN CAPITAL			7.745		7.745	7.745		
3910					VENITURI DIN VALORIFICAREA UNOR BUNURI			7.745		7.745	7.745		
50					Alte venituri din valoarea unor bunuri			7.745		7.745	7.745		
4100	10				IV. SUBVENTII	13.788.000	11.701.000	1.245.801		1.245.801	1.245.801		
4310					SUBVENTII DE LA ALTE ADMINISTRATII	13.788.000	11.701.000	1.245.801		1.245.801	1.245.801		
14					Subventii din bugetele locale pentru finantarea cheltuielilor de capital								
19					din domeniul sanatatii	13.331.000	11.244.000	1.195.968		1.195.968	1.195.968		
4810					Subventii pentru institutii publice	457.000	457.000	49.833		49.833	49.833		
					SUME PRIMITE DE LA UE/ALTI DONATORI IN CONTUL PLATILOR EFECTUATE SI PREFINANATARI								
02					AFERENTE CADRULUI FINANCIAR 2014-2020	5.310.000	3.503.000	500.000		500.000	500.000		
					Fondul Social European(FSE)	5.310.000	3.503.000	500.000		500.000	500.000		
					Prefinanzare	5.310.000	3.503.000	500.000		500.000	500.000		

Conducatorul institutiei

Conducatorul compartimentului financiar-contabil



03

**CONTUL DE EXECUTIE AL INSTITUTIILOR PUBLICE FINANTATE  
DIN VENITURI PROPRII SI SUBVENTII DIN BUGETUL LOCAL - CHELTUIELI**  
30 09 2018

Capi- tol	Sub- capi- tol	Pa- ra- graf	Gru- pa / Titlu	Al- ne- at	Denumire indicator	Credite de angajament	Credite bugetare		Angajamente bugetare	Angajamente legale	Plati efectuate	Angajamente legale de platit	Cheltuieli efective
							anuale aprobate la finele perioadei de raportare	trimestriale cumulate					
A					B	I	2	3	4	5	6	7=5-6	8
5010					TOTAL CHELTUIELI DIN VENITURI PROPRII								
5410	10				SI SUBVENTII	13.336.000	369.142.300	303.332.300	258.151.100	255.758.847	216.505.376	39.253.471	228.989.257
					ALTE SERVICII PUBLICE GENERALE		2.753.080	2.344.000	2.675.655	2.628.633	1.758.195	870.438	1.878.847
					Servicii publice comunitare de evidenta a persoanelor		2.336.000	1.997.000	2.331.619	2.284.597	1.485.000	799.597	1.586.199
					Alte servicii publice generale		417.000	347.000	344.036	344.036	273.195	70.841	292.648
6110	50				ORDINE PUBLICA SI SIGURANTA NATIONALA		3.190.000	2.431.000	2.046.371	1.666.863	1.666.863		1.984.845
					Alte cheltuieli in domeniul ordinii publice si sigurantei nationale		3.190.000	2.431.000	2.046.371	1.666.863	1.666.863		1.984.845
6510	07				INVATAMANT		41.000	35.000					288
					Invatamant nedefinit prin nivel		41.000	35.000					288
					Invatamant special		41.000	35.000					288
6610	06				SANATA		351.089.000	288.658.000	243.374.866	243.374.866	206.232.426	37.142.440	218.392.554
					Servicii medicale in unitati sanitare cu paturi		351.089.000	288.658.000	243.374.866	243.374.866	206.232.426	37.142.440	218.392.554
					Spitale generale		351.089.000	288.658.000	243.374.866	243.374.866	206.232.426	37.142.440	218.392.554
6710	03				CULTURA, RECREERE SI RELIGIE		10.139.300	8.371.300	8.325.869	6.360.146	5.720.610	639.536	5.580.159
					Servicii culturale		10.139.300	8.371.300	8.325.869	6.360.146	5.720.610	639.536	5.580.159
					Muzee		3.759.300	3.167.300	1.945.869	1.945.869	1.945.869		1.919.448
					Alte servicii culturale		6.380.000	5.204.000	6.380.000	4.414.277	3.774.741	639.536	3.660.711
6810	30				ASIGURARI SI ASISTENTA SOCIALA		1.930.000	1.493.000	1.728.339	1.728.339	1.127.282	601.057	1.152.564
					Unitati de asistenta medico-sociale		1.930.000	1.493.000	1.728.339	1.728.339	1.127.282	601.057	1.152.564

**DETALIEREA CHELTUIELILOR  
INSTITUTIIL PUBLICE FINANTATE DIN VENITURI PROPRII  
SI SUBVENTII DIN BUGETUL LOCAL  
30 09 2018**

Capi- tol	Sub- capi- tol	Pa- ra- graf	Gru- pa / Titlu	Ar- ti- col	Ali- ne- at	Denumire indicator	Credite de angajament	Credite bugetare			Angajamente legale	Plati efectuate	Angajamente legale de platit	Cheltuieli efective
								anuale aprobrate la finele perioadei de raportare	trimestriale cumulate					
A						B	1	2	3	4	5	6	7=5-6	8
5010						TOTAL CHELTUIELI DIN VENITURI PROPRII								
						SI SUBVENTII	13.336.000	369.142.300	303.332.300	258.151.100	255.758.847	216.505.376	39.253.471	228.989.257
	01					CHELTUIELI CURENTE	13.336.000	355.535.300	291.812.300	251.737.120	249.469.867	216.074.885	33.394.982	225.979.568
	10					TITLUL I CHELTUIELI DE PERSONAL		258.450.000	209.998.000	182.563.602	182.447.963	161.335.919	21.112.044	166.301.859
	10	01				Cheltuieli salariale in bani		242.485.400	195.924.400	174.497.971	174.393.627	153.822.544	20.571.083	162.069.415
	10	01	01			Salarii de baza		145.109.400	119.352.400	109.723.322	109.655.986	96.511.849	13.144.137	102.106.800
	10	01	05			Sporuri pentru conditii de munca		50.127.000	35.318.000	32.875.460	32.847.552	28.978.376	3.869.176	30.741.490
	10	01	06			Alte sporuri		22.433.500	19.634.500	15.391.890	15.391.890	13.724.231	1.667.659	13.846.706
	10	01	08			Fond de premii		737.000	677.000	100.794	100.794	90.045	10.749	98.514
	10	01	11			Fond aferent platii cu ora		12.492.000	11.107.000	8.692.881	8.692.881	7.785.940	906.941	7.893.436
	10	01	12			Indemnizatii platite unor persoane din afara unitatii		2.891.000	2.231.000	2.190.599	2.190.599	1.917.204	273.395	2.052.396
	10	01	13			Indemnizatii de delegare		30.000	27.000	13.621	13.621	4.412	9.209	4.259
	10	01	15			Alocatii pentru transportul la si de la locul de munca		2.500	2.500	438	438	438		
	10	01	16			Alocatii pentru locuinte		7.000	7.000	1.354	1.354	1.354		
	10	01	17			Indemnizatii de brana		7.700.000	6.688.000	4.840.767	4.840.767	4.311.120	529.647	4.840.451
	10	01	30			Alte drepturi salariale in bani		956.000	880.000	666.845	657.745	497.575	160.170	485.363
	10	02				Cheltuieli salariale in natura		5.643.000	5.620.000	712.848	706.248	692.898	13.350	245.800
	10	02	01			Tichete de masa		445.000	445.000	443.098	443.098	443.098		
	10	02	02			Norme de brana		24.000	24.000					
	10	02	06			Vouchere de vacanta		5.174.000	5.151.000	269.750	263.150	249.800	13.350	245.800
	10	03				Contributii		10.321.600	8.453.600	7.352.783	7.348.088	6.820.477	527.611	3.986.644
	10	03	01			Contributii de asigurari sociale de stat		2.704.400	2.553.400	2.208.272	2.208.040	2.157.512	50.528	414.070
	10	03	02			Contributii de asigurari de somaj		71.600	71.600	56.754	56.531	55.317	1.214	63

Capi- tol	Sub- capi- tol	Pa- ra- graf	Gru- pa / Titlu	Al- ne- at	Denumire indicator	Credite de angajament	Credite bugetare		Angajamente bugetare	Angajamente legale	Plati efectuate	Angajamente legale de platit	Cheltuieli efective
							anuale aprobate la finele perioadei de raportare	trimestriale cumulate					
A					B	1	2	3	4	5	6	7=5-6	8
10	03	03			Contributii de asigurari sociale de sanatate		598.800	598.800	579.935	579.519	578.667	852	654
10	03	04			Contributii de asigurari pentru accidente de munca si boli profesionale		37.600	37.600	32.213	32.035	30.720	1.315	38
10	03	06			Contributii pentru concedii si indemnizatii		120.500	116.500	99.824	98.961	98.747	214	107
10	03	07			Contributia asiguratorie pentru munca		6.788.700	5.075.700	4.375.785	4.373.002	3.899.514	473.488	3.571.712
20					TITLUL II BUNURI SI SERVICII		88.358.300	75.720.300	67.972.679	65.821.065	53.538.127	12.282.938	58.425.868
20	01				Bunuri si servicii		30.638.500	25.873.500	23.663.827	23.505.281	20.539.416	2.965.865	20.260.093
20	01	01			Furnituri de birou		1.199.500	1.070.500	874.828	848.283	590.381	257.902	653.924
20	01	02			Material pentru curatenie		625.500	564.500	488.519	487.617	391.366	96.251	408.206
20	01	03			Incalziri, iluminat si forta motrica		5.352.500	5.216.500	3.591.431	3.547.913	3.390.990	156.923	3.218.808
20	01	04			Apa, canal si salubritate		1.624.500	1.372.500	1.334.686	1.327.759	1.252.504	75.255	1.273.310
20	01	05			Carburanti si lubrifianti		371.500	324.500	213.959	213.630	198.594	15.036	196.084
20	01	06			Piese de schimb		669.000	654.000	545.908	541.258	380.562	160.696	423.067
20	01	07			Transport		772.500	627.500	601.527	600.445	569.859	30.586	545.745
20	01	08			Posta, telecomunicatii, radio, tv, internet		275.500	251.500	202.382	192.060	177.596	14.464	175.420
20	01	09			Material si prestari de servicii cu caracter functional		3.311.000	2.624.000	2.363.950	2.317.425	1.886.208	431.217	1.824.542
20	01	30			Alte bunuri si servicii pentru intretinere si functionare		16.437.000	13.168.000	13.446.637	13.428.891	11.701.356	1.727.535	11.540.987
20	02				Reparatii curente		2.660.000	2.478.000	1.680.667	1.546.667	1.160.531	386.136	1.226.494
20	03				Hrana		4.973.000	4.221.000	3.681.484	3.681.484	3.180.903	500.581	3.523.237
20	03	01			Hrana pentru oameni		4.973.000	4.221.000	3.681.484	3.681.484	3.180.903	500.581	3.523.237
20	04				Medicamente si materiale sanitare		40.883.000	35.291.000	31.800.593	31.800.593	24.105.413	7.695.180	29.015.887



Capi- tol	Sub- capi- tol	Pa- ra- graf	Gru- pa / Titlu	Ar- ti- col	Al- ne- at	Denumire indicator	Credite de angajament	Credite bugetare		Angajamente bugetare	Angajamente legale	Plati efectuate	Angajamente legale de platit	Cheltuieli efective
								anuale aprobat la finele perioadei de raportare	trimestriale cumulate					
A						B	1	2	3	4	5	6	7=5-6	8
						FONDURI EXTERNE NERAMBURSABILE (FEN)								
						POSTADERARE								
			56	01		Programe din Fondul European de Dezvoltare Regionala (FEDR)	13.336.000	5.416.000	3.609.000					120.521
			56	01	01	Finantarea nationala	13.336.000	5.416.000	3.609.000					120.521
			58			TITLUL X PROIECTE CU FINANTARE DIN FONDURI EXTERNE NERAMBURSABILE	266.000	106.000	106.000					120.521
			58	02		CADRULUI FINANCIAR 2014-2020	13.070.000	5.310.000	3.503.000					
			58	02	01	Programe din Fondul Social European (FSE)		3.311.000	2.485.000	1.200.839	1.200.839	1.200.839		1.131.320
			58	02	02	Finantarea externa nerambursabila		2.019.000	1.516.000	330.460	330.460	330.460		329.976
			59	01		TITLUL XI ALTE CHELTUIELI								
			59	01		Burse								
			59	40		Sume aferente persoanelor cu handicap neincadrate		1.292.000	969.000	870.379	870.379	870.379		801.344
			70			CHELTUIELI DE CAPITAL		13.791.000	11.704.000	7.239.988	7.114.988	7.239.988	5.858.489	3.009.689
			71			TITLUL XIII ACTIVE NEFINANCIARE		13.791.000	11.704.000	7.239.988	7.114.988	7.239.988	5.858.489	3.009.689
			71	01		Active fixe		12.353.000	10.514.000	6.642.586	6.517.586	6.642.586	5.489.651	3.009.689
			71	01	01	Constructii		2.968.000	2.020.000	19.754	19.754	19.754		
			71	01	02	Masini, echipamente si mijloace de transport		8.884.000	7.993.000	6.421.796	6.384.796	6.421.796	5.426.448	2.761.646
			71	01	03	Mobilier, aparatura birou si alte active corporale								
			71	01	30	Alte active fixe (inclusiv reparatii capitale)		105.000	105.000	23.608	23.608	23.608		219.300
			71	03		Reparatii capitale aferente activelor		396.000	396.000	177.428	89.428	26.225	63.203	28.743

Capi- tol	Sub- capi- tol	Pa- ra- graf	Gru- pa / Titlu	Ar- ti- col	Al- ne- at	Denumire indicator	Credite de angajament		Credite bugetare		Angajamente legale	Plati efectuate	Angajamente legale de platit	Cheltuieli efective
							1	2	3	4				
			<b>A</b>			<b>B</b>								
						fixe								
			84			PLATI EFECTUATE IN ANII PRECEDENTI SI RECUPERATE IN ANUL CURENT		1.438.000	1.190.000	597.402	2.28.564	368.838		
			85			Titlul XIX PLATI EFECTUATE IN ANII PRECEDENTI SI RECUPERATE IN ANUL CURENT		-184.000	-184.000	-826.008	-826.008			
			85	01		Plati efectuate in anii precedenti si recuperate in anul curent		-184.000	-184.000	-826.008	-826.008			
			85	01	01	Plati efectuate in anii precedenti si recuperate in anul curent (SF)		-184.000	-184.000	-826.008	-826.008			
5410						ALTE SERVICII PUBLICE GENERALE		2.753.000	2.344.000	2.675.655	1.758.195	870.438		1.878.847
			01			CHELTUIELI CURENTE		2.753.000	2.344.000	2.680.036	1.762.576	870.438		1.822.576
			10			TITLUL I CHELTUIELI DE PERSONAL		2.146.000	1.815.000	2.146.000	1.406.972	752.628		1.415.116
			10	01		Cheltuieli salariale in bani		2.017.400	1.687.400	2.017.400	1.316.175	701.225		1.347.238
			10	01	01	Salarii de baza		1.796.400	1.466.400	1.796.400	1.206.701	589.699		1.264.181
			10	01	05	Sporuri pentru conditii de munca								597
			10	01	12	Indemnizatii plătite unor persoane din afara unitatii		1.000	1.000	1.000	380	620		380
			10	01	13	Indemnizatii de delegare		6.000	6.000	6.000	791	5.209		791
			10	01	30	Alte drepturi salariale in bani		214.000	214.000	214.000	108.303	105.697		81.289
			10	02		Cheltuieli salariale in natura		52.000	52.000	52.000	37.600	8.000		37.600
			10	02	06	Vouchere de vacanta		52.000	52.000	52.000	37.600	8.000		37.600
			10	03		Contributii		76.600	75.600	76.600	53.197	23.403		30.278
			10	03	01	Contributii de asigurari sociale de stat		18.400	18.400	18.400	18.327	73		
			10	03	02	Contributii de asigurari de somaj		1.100	1.100	1.100	580	520		

Capi- tol	Sub- capi- tol	Pa- ra- graf	Gru- pa / Titlu	Ar- ti- col	Al- at	Denumire indicator	Credite de angajament	Credite bugetare		Angajamente bugetare	Angajamente legale	Plati efectuate	Angajamente legale de platit	Cheltuieli efective
								anuale aprobrate la finele perioadei de raportare	trimestriale cumulate					
A						B	1	2	3	4	5	6	7=5-6	8
	10	03	03			Contributii de asigurari sociale de sanatate		6.300	6.300	6.300	6.300	6.263	37	
	10	03	04			Contributii de asigurari pentru accidente de munca si boli profesionale		600	600	600	600	173	427	
	10	03	06			Contributii pentru concedii si indemnizatii		1.200	1.200	1.200	1.200	986	214	
	10	03	07			Contributia asiguratorie pentru munca		49.000	48.000	49.000	49.000	26.868	22.132	
	20					<b>TITLUL II BUNURI SI SERVICII</b>		607.000	529.000	534.036	493.414	355.604	137.810	30.278
	20	01				Bunuri si servicii		357.500	296.500	328.747	303.799	183.031	120.768	407.460
	20	01	01			Furnituri de birou		34.000	20.000	34.000	9.052	9.049	3	233.799
	20	01	02			Materiale pentru curatenie		500	500	500	500	500	500	41.609
	20	01	03			Incalzit, iluminat si forta motrica		58.500	58.500	57.600	57.600	23.273	34.327	500
	20	01	04			Apa, canal si salubritate		11.500	11.500	10.351	10.351	4.642	5.709	24.122
	20	01	05			Carburanti si lubrifianti		16.000	16.000	12.000	12.000	12.000	5.709	4.886
	20	01	06			Piese de schimb		16.000	16.000	15.449	15.449	7.632	7.817	23.340
	20	01	07			Transport		1.500	1.500	624	624	624	624	11.195
	20	01	08			Posta, telecomunicatii, radio, tv, internet		24.500	24.500	23.834	23.834	13.967	9.867	624
	20	01	09			Materiale si prestari de servicii cu caracter functional		40.000	33.000	27.141	27.141	27.141	27.141	13.967
	20	01	30			Alte bunuri si servicii pentru intretinere si functionare		155.000	115.000	147.248	147.248	84.203	63.045	13.967
	20	03				Hrana		40.000	35.000	22.620	22.620	22.620	22.620	86.255
	20	03	01			Hrana pentru oameni		40.000	35.000	22.620	22.620	22.620	22.620	22.620
	20	05				Bunuri de natura obiectelor de inventar		11.000	11.000	10.837	4.837	3.974	863	22.620
	20	05	01			Uniforme si echipament		4.000	4.000	3.837	3.837	3.837	3.837	175



Capi- tol	Sub- capi- tol	Pa- ra- graf	Gru- pa / Titlu	Ar- ti- col	Alii ne- at	Denumire indicator	Credite de angajament	Credite bugetare		Angajamente bugetare	Angajamente legale	Plati efectuate	Angajamente legale de platit	Cheltuieli efective				
								anuale aprobrate la finele perioadei de raportare	trimestriale cumulate									
A					B					1	2	3	4	5	6	7=5-6	8	
			85	01		Plati efectuate in anii precedenti si recuperate in anul curent				-4.381								
			85	01	01	Plati efectuate in anii precedenti si recuperate in anul curent (SF)				-4.381								
6110			01			ORDINE PUBLICA SI SIGURANTA NATIONALA				2.046.371	1.666.863	1.666.863						1.984.845
			10			CHELTUIELI CURENTE				2.578.000	2.235.492	2.235.492						1.984.845
			10	01		Cheltuieli salariale in bani				2.038.000	1.928.761	1.928.761						1.930.947
			10	01	01	Salarii de baza				2.490.000	1.881.000	1.776.656						1.808.461
			10	01	05	Sporuri pentru conditii de munca				2.297.000	1.736.000	1.668.664						1.659.823
			10	01	30	Alte drepturi salariale in bani				180.000	135.000	107.092						127.904
			10	02		Cheltuieli salariale in natura				13.000	10.000	900						20.734
			10	02	06	Vouchere de vacanta				82.000	82.000	81.800						81.800
			10	03		Contributii				82.000	82.000	81.800						81.800
			10	03	01	Contributii de asigurari sociale de stat				88.000	75.000	70.305						40.686
			10	03	02	Contributii de asigurari de somaj				25.000	25.000	24.768						
			10	03	03	Contributii de asigurari sociale de sanatate				1.000	1.000	777						
			10	03	04	Contributii de asigurari pentru accidente de munca si boli profesionale				8.500	8.500	8.084						
			10	03	06	Contributii pentru concedii si indemnizatii				500	500	322						
			10	03	07	Contributia asiguratorie pentru munca				1.000	1.000	137						40.686
			20			TITLUL II BUNURI SI SERVICII				52.000	39.000	36.217						53.898
			20	01		Bunuri si servicii				677.000	540.000	306.731						30.539
										55.000	44.000	30.835						

Capi- tol	Sub- capi- tol	Pa- ra- graf	Gru- pa / Titlu	Ar- ti- col	Ali- ne- at	Denumire indicator	Credite de angajament	Credite bugetare		Angajamente bugetare	Angajamente legale	Plati efectuate	Angajamente legale de platit	Cheltuieli efective
								anuale aprobrate la finele perioadei de raportare	trimestriale cumulate					
A						B	1	2	3	4	5	6	7=5-6	8
	20	01	01			Furnituri de birou		4.000	3.000	3.000	1.403	1.403		1.403
	20	01	02			Material pentru curatenie		1.000	1.000	1.000	98	98		98
	20	01	03			Incalzit, iluminat si forta motrica		3.000	2.000	2.000	1.696	1.696		1.696
	20	01	04			Apa, canal si salubritate		3.000	3.000	3.000	1.073	1.073		1.073
	20	01	05			Carburanti si lubrifianti		15.000	11.000	11.000	10.771	10.771		10.771
	20	01	06			Piese de schimb		7.000	6.000	6.000	3.392	3.392		3.392
	20	01	08			Posta, telecomunicatii, radio, tv, internet		7.000	6.000	6.000	3.115	3.115		3.115
	20	01	30			Alte bunuri si servicii pentru intretinere si functionare		15.000	12.000	12.000	9.287	9.287		9.287
	20	05				Bunuri de natura obiectelor de inventar		72.000	70.000	70.000	17.220	17.220		17.220
	20	05	01			Uniforme si echipament		67.000	65.000	65.000	17.220	17.220		17.220
	20	05	30			Alte obiecte de inventar		5.000	5.000	5.000				
	20	06				Deplasari, detasari, transferari		11.000	10.000	10.000	6.942	6.942		6.942
	20	06	01			Deplasari interne, detasari, transferari		11.000	10.000	10.000	6.942	6.942		6.942
	20	11				Carti, publicatii si materiale documentare		2.000	2.000	2.000				
	20	12				Consultanta si expertiza		8.000	8.000	8.000	6.670	6.670		6.670
	20	13				Pregatire profesionala		5.000	5.000	5.000				
	20	14				Protectia muncii		10.000	8.000	8.000	4.331	4.331		4.331
	20	15				Munitie, furnituri si armament de natura activelor fixe pentru armata		2.000	2.000	2.000	350	350		350
	20	30				Alte cheltuieli		512.000	391.000	391.000	240.383	240.383		240.383
	20	30	01			Reclama si publicitate		3.000	3.000	3.000	952	952		952
	20	30	02			Protocol si reprezentare		5.000	4.000	4.000	1.094	1.094		1.094
	20	30	04			Chiri		2.000	2.000	2.000	1.785	1.785		1.785

Capi- tot	Sub- tot	Pa- ra- graf	Ar- ti- col	Ali- ne- at	Denumire indicator	Credite de angajament			Credite bugetare		Angajamente legale	Plati efectuate	Angajamente legale de platit	Cheltuieli efective
						1	2	3	anuale aprobrate la finele perioadei de raportare	trimestriale cumulate				
A					B	1	2	3	4	5	6	7=5-6	8	
	20	30	30		Alte cheltuieli cu bunuri si servicii		502.000	382.000	382.000	236.552	236.552			1.235
	70				CHELTUIELI DE CAPITAL		37.000	37.000	37.000					
	71				TITLUL XIII ACTIVE NEFINANCIARE		37.000	37.000	37.000					
	71	01			Active fixe		37.000	37.000	37.000					
	71	01	02		Masini, echipamente si mijloace de transport		37.000	37.000	37.000					
	84				PLATIEFECTUATE IN ANII PRECEDENTI SI RECUPERATE IN ANUL CURENT		-184.000	-184.000	-184.000	-568.629	-568.629			
	85				Titlul XIX PLATI EFECTUATE IN ANII PRECEDENTI SI RECUPERATE		-184.000	-184.000	-184.000	-568.629	-568.629			
	85	01			IN ANUL CURENT		-184.000	-184.000	-184.000	-568.629	-568.629			
	85	01	01		Plati efectuate in anii precedenti si recuperate in anul curent		-184.000	-184.000	-184.000	-568.629	-568.629			
	85	01	01		Plati efectuate in anii precedenti si recuperate in anul curent (SF)		-184.000	-184.000	-184.000	-568.629	-568.629			
6510	01				INVATAMANT		41.000	35.000	35.000					
	20				CHELTUIELI CURENTE		41.000	35.000	35.000					
	20	01			TITLUL II BUNURI SI SERVICII		41.000	35.000	35.000					
	20	01			Bunuri si servicii		19.000	16.000	16.000					
	20	01	01		Furnituri de birou		6.000	4.000	4.000					
	20	01	02		Materiale pentru curatenie		3.000	2.000	2.000					
	20	01	09		Materiale si prestari de servicii cu caracter functional		5.000	5.000	5.000					
	20	01	30		Alte bunuri si servicii pentru intretinere si functionare		5.000	5.000	5.000					
	20	02			Reparatii curente		5.000	4.000	4.000					
														288

Capi- tol	Sub- pa- ra- graf	Gru- pa / Titlu	Ar- ti- col	Ali- ne- at	Denumire indicator	Credite de angajament	Credite bugetare		Angajamente bugetare	Angajamente legale	Plati efectuate	Angajamente legale de platit	Cheltuieli efective
							anuale aprobrate la finele perioadei de raportare	trimestriale cumulate					
A					B	1	2	3	4	5	6	7=5-6	8
	20	05			Bunuri de natura obiectelor de inventar		12.000	10.000					
	20	05	30		Alte obiecte de inventar		12.000	10.000					
	20	30			Alte cheltuieli		5.000	5.000					
	20	30	30		Alte cheltuieli cu bunuri si servicii		5.000	5.000					
	70				CHELTUIELI DE CAPITAL								
	71				TITLUL XIII ACTIVE NEFINANCIARE								
	71	01			Active fixe								288
	71	01	03		Mobilier, aparatura birou si alte active corporale								288
6610					SANATATE	13.336.000							288
	01				CHELTUIELI CURENTE	13.336.000	351.089.000	288.658.000	243.374.866	243.374.866	206.232.426	37.142.440	218.392.554
	10				TITLUL I CHELTUIELI DE PERSONAL		337.792.000	277.448.000	236.588.188	236.588.188	205.276.494	31.311.694	215.498.700
	10	01			Cheltuieli salariale in bani		249.046.000	202.817.000	174.385.733	174.385.733	154.993.885	19.391.848	159.892.602
	10	01	01		Salarii de baza		233.672.000	189.298.000	166.875.256	166.875.256	147.960.277	18.914.979	156.041.428
	10	01	05		Sporuri pentru conditii de munca		137.280.000	113.506.000	102.976.154	102.976.154	91.177.847	11.798.307	96.626.423
	10	01	06		Alte sporuri		49.794.000	35.068.000	32.587.460	32.587.460	28.775.169	3.812.291	30.512.306
	10	01	08		Fond de premii		22.038.000	19.357.000	15.044.756	15.044.756	13.514.960	1.529.796	13.634.942
	10	01	11		Fond aferent platii cu ora		737.000	677.000	100.794	100.794	90.045	10.749	98.514
	10	01	12		Indemnizatii platite unor persoane din afara unitatii		12.492.000	11.107.000	8.692.881	8.692.881	7.785.940	908.941	7.893.436
	10	01	13		Indemnizatii de delegare		2.890.000	2.230.000	2.189.599	2.189.599	1.916.824	272.775	2.052.016
	10	01	17		Indemnizatii de hrana		12.000	9.000					
	10	01	30		Alte drepturi salariale in bani		7.700.000	6.688.000	4.840.767	4.840.767	4.311.120	529.647	4.840.451
	10	02			Cheltuieli salariale in natura		729.000	656.000	442.845	442.845	388.372	54.473	383.340
	10	02	01		Tichete de masa		5.369.000	5.346.000	443.098	443.098	443.098		
	10	02	02		Norme de hrana		445.000	445.000	443.098	443.098	443.098		
							24.000	24.000					

Capi- tol	Sub- capi- tol	Pa- ra- graf	Ar- ti- col	Al- ne- at	Denumire indicator	Credite de angajament	Credite bugetare		Angajamente bugetare	Angajamente legale	Plati efectuate	Angajamente legale de platit	Cheltuieli efective		
							anuale aprobrate la finele perioadei de raportare	trimestriale cumulate							
A				B				1	2	3	4	5	6	7=5-6	8
	10	02	06		Vouchere de vacanta		4.900.000	4.877.000	7.067.379	7.067.379	6.590.510	476.869	3.851.174		
	10	03			Contributii		10.005.000	8.173.000							
	10	03	01		Contributii de asigurari sociale de stat		2.624.000	2.473.000	2.128.290	2.128.290	2.077.937	50.353	414.070		
	10	03	02		Contributii de asigurari de somaj		67.000	67.000	52.818	52.818	52.818		63		
	10	03	03		Contributii de asigurari sociale de sanatate		571.000	571.000	552.441	552.441	552.441		654		
	10	03	04		Contributii de asigurari pentru accidente de munca si boli profesionale		34.000	34.000	29.746	29.746	29.746		38		
	10	03	06		Contributii pentru concedii si indemnizatii		117.300	113.300	96.831	96.831	96.831		107		
	10	03	07		Contributia asiguratorie pentru munca		6.591.700	4.914.700	4.207.253	4.207.253	3.780.737	426.516	3.436.242		
	20				TITLUL II BUNURI SI SERVICII		80.019.000	68.537.000	61.001.616	61.001.616	49.081.770	11.919.846	54.354.257		
	20	01			Bunuri si servicii		27.719.000	23.313.000	21.452.728	21.452.728	18.808.790	2.643.938	18.494.454		
	20	01	01		Furnituri de birou		1.138.000	1.028.000	823.792	823.792	568.973	254.819	599.727		
	20	01	02		Materiale pentru curatenie		597.000	540.000	469.088	469.088	375.884	93.204	392.800		
	20	01	03		Incalziti, iluminat si forta motrica		4.871.000	4.756.000	3.248.674	3.248.674	3.126.078	122.596	2.953.047		
	20	01	04		Apa, canal si salubritate		1.575.000	1.328.000	1.290.173	1.290.173	1.220.882	69.291	1.242.495		
	20	01	05		Carburanti si lubrifianti		304.000	261.000	158.842	158.842	143.806	15.036	129.362		
	20	01	06		Piese de schimb		633.000	619.000	514.909	514.909	362.030	152.879	399.202		
	20	01	07		Transport		756.000	611.000	589.903	589.903	559.317	30.586	535.203		
	20	01	08		Posta, telecomunicatii, radio, tv, internet		201.000	185.000	134.492	134.492	129.895	4.597	127.549		
	20	01	09		Materiale si prestari de servicii cu caracter functional										
	20	01	30		Alte bunuri si servicii pentru		2.747.000	2.112.000	2.079.126	2.079.126	1.661.770	417.356	1.602.841		

Capi- tot	Sub- capi- tot	Pa- gra / Titlu	Ar- ti- col	Ali- ne- at	Denumire indicator	Credite de angajament	Credite bugetare		Angajamente bugetare	Angajamente legale	Plati efectuate	Angajamente legale de platit	Cheltuieli efective
							anuale aprobate la finele perioadei de raportare	trimestriale cumulate					
A					B	1	2	3	4	5	6	7=5-6	8
					intretinere si functionare		14.897.000	11.873.000	12.143.729	12.143.729	10.660.155	1.483.574	10.512.228
	20	02			Reparatii curente		2.216.000	2.035.000	1.428.831	1.428.831	1.047.513	381.318	1.113.476
	20	03			Hrana		4.788.000	4.072.000	3.569.143	3.569.143	3.079.423	489.720	3.412.147
	20	03	01		Hrana pentru oameni		4.788.000	4.072.000	3.569.143	3.569.143	3.079.423	489.720	3.412.147
	20	04			Medicamente si materiale sanitare		40.801.000	35.219.000	31.763.692	31.763.692	24.073.906	7.689.786	28.976.079
	20	04	01		Medicamente		25.672.000	22.077.000	19.750.248	19.750.248	14.737.714	5.012.534	16.023.127
	20	04	02		Materiale sanitare		9.178.000	8.427.000	6.898.761	6.898.761	5.481.612	1.417.149	9.000.063
	20	04	03		Reactivi		4.877.000	3.831.000	4.318.073	4.318.073	3.329.038	989.035	3.331.401
	20	04	04		Dezinfectanti		1.074.000	884.000	796.610	796.610	525.542	271.068	621.488
	20	05			Bunuri de natura obiectelor de inventar		1.631.000	1.401.000	868.947	868.947	580.378	288.569	753.715
	20	05	01		Uniforme si echipament		237.000	200.000	110.741	110.741	86.583	24.158	78.972
	20	05	03		Lenjerie si accesorii de pat		362.000	277.000	190.965	190.965	130.841	60.124	217.808
	20	05	30		Alte obiecte de inventar		1.032.000	924.000	567.241	567.241	362.954	204.287	456.935
	20	06			Deplasari, detasari, transferari		163.000	150.000	75.277	75.277	74.164	1.113	74.222
	20	06	01		Deplasari interne, detasari, transferari		154.000	141.000	75.277	75.277	74.164	1.113	74.222
	20	06	02		Deplasari in strainatate		9.000	9.000					
	20	09			Materiale de laborator		893.000	784.000	733.848	733.848	493.244	240.604	585.891
	20	11			Carti, publicatii si materiale documentare								
	20	12			Consultanta si expertiza		38.000	26.000	5.139	5.139	5.139		5.139
	20	13			Pregatire profesionala		200.000	190.000	104.475	104.475	104.475		104.475
	20	14			Protectia muncii		310.000	270.000	116.873	116.873	116.873		112.373
	20	30			Alte cheltuieli		139.000	89.000	66.814	66.814	62.983	3.831	24.480
	20	30	01		Reclama si publicitate		1.121.000	988.000	815.849	815.849	634.882	180.967	697.806
	20	30	03		Prime de asigurare non-viata		36.000	33.000	15.177	15.177	14.047	1.130	10.006
	20	30	04		Chirii		60.000	55.000	37.017	37.017	37.016	1	37.016
							135.000	105.000	86.368	86.368	83.540	2.828	83.540

Capi- tot	Sub- capit- ol	Pa- ra- graf	Gru- pa / Titlu	Ar- ti- col	Ali- ne- at	Denumire indicator	Credite de angajament	Credite bugetare			Angajamente legale	Plati efectuate	Angajamente legale de platit	Cheltuieli efective
								anuale aprobrate la finele perioadei de raportare	trimestriale cumulate					
A						B	1	2	3	4	5	6	7=5-6	8
	20	30	30			Alte cheltuieli cu bunuri si servicii		890.000	795.000	677.287	677.287	500.279	177.008	567.244
	56					TITLUL VIII PROIECTE CU FINANTARE DIN FONDURI EXTERNE NERAMBURSABILE (FEN) POSTADERARE								120.521
	56	01				Programe din Fondul European de Dezvoltare Regionala (FEDR)								120.521
	56	01	01			Finantarea nationala		5.416.000	3.609.000					120.521
	58					TITLUL X PROIECTE CU FINANTARE DIN FONDURI EXTERNE NERAMBURSABILE		5.416.000	3.609.000					120.521
	58	02				CADRULUI FINANCIAR 2014-2020	13.336.000							
	58	02	01			Programe din Fondul Social European (FSE)	13.336.000							
	58	02	02			Finantarea nationala	266.000	106.000	106.000					
	59					Finantarea externa nerambursabila	13.070.000	5.310.000	3.503.000					
	59	01				TITLUL XI ALTE CHELTUIELI		3.311.000	2.485.000	1.200.839	1.200.839	1.200.839		1.131.320
	59	40				Burse		2.019.000	1.516.000	330.460	330.460	330.460		329.976
						Sume aferente persoanelor cu handicap reincadrate								
	70					CHELTUIELI DE CAPITAL		1.292.000	969.000	870.379	870.379	870.379		801.344
	71					TITLUL XIII ACTIVE NEFINANCIARE		13.297.000	11.210.000	7.037.412	7.037.412	1.206.666	5.830.746	2.893.854
	71	01				Active fixe		13.297.000	11.210.000	7.037.412	7.037.412	1.206.666	5.830.746	2.893.854
	71	01	01			Constructii		11.929.000	10.090.000	6.440.010	6.440.010	978.102	5.461.908	2.893.854
	71	01	02			Masini, echipamente si mijloace de transport		2.968.000	2.020.000	19.754	19.754	19.754		
	71	01	03			Mobilier, aparatura birou si alte active corporale		8.770.000	7.879.000	6.384.796	6.384.796	958.348	5.426.448	2.701.612
	71	01	30			Alte active fixe								170.254

Capi- tol	Sub- capi- tol	Pa- ra- graf	Gru- pa / Titlu	Ar- ti- col	Ali- ne- at	Denumire indicator	Credite de angajament	Credite bugetare		Angajamente legale	Plati efectuate	Angajamente legale de platit	Cheltuieli efective
								anuale aprobrate la finele perioadei de raportare	trimestriale cumulate				
A			B			1	2	3	4	5	6	7=5-6	8
			71	03		(inclusiv reparatii capitale) Reparatii capitale aferente activelor fixe	191.000	191.000	35.460	35.460		35.460	21.988
			84			PLATI EFECTUATE IN ANII PRECEDENTI SI RECUPERATE IN ANUL CURENT	1.368.000	1.120.000	597.402	597.402	228.564	368.838	
			85			Titlul XIX PLATI EFECTUATE IN ANII PRECEDENTI SI RECUPERATE IN ANUL CURENT			-250.734	-250.734	-250.734		
			85	01		Plati efectuate in anii precedenti si recuperate in anul curent			-250.734	-250.734	-250.734		
			85	01	01	Plati efectuate in anii precedenti si recuperate in anul curent (SF)			-250.734	-250.734	-250.734		
6710			01			CULTURA, RECREERE SI RELIGIE	10.139.300	8.371.300	-250.734	-250.734	-250.734	639.536	5.580.159
			10			CHELTUIELI CURENTE	9.682.300	7.914.300	8.325.869	6.360.146	5.720.610	611.793	5.520.883
			10	01		TITLUL I CHELTUIELI DE PERSONAL	3.038.000	2.104.000	8.161.195	6.283.472	5.671.679	403.021	2.086.314
			10	01	01	Cheltuieli salariale in bani	2.832.000	1.974.000	2.438.015	2.250.315	2.034.994	386.107	1.948.867
			10	01	01	Salarii de baza	2.684.000	1.869.000	2.250.315	2.162.768	1.780.661	382.107	1.863.258
			10	01	06	Alte sporuri	126.500	83.500	78.134	78.134	78.134		82.141
			10	01	13	Indemnizatii de delegare	12.000	12.000	7.621	7.621	3.621	4.000	3.468
			10	01	15	Alocatii pentru transportul la si de la locul de munca							
			10	01	16	Alocatii pentru locuinte	2.500	2.500	438	438	438		
			10	02		Cheltuieli salariale in natura	7.000	7.000	1.354	1.354	1.354		
			10	02	06	Vouchere de vacanta	105.000	105.000	103.100	103.100	97.750	5.350	93.750
			10	03		Contributii	105.000	105.000	103.100	103.100	97.750	5.350	93.750
			10	03	01	Contributii de asigurari sociale de	101.000	85.000	84.600	84.600	73.036	11.564	43.697

Capi- tol	Sub- capi- tol	Pa- ra- graf	Gru- pa / Titlu	Ar- ti- col	Al- ne- at	Denumire indicator	Credite de angajament	Credite bugetare		4	5	6	Angajamente legale de platit	Cheltuieli efective
								2	3					
A						B	1	2	3	4	5	6	7=5-6	8
						stat		25.000	25.000	24.802	24.802	24.700	102	
10	03	02				Contributii de asigurari de somaj		1.500	1.500	1.466	1.466	772	694	
10	03	03				Contributii de asigurari sociale de sanatate		9.000	9.000	8.849	8.849	8.034	815	
10	03	04				Contributii de asigurari pentru accidente de munca si boli profesionale		1.500	1.500	1.158	1.158	270	888	
10	03	06				Contributii pentru concedii si indemnizatii		1.000	1.000	793	793	793		
10	03	07				Contributia asiguratorie pentru munca		63.000	47.000	47.532	47.532	38.467	9.065	43.697
20						TITLUL II BUNURI SI SERVICII		6.644.300	5.750.300	5.723.180	3.845.457	3.636.685	208.772	3.434.569
20	01					Bunuri si servicii		2.356.000	2.072.000	1.796.967	1.676.534	1.475.630	200.904	1.459.735
20	01	01				Furnituri de birou		15.500	13.500	13.738	13.738	10.658	3.080	10.887
20	01	02				Materiale pentru curatenie		18.000	15.000	16.868	16.868	13.821	3.047	13.867
20	01	03				Incalzit, iluminat si forta motrica		361.000	341.000	277.070	233.856	233.856		233.856
20	01	04				Apa, canal si salubritate		31.000	26.000	28.207	23.207	23.207		21.887
20	01	05				Carburanti si lubrifianti		36.500	36.500	32.117	32.017	32.017		34.766
20	01	06				Piese de schimb		12.000	12.000	9.550	7.508	7.508		7.508
20	01	07				Transport		15.000	15.000	11.000	9.918	9.918		9.918
20	01	08				Posta, telecomunicatii, radio, tv, internet		39.000	32.000	35.741	28.304	28.304		
20	01	09				Materiale si prestari de servicii cu caracter functional		519.000	474.000	257.683	211.158	197.297	13.861	194.400
20	01	30				Alte bunuri si servicii pentru intretinere si functionare		1.309.000	1.107.000	1.114.993	1.099.960	919.044	180.916	903.995
20	02					Reparatii curente		439.000	439.000	251.836	117.836	113.018	4.818	113.018
20	05					Bunuri de natura obiectelor de inventar		58.000	58.000	31.474	30.144	27.094	3.050	771

Capi- tot	Sub- capi- tot	Pa- ra- graf	Gru- pa / Titlu	Ar- ti- col	Ali- ne- at	Denumire indicator	Credite de angajament	Credite bugetare			Angajamente legale	Plati efectuate	Angajamente legale de platit	Cheltuieli efective
								anuale aprobrate la finele perioadei de raportare	2	3				
A						B	1	2	3	4	5	6	7=5-6	8
	20	05	30			Alte obiecte de inventar		58.000	58.000	31.474	30.144	27.094	3.050	771
	20	06				Deplasari, detasari, transferari		16.000	16.000	11.554	8.966	8.966		8.966
	20	06	01			Deplasari interne, detasari, transferari		12.000	12.000	9.278	8.690	8.690		8.690
	20	06	02			Deplasari in strainatate		4.000	4.000	2.276	276	276		276
	20	09				Materiale de laborator		2.000	2.000	1.458	1.458	1.458		1.458
	20	11				Carti, publicatii si materiale documentare		10.000	10.000	10.000	6.364	6.364		11.194
	20	13				Pregatire profesionala		33.000	33.000	31.300	21.250	21.250		21.250
	20	30				Alte cheltuieli		3.730.300	3.120.300	3.588.591	1.982.905	1.982.905		1.818.177
	20	30	30			Alte cheltuieli cu bunuri si servicii		3.730.300	3.120.300	3.588.591	1.982.905	1.982.905		1.818.177
	70					CHELTUIELI DE CAPITAL		457.000	457.000	165.576	77.576	49.833	27.743	59.276
	71					TITLUL XIII ACTIVE NEFINANCIARE		457.000	457.000	165.576	77.576	49.833	27.743	59.276
	71	01				Active fixe		387.000	387.000	165.576	77.576	49.833	27.743	59.276
	71	01	02			Masini, echipamente si mijloace de transport		77.000	77.000	165.576	77.576	49.833	27.743	59.276
	71	01	03			Mobilier, aparatura birou si alte active corporale		105.000	105.000	23.608	23.608	23.608		33.748
	71	01	30			Alte active fixe		205.000	205.000	141.968	53.968	26.225	27.743	
	71	03				Reparatii capitale aferente activelor fixe								
	84					PLATI EFECTUATE IN ANII PRECEDENTI SI RECUPERATE IN ANUL CURENT								
	85					Titlul XIX PLATI EFECTUATE IN ANII PRECEDENTI SI RECUPERATE IN ANUL CURENT								




Capi- tol	Sub- capi- tol	Pa- ra- graf	Gru- pa / Titlu	Ar- ti- col	Al- ne- at	Denumire indicator	Credite de angajament	Credite bugetare		Angajamente bugetare	Angajamente legale	Plati efectuate	Angajamente legale de platit	Cheltuieli efective
								anuale aprobrate la finele perioadei de raportare	trimestriale cumulate					
A						B	1	2	3	4	5	6	7=5-6	8
	20	01	03			Incalfzit, iluminat si forta motrica		59.000	59.000	6.087	6.087	6.087	6.087	6.087
	20	01	04			Apa, canal si salubritate		4.000	4.000	2.955	2.955	2.700	255	2.955
	20	01	06			Piese de schimb		1.000	1.000					
	20	01	08			Posta, telecomunicatii, radio, tv, internet		4.000	4.000	2.315	2.315	2.315		2.315
	20	01	30			Alte bunuri si servicii pentru intretinere si functionare		56.000	56.000	28.667	28.667	28.667		28.667
	20	03				Hrana		145.000	114.000	89.721	89.721	78.860	10.861	88.470
	20	03	01			Hrana pentru oameni		145.000	114.000	89.721	89.721	78.860	10.861	88.470
	20	04				Medicamente si materiale sanitare		82.000	72.000	36.901	36.901	31.507	5.394	39.808
	20	04	01			Medicamente		55.000	45.000	27.368	27.368	22.129	5.239	27.368
	20	04	02			Materiale sanitare		25.000	25.000	9.533	9.533	9.378	155	10.716
	20	04	04			Dezinfectanti		2.000	2.000					1.724
	20	05				Bunuri de natura obiectelor de inventar		3.000	3.000					
	20	05	30			Alte obiecte de inventar		3.000	3.000					
	20	06				Deplasari, detasari, transferari		3.000	3.000	2.110	2.110	2.110		2.110
	20	06	01			Deplasari interne, detasari, transferari		3.000	3.000	2.110	2.110	2.110		2.110
	20	13				Pregatire profesionala		3.000	3.000	3.730	3.730	3.730		3.730
	84					PLATI EFECTUATE IN ANII PRECEDENTI SI RECUPERATE IN ANUL CURENT								
	85					Titlul XIX PLATI EFECTUATE IN ANII PRECEDENTI SI RECUPERATE IN ANUL CURENT				-1.362	-1.362	-1.362		-1.362
	85	01				Plati efectuate in anii precedenti si recuperate in anul curent				-1.362	-1.362	-1.362		-1.362
	85	01	01			Plati efectuate in anii precedenti si				-1.362	-1.362	-1.362		-1.362

Pag. 21 - lei-

Capi- tol	Sub- capi- tol	Pa- ra- graf	Gru- pa / Titlu	Ar- ti- col	Ali- ne- at	Denumire indicator	Credite de angajament	Credite bugetare		Angajamente bugetare	Angajamente legale	Plati efectuate	Angajamente legale de platit	Cheltuieli efective
								anuale aprobrate la finele perioadei de raportare	trimestriale cumulate					
						B	1	2	3	4	5	6	7=5-6	8
recuperate in anul curent (SF)										-1.362	-1.362		-1.362	

Conducatorul institutiei,



Conducatorul compartimentului  
financiar-contabil



## TOTAL JUDET

DETALIEREA CHELTUIELILOR  
INSTITUTII PUBLICE FINANTATE DIN VENITURI PROPRII  
SI SUBVENTII DIN BUGETUL LOCAL  
SECTIUNEA DE FUNCTIONARE  
30 09 2018

Capit- tol	Sub- capi- tol	Pa- ra- graf	Gru- pa / Titlu	Ar- ti- col	Denumire indicator	Credite de angajament	Credite bugetare		Angajamente bugetare	Angajamente legale	Plati efectuate	Angajamente legale de platit	Cheltuieli efective
							anuale aprobate la finele perioadei de raportare	trimestriale cumulate					
A					B	1	2	3	4	5	6	7=5-6	8
5010					TOTAL CHELTUIELI DIN VENITURI PROPRII								
					SI SUBVENTII								
	01				CHELTUIELI CURENTE		349.935.300	288.019.300	250.911.112	248.643.859	215.248.877	33.394.982	225.859.047
	10				TITLUL I CHELTUIELI DE PERSONAL		350.119.300	288.203.300	251.737.120	249.469.867	216.074.885	33.394.982	225.859.047
	10	01			Cheltuieli salariale in bani		258.450.000	209.998.000	182.563.602	182.447.963	161.335.919	21.112.044	166.301.859
	10	01	01		Salarii de baza		242.485.400	195.924.400	174.497.971	174.393.627	153.822.544	20.571.083	162.069.415
	10	01	05		Sporuri pentru conditii de munca		145.109.400	119.352.400	109.723.322	109.655.986	96.511.849	13.144.137	102.106.800
	10	01	06		Alte sporuri		50.127.000	35.318.000	32.875.460	32.847.552	28.978.376	3.869.176	30.741.490
	10	01	08		Fond de premii		22.433.500	19.634.500	15.391.890	15.391.890	13.724.231	1.667.659	13.846.706
	10	01	11		Fond aferent platii cu ora		737.000	677.000	100.794	100.794	90.045	10.749	98.514
	10	01	12		Indemnizatii plătite unor persoane din afara unitatii		12.492.000	11.107.000	8.692.881	8.692.881	7.785.940	906.941	7.893.436
	10	01	13		Indemnizatii de delegare		2.891.000	2.231.000	2.190.599	2.190.599	1.917.204	273.395	2.052.396
	10	01	15		Alocatii pentru transportul la si de la locul de munca		30.000	27.000	13.621	13.621	4.412	9.209	4.259
	10	01	16		Alocatii pentru locuinte		2.500	2.500	438	438	438		
	10	01	17		Indemnizatii de hrana		7.000	7.000	1.354	1.354	1.354		
	10	01	30		Alte drepturi salariale in bani		7.700.000	6.688.000	4.840.767	4.840.767	4.311.120	529.647	4.840.451
	10	02			Cheltuieli salariale in natura		956.000	880.000	666.845	657.745	497.575	160.170	485.363
	10	02	01		Tichete de masa		5.643.000	5.620.000	712.848	706.248	692.898	13.350	245.800
	10	02	02		Norme de hrana		445.000	445.000	443.098	443.098	443.098		
	10	02	06		Vouchere de vacanta		24.000	24.000					
	10	03			Contributii		5.174.000	5.151.000	269.750	263.150	249.800	13.350	245.800
	10	03	01		Contributii de asigurari sociale de stat		10.321.600	8.453.600	7.352.783	7.348.088	6.820.477	527.611	3.986.644
	10	03	02		Contributii de asigurari de somaj		2.704.400	2.553.400	2.208.272	2.208.040	2.157.512	50.528	414.070
							71.600	71.600	56.754	56.531	55.317	1.214	63

Capi- tol	Sub- capi- tol	Pa- ra- graf	Gru- pa / Titlu	Ar- ti- col	Al- ne- at	Denumire indicator	Credite de angajament	Credite bugetare			Angajamente legale	Plati efectuate	Angajamente legale de platit	Cheltuieli efective
								anuale aprobrate la finele perioadei de raportare	2	3				
						<b>B</b>	<b>1</b>							
						<b>A</b>								
			10 03	03		Contributii de asigurari sociale de sanatate		598.800	579.935	598.800	578.667	852	654	
			10 03	04		Contributii de asigurari pentru accidente de munca si boli profesionale		37.600	32.213	37.600	30.720	1.315	38	
			10 03	06		Contributii pentru concedii si indemnizatii		120.500	99.824	116.500	98.747	214	107	
			10 03	07		Contributia asiguratorie pentru munca		6.788.700	4.375.785	5.075.700	3.899.514	473.488	3.571.712	
			20			<b>TITLUL II BUNURI SI SERVICII</b>		88.358.300	67.972.679	75.720.300	53.538.127	12.282.938	58.425.868	
			20 01			Bunuri si servicii		30.638.500	23.663.827	25.873.500	20.539.416	2.965.865	20.260.093	
			20 01	01		Furnituri de birou		1.199.500	874.828	1.070.500	590.381	257.902	653.924	
			20 01	02		Materiale pentru curatenie		625.500	488.519	564.500	391.366	96.251	408.206	
			20 01	03		Incalziri, iluminat si forta motrica		5.352.500	3.591.431	5.216.500	3.390.990	156.923	3.218.808	
			20 01	04		Apa, canal si salubritate		1.624.500	1.334.686	1.372.500	1.252.504	75.255	1.273.310	
			20 01	05		Carburanti si lubrifianti		371.500	213.959	324.500	198.594	15.036	196.084	
			20 01	06		Piese de schimb		669.000	545.908	654.000	380.562	160.696	423.067	
			20 01	07		Transport		772.500	601.527	627.500	569.859	30.586	545.745	
			20 01	08		Posta, telecomunicatii, radio, tv, internet		275.500	202.382	251.500	177.596	14.464	175.420	
			20 01	09		Materiale si prestari de servicii cu caracter functional		3.311.000	2.363.950	2.624.000	1.886.208	431.217	1.824.542	
			20 01	30		Alte bunuri si servicii pentru intretinere si functionare		16.437.000	13.446.637	13.168.000	11.701.356	1.727.535	11.540.987	
			20 02			Reparatii curente		2.660.000	1.680.667	2.478.000	1.160.531	386.136	1.226.494	
			20 03			Hrana		4.973.000	3.681.484	4.221.000	3.180.903	500.581	3.523.237	
			20 03	01		Hrana pentru oameni		4.973.000	3.681.484	4.221.000	3.180.903	500.581	3.523.237	
			20 04			Medicamente si materiale sanitare		40.883.000	31.800.593	35.291.000	24.105.413	7.695.180	29.015.887	

Capi- tol	Sub- capi- tol	Pa- ra- graf	Gru- pa / Titlu	Ar- ti- col	Alie- ne- at	Denumire indicator	Credite de angajament	Credite bugetare			Angajamente legale	Plati efectuate	Angajamente legale de platit	Cheltuieli efective
								anuale aprobate la finele perioadei de raportare	2	3				
<b>A</b>							<b>B</b>							
	20	04	01			Medicamente		25.727.000	22.122.000	19.777.616	14.759.843	5.017.773	16.050.495	
	20	04	02			Materiale sanitare		9.203.000	8.452.000	6.908.294	5.490.990	1.417.304	9.010.779	
	20	04	03			Reactivi		4.877.000	3.831.000	4.318.073	3.329.038	989.035	3.331.401	
	20	04	04			Dezinfectanti		1.076.000	886.000	796.610	525.542	271.068	623.212	
	20	05				Bunuri de natura obiectelor de inventar		1.787.000	1.553.000	981.258	628.666	292.482	754.661	
	20	05	01			Uniforme si echipament		308.000	269.000	179.578	107.640	24.158	78.972	
	20	05	03			Lenjerie si accesorii de pat		362.000	277.000	190.965	130.841	60.124	217.808	
	20	05	30			Alte obiecte de inventar		1.117.000	1.007.000	610.715	390.185	208.200	457.881	
	20	06				Deplasari, detasari, transferari		272.000	258.000	177.941	165.704	1.113	165.762	
	20	06	01			Deplasari interne, detasari, transferari		259.000	245.000	175.665	165.428	1.113	165.486	
	20	06	02			Deplasari in strainatate		13.000	13.000	2.276	276		276	
	20	09				Materiale de laborator		895.000	786.000	735.306	494.702	240.604	587.349	
	20	11				Carti, publicatii si materiale documentare								
	20	12				Consultanta si expertiza		51.000	39.000	18.139	11.885	618	16.715	
	20	13				Pregatire profesionala		208.000	198.000	112.475	111.145		111.145	
	20	14				Protectia muncii		395.000	355.000	194.893	175.647		171.147	
	20	15				Munitie, furnituri si armament de natura activelor fixe pentru armata		150.500	98.500	75.766	68.266	3.831	29.763	
	20	30				Alte cheltuieli		2.000	2.000	2.000	350		350	
	20	30	01			Reclama si publicitate		5.443.300	4.567.300	4.848.330	2.895.499	196.528	2.563.265	
	20	30	02			Protocol si reprezentare		44.000	41.000	18.177	14.999	1.130	12.148	
	20	30	03			Prime de asigurare non-viata		5.000	4.000	4.000	1.094		1.094	
	20	30	04			Chirii		68.000	63.000	43.898	43.897	1	43.897	
	20	30	30			Alte cheltuieli cu bunuri si servicii		182.000	142.000	133.368	114.764	18.389	118.452	
	20	30	30			TITLUL XI ALTE CHELTUIELI		5.144.300	4.317.300	4.648.887	2.720.745	177.008	2.387.674	
	59							3.311.000	2.485.000	1.200.839	1.200.839		1.131.320	

Capi- tol	Sub- capi- tol	Pa- ra- graf	Gru- pa / Titlu	Ar- ti- col	Al- ne- at	Denumire indicator	Credite de angajament	Credite bugetare			Angajamente legale	Plati efectuate	Angajamente legale de platit	Cheltuieli efective			
								anuale aprobat la finele perioadei de raportare	trimestriale cumulate								
A					B					1	2	3	4	5	6	7=5-6	8
			59	01		Burse		2.019.000	1.516.000	330.460	330.460	330.460		329.976			
			59	40		Sume aferente persoanelor cu handicap neincadrate		1.292.000	969.000	870.379	870.379		801.344				
			84			PLATI EFECTUATE IN ANII PRECEDENTI SI RECUPERATE IN ANUL CURENT		-184.000	-184.000	-826.008	-826.008						
			85			Titlul XIX PLATI EFECTUATE IN ANII PRECEDENTI SI RECUPERATE IN ANUL CURENT		-184.000	-184.000	-826.008	-826.008						
			85	01		Plati efectuate in anii precedenti si recuperate in anul curent		-184.000	-184.000	-826.008	-826.008						
			85	01	01	Plati efectuate in anii precedenti si recuperate in anul curent (SF)		-184.000	-184.000	-826.008	-826.008						
			01			ALTE SERVICII PUBLICE GENERALE		2.753.000	2.344.000	2.675.655	2.628.633		1.822.576				
			10			CHELTUIELI CURENTE		2.753.000	2.344.000	2.680.036	2.633.014		1.822.576				
			10	01		TITLUL I CHELTUIELI DE PERSONAL		2.146.000	1.815.000	2.146.000	2.139.600		1.415.116				
			10	01	01	Cheltuieli salariale in bani		2.017.400	1.687.400	2.017.400	2.017.400		1.347.238				
			10	01	01	Salarii de baza		1.796.400	1.466.400	1.796.400	1.796.400		1.264.181				
			10	01	05	Sporuri pentru conditii de munca							589.699				
			10	01	12	Indemnizatii platite unor persoane din afara unitatii							597				
			10	01	13	Indemnizatii de delegare		1.000	1.000	1.000	1.000		380				
			10	01	30	Alte drepturi salariale in bani		6.000	6.000	6.000	6.000		791				
			10	02		Cheltuieli salariale in natura		214.000	214.000	214.000	214.000		105.697				
			10	02	06	Vouchere de vacanta		52.000	52.000	52.000	45.600		37.600				
			10	03		Contributii		52.000	52.000	52.000	45.600		37.600				
			10	03	01	Contributii de asigurari sociale de		76.600	75.600	76.600	76.600		23.403				

Capi- tol	Sub- capi- tol	Pa- ra- graf	Gru- pa / Titlu	Ar- ti- col	Ali- ne- at	Denumire indicator	Credite de angajament	Credite bugetare			Angajamente legale	Plati efectuate	Angajamente legale de platit	Cheltuieli efective
								anuale aprobrate la finele perioadei de raportare	2	3				
						<b>B</b>	<b>1</b>	<b>2</b>	<b>3</b>	<b>4</b>	<b>5</b>	<b>6</b>	<b>7=5-6</b>	<b>8</b>
						stat		18.400	18.400	18.400	18.400	18.327	73	
	10	03	02			Contributii de asigurari de somaj		1.100	1.100	1.100	1.100	580	520	
	10	03	03			Contributii de asigurari sociale de sanatate		6.300	6.300	6.300	6.300	6.263	37	
	10	03	04			Contributii de asigurari pentru accidente de munca si boli profesionale		600	600	600	600	173	427	
	10	03	06			Contributii pentru concedii si indemnizatii		1.200	1.200	1.200	1.200	986	214	
	10	03	07			Contributia asiguratorie pentru munca		49.000	48.000	49.000	49.000	26.868	22.132	30.278
	20					<b>TITLUL II BUNURI SI SERVICII</b>		607.000	529.000	534.036	493.414	355.604	137.810	407.460
	20	01				Bunuri si servicii		357.500	296.500	328.747	303.799	183.031	120.768	233.799
	20	01	01			Furnituri de birou		34.000	20.000	34.000	9.052	9.049	3	41.609
	20	01	02			Materiale pentru curatenie		500	500	500	500	500	500	500
	20	01	03			Incalzit, iluminat si forta motrica		58.500	58.500	57.600	57.600	23.273	34.327	24.122
	20	01	04			Apa, canal si salubritate		11.500	11.500	10.351	10.351	4.642	5.709	4.886
	20	01	05			Carburanti si lubrifianti		16.000	16.000	12.000	12.000	12.000	12.000	23.340
	20	01	06			Piese de schimb		16.000	16.000	15.449	15.449	7.632	7.817	11.195
	20	01	07			Transport		1.500	1.500	624	624	624	624	624
	20	01	08			Posta, telecomunicatii, radio, tv, internet		24.500	24.500	23.834	23.834	13.967	9.867	13.967
	20	01	09			Materiale si prestari de servicii cu caracter functional		40.000	33.000	27.141	27.141	27.141	27.141	27.301
	20	01	30			Alte bunuri si servicii pentru intretinere si functionare		155.000	115.000	147.248	147.248	84.203	63.045	86.255
	20	03				Hrana		40.000	35.000	22.620	22.620	22.620	22.620	22.620
	20	03	01			Hrana pentru oameni		40.000	35.000	22.620	22.620	22.620	22.620	22.620

Capi- tol	Sub- capi- tol	Pa- ra- graf	Gru- pa/ Titlu col	Ali- ne- at	Denumire indicator	Credite de angajament	Credite bugetare		Angajamente bugetare	Angajamente legale	Plati efectuate	Angajamente legale de platit	Cheltuieli efective
							anuale aprobat la finele perioadei de raportare	trimestriale cumulate					
A			B			1	2	3	4	5	6	7=5-6	8
	20	05			Bunuri de natura obiectelor de inventar		11.000	11.000	10.837	4.837	3.974	863	175
	20	05	01		Uniforme si echipament		4.000	4.000	3.837	3.837	3.837		
	20	05	30		Alte obiecte de inventar		7.000	7.000	7.000	1.000	137	863	175
	20	06			Deplasari, detasari, transferari		79.000	79.000	79.000	73.522	73.522		73.522
	20	06	01		Deplasari interne, detasari, transferari		79.000	79.000	79.000	73.522	73.522		73.522
	20	11			Carti, publicatii si materiale documentare		1.000	1.000	1.000	1.000	382	618	382
	20	13			Pregatire profesionala		42.000	42.000	37.990	33.794	33.794		33.794
	20	14			Protectia muncii		1.500	1.500	952	952	952		952
	20	30			Alte cheltuieli		75.000	63.000	52.890	52.890	37.329	15.561	42.216
	20	30	01		Reclama si publicitate		5.000	5.000					1.190
	20	30	03		Prime de asigurare non-viata		8.000	8.000	6.881	6.881	6.881		6.881
	20	30	04		Chirii		45.000	35.000	45.000	45.000	29.439	15.561	33.127
	20	30	30		Alte cheltuieli cu bunuri si servicii		17.000	15.000	1.009	1.009	1.009		1.018
	84				PLATI EFECTUATE IN ANII PRECEDENTI SI RECUPERATE IN ANUL CURENT				-4.381	-4.381	-4.381		
	85				Titlul XIX PLATI EFECTUATE IN ANII PRECEDENTI SI RECUPERATE IN ANUL CURENT				-4.381	-4.381	-4.381		
	85	01			Plati efectuate in anii precedenti si recuperate in anul curent				-4.381	-4.381	-4.381		
	85	01	01		Plati efectuate in anii precedenti si recuperate in anul curent (SF)				-4.381	-4.381	-4.381		
6110	01				ORDINE PUBLICA SI SIGURANTA NATIONALA CHELTUIELI CURENTE		3.153.000	2.394.000	2.009.371	1.666.863	1.666.863		1.984.845
	10				TITLUL I CHELTUIELI DE PERSONAL		3.337.000	2.578.000	2.578.000	2.235.492	2.235.492		1.984.845
							2.660.000	2.038.000	2.038.000	1.928.761	1.928.761		1.930.947



Capi- tol	Sub- capi- tol	Pa- ra- graf	Gru- pa / Titlu	Ar- ti- col	Al- ne- at	Denumire indicator	Credite de angajament	Credite bugetare		Angajamente bugetare	Angajamente legale	Plati efectuate	Angajamente legale de platit	Cheltuieli efective
								anuale aprobrate la finele perioadei de raportare	trimestriale cumulate					
A			B			1	2	3	4	5	6	7=5-6	8	
			20	01	30	internet	7.000	6.000	6.000	3.115	3.115	3.115	7=5-6	8
			20	01	30	Alte bunuri si servicii pentru intretinere si functionare	15.000	12.000	12.000	9.287	9.287	9.287		2.938
			20	05		Bunuri de natura obiectelor de inventar	72.000	70.000	70.000	17.220	17.220	17.220		9.539
			20	05	01	Uniforme si echipament	67.000	65.000	65.000	17.220	17.220	17.220		
			20	05	30	Alte obiecte de inventar	5.000	5.000	5.000					
			20	06		Deplasari, detasari, transferari	11.000	10.000	10.000	6.942	6.942	6.942		6.942
			20	06	01	Deplasari interne, detasari, transferari	11.000	10.000	10.000	6.942	6.942	6.942		6.942
			20	11		Carti, publicatii si materiale documentare	2.000	2.000	2.000					6.942
			20	12		Consultanta si expertiza	8.000	8.000	8.000	6.670	6.670	6.670		6.670
			20	13		Pregatire profesionala	5.000	5.000	5.000					
			20	14		Protectia muncii	10.000	8.000	8.000	4.331	4.331	4.331		4.331
			20	15		Munitii, furnituri si armament de natura activelor fixe pentru armata	2.000	2.000	2.000					350
			20	30		Alte cheltuieli	512.000	391.000	391.000	240.383	240.383	240.383		5.066
			20	30	01	Reclama si publicitate	3.000	3.000	3.000	952	952	952		952
			20	30	02	Protocol si reprezentare	5.000	4.000	4.000	1.094	1.094	1.094		1.094
			20	30	04	Chirii	2.000	2.000	2.000	1.785	1.785	1.785		1.785
			20	30	30	Alte cheltuieli cu bunuri si servicii	502.000	382.000	382.000	236.552	236.552	236.552		1.235
			84			PLATI EFECTUATE IN ANII PRECEDENTI SI RECUPERATE IN ANUL CURENT	-184.000	-184.000	-568.629	-568.629	-568.629	-568.629		
			85			Titlul XIX PLATI EFECTUATE IN ANII PRECEDENTI SI RECUPERATE IN ANUL CURENT	-184.000	-184.000	-568.629	-568.629	-568.629	-568.629		
			85	01		Plati efectuate in anii precedenti si	-184.000	-184.000	-568.629	-568.629	-568.629	-568.629		

Capi- tol	Sub- capi- tol	Pa- ra- graf	Gru- pa / Titlu	Ar- ticol	Alte ne- at	Denumire indicator	Credite de angajament	Credite bugetare		Angajamente bugetare	Angajamente legale	Plati efectuate	Angajamente legale de platit	Cheltuieli efective
								anuale aprobrate la finele perioadei de raportare	trimestriale cumulate					
A						B	1	2	3	4	5	6	7=5-6	8
						recuperate in anul curent		-184.000	-184.000	-568.629	-568.629	-568.629		
			85	01	01	Plati efectuate in anii precedenti si recuperate in anul curent (SF)		-184.000	-184.000	-568.629	-568.629	-568.629		
6510			01			INVATAMANT		41.000	35.000					
			20			CHELTUIELI CURENTE		41.000	35.000					
			20	01		TITLUL II BUNURI SI SERVICII		41.000	35.000					
			20	01	01	Bunuri si servicii		19.000	16.000					
			20	01	01	Furnituri de birou		6.000	4.000					
			20	01	02	Materiale pentru curatenie		3.000	2.000					
			20	01	09	Materiale si prestari de servicii cu caracter functional		5.000	5.000					
			20	01	30	Alte bunuri si servicii pentru intretinere si functionare		5.000	5.000					
			20	02		Reparatii curente		5.000	4.000					
			20	05		Bunuri de natura obiectelor de inventar		12.000	10.000					
			20	05	30	Alte obiecte de inventar		12.000	10.000					
			20	30		Alte cheltuieli		5.000	5.000					
			20	30	30	Alte cheltuieli cu bunuri si servicii		5.000	5.000					
6610						SANATA		332.376.000	273.839.000	236.337.454	236.337.454	205.025.760	31.311.694	215.378.179
			01			CHELTUIELI CURENTE		332.376.000	273.839.000	236.337.454	236.337.454	205.025.760	31.311.694	215.378.179
			10			TITLUL I CHELTUIELI DE PERSONAL		249.046.000	202.817.000	174.385.733	174.385.733	154.993.885	19.391.848	159.892.602
			10	01		Cheltuieli salariale in bani		233.672.000	189.298.000	166.875.256	166.875.256	147.960.277	18.914.979	156.041.428
			10	01	01	Salarii de baza		137.280.000	113.506.000	102.976.154	102.976.154	91.177.847	11.798.307	96.626.423
			10	01	05	Sporuri pentru conditii de munca		49.794.000	35.068.000	32.587.460	32.587.460	28.775.169	3.812.291	30.512.306
			10	01	06	Alte sporuri		22.038.000	19.357.000	15.044.756	15.044.756	13.514.960	1.529.796	13.634.942
			10	01	08	Fond de premii		737.000	677.000	100.794	100.794	90.045	10.749	98.514

Capi- tot	Sub- pa- ra- graf	Gru- pa / Titlu	Ar- ti- col	Al- ne- at	Denumire indicator	Credite de angajament	Credite bugetare		Angajamente bugetare	Angajamente legale	Plati efectuate	Angajamente legale de platit	Cheltuieli efective
							anuale aprobrate la finele perioadei de raportare	trimestriale cumulate					
A			B			1	2	3	4	5	6	7=5-6	8
	10	01	11		Fond aferent platii cu ora	12.492.000	12.492.000	11.107.000	8.692.881	8.692.881	7.785.940	906.941	7.893.436
	10	01	12		Indemnizatii platite unor persoane din afara unitatii	2.890.000	2.890.000	2.230.000	2.189.599	2.189.599	1.916.824	272.775	2.052.016
	10	01	13		Indemnizatii de delegare	12.000	12.000	9.000					
	10	01	17		Indemnizatii de hrana	7.700.000	7.700.000	6.688.000	4.840.767	4.840.767	4.311.120	529.647	4.840.451
	10	01	30		Alte drepturi salariale in bani	729.000	729.000	656.000	442.845	442.845	388.372	54.473	383.340
	10	02			Cheltuieli salariale in natura	5.369.000	5.369.000	5.346.000	443.098	443.098	443.098		
	10	02	01		Tichete de masa	445.000	445.000	445.000	443.098	443.098	443.098		
	10	02	02		Norme de hrana	24.000	24.000	24.000					
	10	02	06		Vouchere de vacanta	4.900.000	4.900.000	4.877.000					
	10	03			Contributii	10.005.000	10.005.000	8.173.000	7.067.379	7.067.379	6.590.510	476.869	3.851.174
	10	03	01		Contributii de asigurari sociale de stat	2.624.000	2.624.000	2.473.000	2.128.290	2.128.290	2.077.937	50.353	414.070
	10	03	02		Contributii de asigurari de somaj	67.000	67.000	67.000	52.818	52.818	52.818		63
	10	03	03		Contributii de asigurari sociale de sanatate	571.000	571.000	571.000	552.441	552.441	552.441		654
	10	03	04		Contributii de asigurari pentru accidente de munca si boli profesionale	34.000	34.000	34.000	29.746	29.746	29.746		38
	10	03	06		Contributii pentru concedii si indemnizatii	117.300	117.300	113.300	96.831	96.831	96.831		107
	10	03	07		Contributia asiguratorie pentru munca	6.591.700	6.591.700	4.914.700	4.207.253	4.207.253	3.780.737	426.516	3.436.242
	20				TITLUL II BUNURI SI SERVICII	89.019.000	89.019.000	68.537.000	61.001.616	61.001.616	49.081.770	11.919.846	54.354.257
	20	01			Bunuri si servicii	27.719.000	27.719.000	23.313.000	21.452.728	21.452.728	18.808.790	2.643.938	18.494.454
	20	01	01		Furnituri de birou	1.138.000	1.138.000	1.028.000	823.792	823.792	568.973	254.819	599.727
	20	01	02		Materiale pentru curatenie	597.000	597.000	540.000	469.088	469.088	375.884	93.204	392.800
	20	01	03		Incalzit, iluminat si forta motrica	4.871.000	4.871.000	4.756.000	3.248.674	3.248.674	3.126.078	122.596	2.953.047

Capi- tol	Sub- capi- tol	Pa- ra- graf	Gru- pa / Titlu	Ar- ti- col	Al- ne- at	Denumire indicator	Credite de angajament	Credite bugetare		Angajamente legale	Plati efectuate	Angajamente legale de platit	Cheltuieli efective	
								anuale aprobrate la finele perioadei de raportare	trimestriale cumulate					
A						B	1	2	3	4	5	6	7=5-6	8
	20	01	04			Apa, canal si salubritate		1.575.000	1.328.000	1.290.173	1.220.882	69.291	1.242.495	
	20	01	05			Carburanti si lubrifianti		304.000	261.000	158.842	143.806	15.036	129.362	
	20	01	06			Piese de schimb		633.000	619.000	514.909	362.030	152.879	399.202	
	20	01	07			Transport		756.000	611.000	589.903	559.317	30.586	535.203	
	20	01	08			Posta, telecomunicatii, radio, tv, internet		201.000	185.000	134.492	129.895	4.597	127.549	
	20	01	09			Materiale si prestari de servicii cu caracter functional		2.747.000	2.112.000	2.079.126	1.661.770	417.356	1.602.841	
	20	01	30			Alte bunuri si servicii pentru intretinere si functionare		14.897.000	11.873.000	12.143.729	10.660.155	1.483.574	10.512.228	
	20	02				Reparatii curente		2.216.000	2.035.000	1.428.831	1.047.513	381.318	1.113.476	
	20	03				Hrana		4.788.000	4.072.000	3.569.143	3.079.423	489.720	3.412.147	
	20	03	01			Hrana pentru oameni		4.788.000	4.072.000	3.569.143	3.079.423	489.720	3.412.147	
	20	04				Medicamente si materiale sanitare		40.801.000	35.219.000	31.763.692	24.073.906	7.689.786	28.976.079	
	20	04	01			Medicamente		25.672.000	22.077.000	19.750.248	14.737.714	5.012.534	16.023.127	
	20	04	02			Materiale sanitare		9.178.000	8.427.000	6.898.761	5.481.612	1.417.149	9.000.063	
	20	04	03			Reactivi		4.877.000	3.831.000	4.318.073	3.329.038	989.035	3.331.401	
	20	04	04			Dezinfectanti		1.074.000	884.000	796.610	525.542	271.068	621.488	
	20	05				Bunuri de natura obiectelor de inventar		1.631.000	1.401.000	868.947	580.378	288.569	753.715	
	20	05	01			Uniforme si echipament		237.000	208.000	110.741	86.583	24.158	78.972	
	20	05	03			Lenjerie si accesorii de pat		362.000	277.000	190.965	130.841	60.124	217.808	
	20	05	30			Alte obiecte de inventar		1.032.000	924.000	567.241	362.954	204.287	456.935	
	20	06				Deplasari, detasari, transferari		163.000	150.000	75.277	74.164	1.113	74.222	
	20	06	01			Deplasari interne, detasari, transferari		154.000	141.000	75.277	74.164	1.113	74.222	
	20	06	02			Deplasari in strainatate		9.000	9.000					
	20	09				Materiale de laborator		893.000	784.000	733.848	493.244	240.604	585.891	

Capi- tol	Sub- capi- tol	Pa- ra- graf	Ar- ti- col	Al- ne- at	Denumire indicator	Credite de angajament	Credite bugetare		Angajamente bugetare	Angajamente legale	Plati efectuate	Angajamente legale de platit	Cheltuieli efective
							anuale aprobrate la finele perioadei de raportare	trimestriale cumulate					
A				B		1	2	3	4	5	6	7=5-6	8
	20	11			Carti, publicatii si materiale documentare		38.000	26.000	5.139	5.139	5.139		5.139
	20	12			Consultanta si expertiza		200.000	190.000	104.475	104.475	104.475		104.475
	20	13			Pregatire profesionala		310.000	270.000	116.873	116.873	116.873		112.373
	20	14			Protectia muncii		139.000	89.000	66.814	66.814	62.983	3.831	24.480
	20	30			Alte cheltuieli		1.121.000	988.000	815.849	815.849	634.882	180.967	697.806
	20	30	01		Reclama si publicitate		36.000	33.000	15.177	15.177	14.047	1.130	10.006
	20	30	03		Prime de asigurare non-viata		60.000	55.000	37.017	37.017	37.016	1	37.016
	20	30	04		Chirii		135.000	105.000	86.368	86.368	83.540	2.828	83.540
	20	30	30		Alte cheltuieli cu bunuri si servicii		890.000	795.000	677.287	677.287	500.279	177.008	567.244
	59				TITLUL XI ALTE CHELTUIELI		3.311.000	2.485.000	1.200.839	1.200.839	1.200.839		1.131.320
	59	01			Burse		2.019.000	1.516.000	330.460	330.460	330.460		329.976
	59	40			Sume aferente persoanelor cu handicap neincadrate		1.292.000	969.000	870.379	870.379	870.379		801.344
	84				PLATI EFECTUATE IN ANII PRECEDENTI SI RECUPERATE IN ANUL CURENT								
	85				Titlu! XIX PLATI EFECTUATE IN ANII PRECEDENTI SI RECUPERATE IN ANUL CURENT				-250.734	-250.734	-250.734		
	85	01			Plati efectuate in anii precedenti si recuperate in anul curent				-250.734	-250.734	-250.734		
	85	01	01		Plati efectuate in anii precedenti si recuperate in anul curent (SF)				-250.734	-250.734	-250.734		
6710	01				CULTURA, RECREERE SI RELIGIE CHELTUIELI CURENTE		9.682.300	7.914.300	8.160.293	6.282.570	5.670.777	611.793	5.520.883
	10				TITLUL I CHELTUIELI DE PERSONAL		9.682.300	7.914.300	8.161.195	6.283.472	5.671.679	611.793	5.520.883
							3.038.000	2.164.000	2.438.015	2.438.015	2.034.994	403.021	2.086.314

Capi- tot	Sub- capi- tot	Pa- ra- graf	Ar- ti- col	Alti- ne- at	Denumire indicator	Credite de angajament	Credite bugetare		Angajamente bugetare	Angajamente legale	Plati efectuate	Angajamente legale de platit	Cheltuieli efective		
							anuale aprobrate la finele perioadei de raportare	trimestriale cumulate							
A				B				1	2	3	4	5	6	7=5-6	8
					Cheltuieli salariale in bani			2.832.000	1.974.000	2.250.315	1.864.208	386.107	1.948.867		
					Salarii de baza		2.684.000	1.869.000	2.162.768	2.162.768	1.780.661	382.107	1.863.258		
					Alte sporuri		126.500	83.500	78.134	78.134	78.134		82.141		
					Indemnizatii de delegate		12.000	12.000	7.621	7.621	3.621	4.000	3.468		
					Alocatii pentru transportul la si de la locul de munca		2.500	2.500	438	438	438				
					Alocatii pentru locuinte		7.000	7.000	1.354	1.354	1.354				
					Cheltuieli salariale in natura		105.000	105.000	103.100	103.100	97.750	5.350	93.750		
					Vouchere de vacanta		105.000	105.000	103.100	103.100	97.750	5.350	93.750		
					Contributii		101.000	85.000	84.600	84.600	73.036	11.564	43.697		
					Contributii de asigurari sociale de stat		25.000	25.000	24.802	24.802	24.700	102			
					Contributii de asigurari de somaj		1.500	1.500	1.466	1.466	772	694			
					Contributii de asigurari sociale de sanatate		9.000	9.000	8.849	8.849	8.034	815			
					Contributii de asigurari pentru accidente de munca si boli profesionale		1.500	1.500	1.158	1.158	270	888			
					Contributii pentru concedii si indemnizatii		1.000	1.000	793	793	793		43.697		
					Contributia asiguratorie pentru munca		63.000	47.000	47.532	47.532	38.467	9.065			
					<b>TITLUL II BUNURI SI SERVICII</b>		6.644.300	5.750.300	5.723.180	3.845.457	3.636.685	208.772	3.434.569		
					Bunuri si servicii		2.356.000	2.072.000	1.796.967	1.676.534	1.475.630	200.904	1.459.735		
					Furnituri de birou		15.500	13.500	13.738	13.738	10.658	3.080	10.887		
					Materiale pentru curatenie		18.000	15.000	16.868	16.868	13.821	3.047	13.867		
					Incalzit, iluminat si forta motrica		361.000	341.000	277.070	233.856	233.856		233.856		
					Apa, canal si salubritate		31.000	26.000	28.207	23.207	23.207		21.887		

Capi- tol	Sub- capi- tol	Pa- ra- graf	Ar- ti- col	Ali- ne- at	Denumire indicator	Credite de angajament	Credite bugetare		Angajamente bugetare	Angajamente legale	Plati efectuate	Angajamente legale de platit	Cheltuieli efective
							anuale aprobrate la finele perioadei de raportare	trimestriale cumulate					
A					B	1	2	3	4	5	6	7=5-6	8
	20	01	05		Carburanti si lubrifianti		36.500	36.500	32.117	32.017	32.017		34.766
	20	01	06		Piese de schimb		12.000	12.000	9.550	7.508	7.508		7.508
	20	01	07		Transport		15.000	15.000	11.000	9.918	9.918		9.918
	20	01	08		Posta, telecomunicatii, radio, tv, internet		39.000	32.000	35.741	28.304	28.304		28.651
	20	01	09		Materiale si prestari de servicii cu caracter functional		519.000	474.000	257.683	211.158	197.297	13.861	194.400
	20	01	30		Alte bunuri si servicii pentru intretinere si functionare		1.309.000	1.107.000	1.114.993	1.099.960	919.044	180.916	903.995
	20	02			Reparatii curente		439.000	439.000	251.836	117.836	113.018	4.818	113.018
	20	05			Bunuri de natura obiectelor de inventar		58.000	58.000	31.474	30.144	27.094	3.050	771
	20	05	30		Alte obiecte de inventar		58.000	58.000	31.474	30.144	27.094	3.050	771
	20	06			Deplasari, detasari, transferari		16.000	16.000	11.554	8.966	8.966		8.966
	20	06	01		Deplasari interne, detasari, transferari		12.000	12.000	9.278	8.690	8.690		8.690
	20	06	02		Deplasari in strainatate		4.000	4.000	2.276	276	276		276
	20	09			Materiale de laborator		2.000	2.000	1.458	1.458	1.458		1.458
	20	11			Carti, publicatii si materiale documentare		10.000	10.000	10.000	6.364	6.364		11.194
	20	13			Pregatire profesionala		33.000	33.000	31.300	21.250	21.250		21.250
	20	30			Alte cheltuieli		3.730.300	3.120.300	3.588.591	1.982.905	1.982.905		1.818.177
	20	30	30		Alte cheltuieli cu bunuri si servicii		3.730.300	3.120.300	3.588.591	1.982.905	1.982.905		1.818.177
	84				PLATI EFECTUATE IN ANII PRECEDENTI SI RECUPERATE IN ANUL CURENT				-902	-902	-902		
	85				Titlul XIX PLATI EFECTUATE IN ANII PRECEDENTI SI RECUPERATE IN ANUL CURENT				-902	-902	-902		

Pag. 15 - lei-

Capi- tol	Sub- capi- tol	Pa- ra- graf	Gru- pa / Titlu	Ar- ti- col	Ali- ne- at	Denumire indicator	Credite de angajament	Credite bugetare		Angajamente bugetare	Angajamente legale	Plati efectuate	Angajamente legale de platit	Cheltuieli efective
								anuale aprobat la finele perioadei de raportare	trimestriale cumulate					
A						B	1	2	3	4	5	6	7=5-6	8
	85	01				Plati efectuate in anii precedenti si recuperate in anul curent				-902	-902			
	85	01	01			Plati efectuate in anii precedenti si recuperate in anul curent (SF)				-902	-902			
6810			01			ASIGURARI SI ASISTENTA SOCIALA		1.930.000	1.493.000	1.728.339	1.728.339	1.127.282	601.057	1.152.564
			10			CHELTUIELI CURENTE		1.930.000	1.493.000	1.729.701	1.729.701	1.128.644	601.057	1.152.564
			10	01		TITLUL I CHELTUIELI DE PERSONAL		1.560.000	1.164.000	1.555.854	1.555.854	971.307	584.547	976.880
			10	01		Cheltuieli salariale in bani		1.474.000	1.084.000	1.474.000	1.474.000	905.228	568.772	923.421
			10	01	01	Salarii de baza		1.052.000	775.000	1.052.000	1.052.000	677.976	374.024	693.115
			10	01	05	Sporuri pentru conditii de munca		153.000	115.000	153.000	153.000	96.115	56.885	100.683
			10	01	06	Alte sporuri		269.000	194.000	269.000	269.000	131.137	137.863	129.623
			10	02		Cheltuieli salariale in natura		35.000	35.000	32.650	32.650	32.650		32.650
			10	02	06	Vouchere de vacanta		35.000	35.000	32.650	32.650	32.650		32.650
			10	03		Contributii		51.000	45.000	49.204	49.204	33.429	15.775	20.809
			10	03	01	Contributii de asigurari sociale de stat		12.000	12.000	11.780	11.780	11.780		
			10	03	02	Contributii de asigurari de somaj		1.000	1.000	370	370	370		
			10	03	03	Contributii de asigurari sociale de sanatate		4.000	4.000	3.845	3.845	3.845		
			10	03	04	Contributii de asigurari pentru accidente de munca si boli profesionale		1.000	1.000	209	209	209		
			10	03	07	Contributia asiguratorie pentru munca		33.000	27.000	33.000	33.000	17.225	15.775	20.809
	20					TITLUL II BUNURI SI SERVICII		370.000	329.000	173.847	173.847	157.337	16.510	175.684
	20	01				Bunuri si servicii		132.000	132.000	41.385	41.385	41.130	255	41.566
	20	01	01			Furnituri de birou		2.000	2.000	298	298	298		298
	20	01	02			Materiale pentru curatenie		6.000	6.000	1.063	1.063	1.063		941

Capi- tol	Sub- capi- tol	Pa- ra- graf	Gru- pa / Titlu col	Ali- ne- at	Denumire indicator	Credite de angajament	Credite bugetare		Angajamente bugetare	Angajamente legale	Plati efectuate	Angajamente legale de platit	Cheltuieli efective
							anuale aprobrate la finele perioadei de raportare	trimestriale cumulate					
A						1	2	3	4	5	6	7-5-6	8
	20	01	03		Incalzit, iluminat si forta motrica		59.000	59.000	6.087	6.087	6.087	6.087	6.087
	20	01	04		Apa, canal si salubritate		4.000	4.000	2.955	2.955	2.700	2.955	2.955
	20	01	06		Piese de schimb		1.000	1.000					
	20	01	08		Posta, telecomunicatii, radio, tv, internet		4.000	4.000	2.315	2.315	2.315	2.315	2.315
	20	01	30		Alte bunuri si servicii pentru intretinere si functionare		56.000	56.000	28.667	28.667	28.667	28.667	28.970
	20	03			Hrana		145.000	114.000	89.721	89.721	78.860	10.861	88.470
	20	03	01		Hrana pentru oameni		145.000	114.000	89.721	89.721	78.860	10.861	88.470
	20	04			Medicamente si materiale sanitare		82.000	72.000	36.901	36.901	31.507	5.394	39.808
	20	04	01		Medicamente		55.000	45.000	27.368	27.368	22.129	5.239	27.368
	20	04	02		Materiale sanitare		25.000	25.000	9.533	9.533	9.378	155	10.716
	20	04	04		Dezinfectanti		2.000	2.000					1.724
	20	05			Bunuri de natura obiectelor de inventar		3.000	3.000					
	20	05	30		Alte obiecte de inventar		3.000	3.000					
	20	06			Deplasari, detasari, transferari		3.000	3.000	2.110	2.110	2.110	2.110	2.110
	20	06	01		Deplasari interne, detasari, transferari		3.000	3.000	2.110	2.110	2.110	2.110	2.110
	20	13			Pregatire profesionala		5.000	5.000	3.730	3.730	3.730	3.730	3.730
	84				PLATI EFECTUATE IN ANII PRECEDENTI SI RECUPERATE IN ANUL CURENT				-1.362	-1.362	-1.362	-1.362	
	85				Titlul XIX PLATI EFECTUATE IN ANII PRECEDENTI SI RECUPERATE IN ANUL CURENT				-1.362	-1.362	-1.362	-1.362	
	85	01			Plati efectuate in anii precedenti si recuperate in anul curent				-1.362	-1.362	-1.362	-1.362	
	85	01	01		Plati efectuate in anii precedenti si				-1.362	-1.362	-1.362	-1.362	

Pag. 17 - lei-

Capi- tol	Sub- capi- tol	Pa- ra- graf	Gru- pa / Titlu	Ar- ti- col	Ali- ne- at	Denumire indicator	Credite de angajament	Credite bugetare		Angajamente bugetare	Angajamente legale	Plati efectuate	Angajamente legale de platit	Cheltuieli efective
								anuale aprobrate la finele perioadei de raportare	trimestriale cumulate					
			<b>A</b>			<b>B</b>	<b>1</b>	<b>2</b>	<b>3</b>	<b>4</b>	<b>5</b>	<b>6</b>	<b>7=5-6</b>	<b>8</b>
9910	96					recuperate in anul curent (SF) excedent/deficit sect funct		-276.000	-276.000	-1.362	-1.362	-1.362		

Conducatorul institutiei  
 Conducatorul compartimentului  
 financiar-contabil

*[Signature]*



*[Handwritten mark]*

DETALIEREA CHELTUIELILOR  
 INSTITUTIIL PUBLICE FINANTATE DIN VENITURI PROPRII  
 SI SUBVENTII DIN BUGETUL LOCAL  
 SECTIUNEA DE DEZVOLTARE  
 30 09 2018

Capi- tot	Sub- capi- tot	Pa- ra- graf	Ar- ti- col	Al- ne- at	Denumire indicator	Credite de angajament	Credite bugetare		Angajamente bugetare	Angajamente legale	Plati efectuate	Angajamente legale de platit	Cheltuieli efective
							anuale aprobat la finele perioadei de raportare	trimestriale cumulate					
A				B									
5010				TOTAL CHELTUIELI DIN VENITURI PROPRII SI SUBVENTII									
	01				CHELTUIELI CURENTE	13.336.000	19.207.000	15.313.000	7.239.988	7.114.988	1.256.499	5.858.489	3.130.210
	56				TITLUL VIII PROIECTE CU FINANTARE DIN FONDURI EXTERNE NERAMBURSABILE (FEN) POSTADERARE	13.336.000	5.416.000	3.609.000					120.521
	56	01			Programe din Fondul European de Dezvoltare Regionala (FEDR)								120.521
	56	01	01		Finantarea nationala								120.521
	58				TITLUL X PROIECTE CU FINANTARE DIN FONDURI EXTERNE NERAMBURSABILE								120.521
	58	02			CADRULUI FINANCIAR 2014-2020	13.336.000	5.416.000	3.609.000					
	58	02	01		Programe din Fondul Social European (FSE)	13.336.000	5.416.000	3.609.000					
	58	02	02		Finantarea externa nerambursabila	266.000	106.000	106.000					
	70				CHELTUIELI DE CAPITAL	13.070.000	5.310.000	3.503.000					
	71				TITLUL XIII ACTIVE NEFINANCIARE		13.791.000	11.704.000	7.239.988	7.114.988	1.256.499	5.858.489	3.009.689
	71	01			Active fixe		13.791.000	11.704.000	7.239.988	7.114.988	1.256.499	5.858.489	3.009.689
	71	01	01		Constructii		12.353.000	10.514.000	6.642.586	6.517.586	1.027.935	5.489.651	3.009.689
	71	01	02		Masini, echipamente si mijloace de transport		2.968.000	2.020.000	19.754	19.754			
	71	01	03		Mobilier, aparatura birou si alte active corporale		8.884.000	7.993.000	6.421.796	6.384.796	958.348	5.426.448	2.761.646
	71	01	30		Alte active fixe (inclusiv reparatii capitale)		105.000	105.000	23.608	23.608	23.608		219.300
	71	03			Reparatii capitale aferente activelor		396.000	396.000	177.428	89.428	26.225	63.203	28.743

Capi- tol	Sub- capi- tol	Pa- ra- graf	Gr- pa / Titlu	Ar- ti- col	Al- ne- at	Denumire indicator	Credite de angajament	Credite bugetare		Angajamente legale	Plati efectuate	Angajamente legale de platit	Cheltuieli efective	
								anuale aprobat la finele perioadei de raportare	trimestriale cumulate					
A						B	1	2	3	4	5	6	7=5-6	8
5410			70			fixe ALTE SERVICII PUBLICE GENERALE CHELTUIELI DE CAPITAL		1.438.000	1.190.000	597.402	228.564	368.838		
			71	01		TITLUL XIII ACTIVE NEFINANCIARE Active fixe							56.271	
			71	01	02	Masini, echipamente si mijloace de transport							56.271	
			71	01	03	Mobilier, aparatura birotica si alte active corporale							56.271	
			71	01	30	Alte active fixe (inclusiv reparatii capitale)							34.506	
6110			70			ORDINE PUBLICA SI SIGURANTA NATIONALA CHELTUIELI DE CAPITAL		37.000	37.000	37.000				
			71	01		TITLUL XIII ACTIVE NEFINANCIARE Active fixe		37.000	37.000	37.000				
			71	01	02	Masini, echipamente si mijloace de transport		37.000	37.000	37.000				
			71	01	03	Mobilier, aparatura birotica si alte active corporale							6.755	
6510			70			INVATAMANT		37.000	37.000	37.000				
			71	01		TITLUL XIII ACTIVE NEFINANCIARE Active fixe							288	
			71	01	03	Mobilier, aparatura birotica si alte active corporale							288	
			71	01	03	Mobilier, aparatura birotica si alte active corporale							288	
6610			01			SANATATE	13.336.000	18.713.000	14.819.000	7.037.412	1.206.666	5.830.746	288	
			56			CHELTUIELI CURENTE	13.336.000	5.416.000	3.609.000				3.014.375	
						TITLUL VIII PROIECTE CU FINANTARE DIN							120.521	


Capi- tot	Sub- capi- tot	Pa- ra- graf	Gru- pa / Titlu	Ar- ti- col	Al- ne- at	Denumire indicator	Credite de angajament	Credite bugetare		Angajamente bugetare	Angajamente legale	Plati efectuate	Angajamente legale de platit	Cheltuieli efective
								anuale aprobat la finele perioadei de raportare	trimestriale cumulate					
A						B	1	2	3	4	5	6	7=5-6	8
						FONDURI EXTERNE NERAMBURSABILE (FEN) POSTADERARE								
			56	01		Programe din Fondul European de Dezvoltare Regionala (FEDR)								
			56	01	01	Finantarea nationala								
			58			TITLUL X PROIECTE CU FINANTARE DIN FONDURI EXTERNE NERAMBURSABILE								
						CADRULUI FINANCIAR 2014-2020								
			58	02		Programe din Fondul Social European (FSE)	13.336.000							
			58	02	01	Finantarea nationala	13.336.000							
			58	02	02	Finantarea externa nerambursabila	266.000							
			70			CHELTUIELI DE CAPITAL	13.070.000							
			71			TITLUL XIII ACTIVE NEFINANCIARE								
			71	01		Active fixe								
			71	01	01	Constructii								
			71	01	02	Masini, echipamente si mijloace de transport								
			71	01	03	Mobilier, aparatura birotica si alte active corporale								
			71	01	30	Alte active fixe (inclusiv reparatii capitale)								
			71	03		Reparatii capitale aferente activelor fixe								
6710						CULTURA, RECREERE SI RELIGIE								
			70			CHELTUIELI DE CAPITAL								
			71			TITLUL XIII ACTIVE NEFINANCIARE								
							13.336.000							
							5.416.000							
							3.609.000							
							106.000							
							3.503.000							
							13.297.000							
							13.297.000							
							11.929.000							
							2.968.000							
							8.770.000							
							191.000							
							1.368.000							
							457.000							
							457.000							
							457.000							
							191.000							
							1.120.000							
							457.000							
							597.402							
							165.576							
							165.576							
							165.576							
							457.000							
							35.460							
							597.402							
							35.460							
							6.384.796							
							7.879.000							
							19.754							
							7.037.412							
							7.037.412							
							6.440.010							
							19.754							
							958.348							
							2.893.854							
							2.893.854							
							2.893.854							
							2.701.612							
							170.254							
							21.988							
							368.838							
							27.743							
							27.743							
							27.743							
							49.833							
							49.833							
							49.833							

Pag. 4 - lei-

Capi- tol	Sub- capi- tol	Pa- ra- graf	Gru- pa / Titlu	Ar- ti- col	Ali- ne- at	Denumire indicator	Credite de angajament	Credite bugetare		Angajamente bugetare	Angajamente legale	Plati efectuate	Angajamente legale de platit	Cheltuieli efective
								anuale aprobrate la finele perioadei de raportare	trimestriale cumulate					
A		B					1	2	3	4	5	6	7=5-6	8
	71	01				Active fixe		387.000	387.000	165.576	77.576	49.833	27.743	59.276
	71	01	02			Masini, echipamente si mijloace de transport		77.000	77.000					25.528
	71	01	03			Mobilier, aparatura birou si alte active corporale		105.000	105.000	23.608	23.608	23.608		33.748
	71	01	30			Alte active fixe		205.000	205.000	141.968	53.968	26.225	27.743	
	71	03				(inclusiv reparatii capitale) Reparatii capitale aferente activelor fixe		70.000	70.000			508.047		
9910	97					excedent/deficit sect dezv								

Conducatorul institutiei,

*[Signature]*



Conducatorul compartimentului  
financiar-contabil

