

9341/30 07 2015  
 Director General Regional  
 Administrația Județeană de Finanțe, Trezorerie și Servicii  
 ARAD  
 pag: 1 - lei -  
 ONT  
 cutu


COD	DENUMIRE INDICATORI	SOLD LA INCEPUTUL PERIOADEI	SOLD LA SFARSITUL PERIOADEI
01003	1.Active fixe necorporale (ct.2030000+2050000+2060000+2080100+2080200+2330000-2800300-2800500-2800800-2900400-2900500-2900800-2930100*)	1.710.555	1.388.910
01004	2.Instalatii tehnice, mijloace de transport, animale, plantatii, mobilier, aparatura birotica si alte active corporale (ct.2130100+2130200+2130300+2130400+2140000+2310000-2810300-2810400-2910300-2910400-2930200*)	94.767.884	94.191.786
01005	3.Terenuri si cladiri (ct.2110100+2110200+2120000+2310000-2810100-2810200-2910100-2910200-2930200)	1.733.676.244	1.749.659.133
01007	5.Active financiare necurente (investitii pe termen lung) peste un an (ct.2600100+2600200+2600300+2650000+2670201+2670202+2670203+2670204+2670205+2670208-2960101-2960102-2960103-2960200), din care:	23.587.452	23.586.927
01008	Titluri de participare (ct.2600100+2600200+2600300-2960101-2960102-2960103)	23.586.927	23.586.927
01009	6.Creante necurente - sume ce urmeaza a fi incasate dupa o perioada mai mare de un an (ct.4110201+4110208+4130200+4280202+4610201+4610209-4910200-4960200) din care:	383.637	287.449
01010	Creante comerciale necurente - sume ce urmeaza a fi incasate dupa o perioada mai mare de un an (ct.4110201+4110208+4130200+4610201-4910200-4960200)	383.482	287.449
01015	7.TOTAL ACTIVE NECURENTE (rd.03+04+05+06+07+09)	1.854.125.772	1.869.114.205
01019	1.Stocuri (ct.3010000+3020100+3020200+3020300+3020400+3020500+3020600+3020700+3020800+3020900+3030100+3030200+3040100+3040200+3050100+3050200+3070000+3090000+3310000+3320000+3410000+3450000+3460000+3470000+3490000+3510100+3510200+3540100+3540500+3540600+3560000+3570000+3580000+3590000+3610000+3710000+3810000+/-3480000+/-3780000-3910000-3920100+3920200-3930000-3940100-3940500-3940600-3950100-3950200-3950300-3950400-3950600-3950700-3950800-3960000-3970000-3980000)	57.896.208	57.605.592
01021	Creante din operatiuni comerciale, avansuri si alte decontari (ct.2320000+2340000+4090101+4090102+4110101+4110108+4130100+4180000+4250000+4280102+4610101+4610109+4730109**+4810101+4810102+4810103+4810200+4810300+4810900+4820000+4830000+4890000-4910100-4960100+5120800) din care:	16.693.574	17.013.945
01022	Creante comerciale si avansuri (ct.2320000+2340000+4090101+4090102+4110101+4110108+4130100+4180000+4610101-4910100-4960100),din care:	15.674.730	15.938.701
01023	Creante bugetare (ct.4310100**+4310200**+4310300**+4310400**+4310500**+4310700**+4370100**+4370200**+4370300**+4420400+4420800**+4440000**+4460000**+4480200+4610102+4630000+4640000+4650100+4650200+4660401+4660402+4660500+4660900+4810101**+4810102**+4810103**+4810900**+4820000** -4970000), din care:	7.301.420	21.918.563
01024	Creantele bugetului general consolidat (ct.4630000+4640000+4650100+4650200+4660401+4660402+4660500+4660900-4970000)	238.237	4.072.380
01025	Creante din operatiuni cu fonduri externe nerambursabile si fonduri de la buget (ct.4500100+4500300+4500501+4500502+4500503+4500504+		

COD	DENUMIRE INDICATORI	SOLD LA INCEPUTUL PERIOADEI	SOLD LA SFARSITUL PERIOADEI
01026	4500505+4500700+4510100+4510300+4510500+4530100+4540100+ 4540301+4540302+4540501+4540502+4540503+4540504+4550100+ 4550301+4550302+4550303+4560100+4560303+4560309+4570100+ 4570201+4570202+4570203+4570205+4570206+4570209+4570301+ 4570302+4570309+4580100+4580301+4580302+4610103+4730103**+ 4740000+4760000), din care:	21.755.555	23.759.374
01026	Sume de primit de la Comisia Europeana (ct.4500100+4500300+ 4500501+4500502+4500503+4500504+4500505+4500700)	1.179.232	1.191.198
01027	Imprumuturi pe termen scurt acordate (ct.2670101+2670102+2670103+ 2670104+2670105+2670108+2670601+2670602+2670603+2670604+ 2670605+2670609+4680101+4680102+4680103+4680104+4680105+ 4680106+4680107+4680108+4680109+4690103+4690105+4690106+ 4690108+4690109)	45.750.549	27.601.401
01030	Total creante curente (rd.21+23+25+27)		90.293.283
01033	Conturi la trezorerie, casa in lei. (ct.5100000+5120101+5120501+5130101+ 5130301+5130302+5140101+5140301+5140302+5150101+5150103+5150 301 +5150500+5150600+5160101+5160301+5160302+5170101+5170301+51 70302 +5200100+5210100+5210300+5230000+5250101+5250102+5250301+52 50302 +5250400+5260000+5270000+5280000+5290101+5290201+5290301+52 90400 +5290901+5310101+5500101+5520000+5550101+5550400+5570101+55 80101 +5580201+5590101+5600101+5600300+5600401+5610100+5610300+56 20101 +5620300+5620401+5710100+5710300+5710400+5740101+5740102+57 40301 +5740302+5740400+5750100+5750300+5750400-7700000)	43.611.192	54.420.444
010331	Dobanda de incasat,alte valori,avansuri de trezorerie (ct.5180701+5320100+ 5320200+5320300+5320400+5320500+5320600+5320800+5420100)	140.870	131.685
01035	Conturi la institutii de credit, BNR, casa in valuta (ct.5110101+5110102+ 5120102+5120402+5120502+5130102+5130202+5140102+5140202+ 5150102+5150202+5150302+5160102+5160202+5170102+5170202+ 5290102+5290202+5290302+5290902+5310402+5410102+5410202+ 5500102+5550102+5550202+5570202+5580102+5580202+5580302+ 5580303+5590102+5590202+5600102+5600103+5600402+5620102+ 5620103+5620402)	3.162.810	3.197.835
01040	Total disponibilitati si alte valori (rd.33+33.1+35+35.1)	46.914.872	57.749.964
01042	6.Cheltuieli in avans (ct.4710000)	2.330.858	2.131.925
01045	7.TOTAL ACTIVE CURENTE (rd.19+30+31+40+41+41.1+42)	152.892.487	207.780.764
01046	8.TOTAL ACTIVE (rd.15+45)	2.007.018.259	2.076.894.969
01052	1.Sume necurente - sume ce urmeaza a fi platite dupa o perioada mai mare de un an (ct.2690200+4010200+4030200+4040200+ 4050200+4280201+4620201+4620209+5090000), din care:	247.551	433.434
01053	Datorii comerciale (ct.4010200+4030200+4040200+4050200+ 4620201)	245.665	430.217
01054	2.Imprumuturi pe termen lung (ct.1610200+1620200+1630200+ 1640200+1650200+1660201+1660202+1660203+1660204+)		

COD	DENUMIRE INDICATORI	SOLD LA INCEPUTUL PERIOADEI	SOLD LA SFARSITUL PERIOADEI
	1670201+1670202+1670203+1670208+1670209-1690200)	94.835.747	90.724.980
01055	3.Provizioane (ct.1510201+1510202+1510203+1510204+1510208)	5.637.949	2.835.736
01058	TOTAL DATORII NECURENTE (rd.52+54+55)	100.721.247	93.994.150
01060	1.Datorii comerciale, avansuri si alte decontari (ct.2690100+4010100+4030100+4040100+4050100+4080000+4190000+4620101+4620109+4730109+4810101+4810102+4810103+4810200+4810300+4810900+4820000+4830000+4890000+5090000+5120800), din care:	12.846.701	18.754.551
01061	Datorii comerciale si avansuri (ct.4010100+4030100+4040100+4050100+4080000+4190000+4620101), din care:	11.540.199	17.447.119
01062	2.Datorii catre bugete (ct.4310100+4310200+4310300+4310400+4310500+4310700+4370100+4370200+4370300+4400000+4410000+4420300+4420800+4440000+4460000+4480100+4550501+4550502+4550503+4620109+4670100+4670200+4670300+4670400+4670500+4670900+4730109+4810900+4820000),din care:	4.439.494	3.937.247
010631	Contributii sociale (ct.4310100+4310200+4310300+4310400+4310500+4310700+4370100+4370200+4370300)	3.085.249	2.660.170
01065	3.Datorii din operatiuni cu Fonduri externe nerambursabile si fonduri de la buget,alte datorii catre alte organisme internationale (ct.4500200+4500400+4500600+4510200+4510401+4540402+4540409+4510601+4510602+4510603+4510605+4510606+4510609+4520100+4520200+4530200+4540200+4540401+4540402+4540601+4540602+4540603+4550200+4550401+4550402+4550403+4550404+4560400+4580401+4580402+4580501+4580502+4590000+4620103+4730103+4760000)	14.583.310	14.595.662
01070	4.Imprumuturi pe termen scurt-sume ce urmeaza a fi platite intr-o perioada de pana la un an (ct.5180601+5180603+5180604+5180605+5180606+5180608+5180609+5180800+5190101+5190102+5190103+5190104+5190105+5190106+5190107+5190108+5190109+5190110+5190180+5190190)		27.601.401
01071	5.Imprumuturi pe termen lung - sume ce urmeaza a fi platite in cursul exercitiului curent (ct.1610100+1620100+1630100+1640100+1650100+1660101+1660102+1660103+1660104+1670101+1670102+1670103+1670108+1670109+1680100+1680200+1680300+1680400+1680500+1680701+1680702+1680703+1680708+1680709-1690100)	2.227.735	2.030.142
01072	6.Salariile angajatilor (ct.4210000+4230000+4260000+4270100+4270300+4280101)	5.867.005	6.051.178
01073	7.Alte drepturi cuvenite altor categorii de persoane (pensii, indemnizatii de somaj, burse) (ct.4220100+4220200+4240000+4260000+4270200+4270300+4290000+4380000), din care:	4.149.768	4.864.746
01074	8.Venituri in avans (ct.4720000)	282.640	302.141
01075	9.Provizioane (ct.1510101+1510102+1510103+1510104+1510108)	1.229.592	135.736
01078	10.TOTAL DATORII CURENTE (rd.60+62+65+70+71+72+73+74+75)	45.626.245	78.272.804
01079	11.TOTAL DATORII (rd.58+78)	146.347.492	172.266.954
01080	12.ACTIVE NETE = TOTAL ACTIVE - TOTAL DATORII = CAPITALURI PROPRII (rd.80=rd.46-79=rd.90)	1.860.670.767	1.904.628.015
01084	1.Rezerve, fonduri (ct.1000000+1010000+1020101+1020102+1030000+1040101+1040102+1050100+1050200+1050300+1050400+1050500+1060000+1320000+1330000+1390100)	1.661.076.808	1.675.211.995
01085	2.Rezultatul reportat (ct.1170000-sold creditor)	227.732.701	216.721.394
01087	4.Rezultatul patrimonial al exercitiului (ct.1210000-sold creditor)		12.694.626

COD	DENUMIRE INDICATORI	SOLD LA INCEPUTUL PERIOADEI	SOLD LA SFARSITUL PERIOADEI
01088	5.Rezultatul patrimonial al exercitiului (ct1210000- sold debitor)	28.138.742	
01090	6.TOTAL CAPITALURI PROPRII (rd.84+85-86+87-88)	1.860.670.767	1.904.628.015

Conducatorul institutiei



Conducatorul compartimentului  
financiar- contabil

*[Handwritten signature]*

*[Handwritten signature]*

CONTUL DE EXECUTIE AL BUGETULUI LOCAL - CHELTUIELI  
 SECTIUNEA DE DEZVOLTARE  
 30 06 2015

Capi- tol	Sub- capi- tol	Pa- ra- graf	Ar- ti- col	Ali- ne- at	Denumire indicator	Credite de angajament	Credite bugetare			Angajamente legale	Plati efectuate	Angajamente legale de platit	Cheltuieli efective
							anuale aprobrate la finele perioadei de raportare	trimestriale cumulate	4				
A					B	1	2	3	4	5	6	7=5-6	8
5002					TOTAL CHELTUIELI		104.288.000	103.844.000	56.525.125	51.858.285	10.150.339	41.707.946	3.949.996
	01				CHELTUIELI CURENTE		83.513.000	83.069.000	43.328.878	38.662.038	4.171.188	34.490.850	3.020.137
	51				TITLUL VI TRANSFERURI INTRE UNITATI ALE ADMINISTRATIEI PUBLICE		6.803.000	6.803.000	6.803.000	2.607.694	2.607.694	2.607.694	2.607.694
	51	02			Transferuri de capital		6.803.000	6.803.000	6.803.000	2.607.694	2.607.694	2.607.694	2.607.694
	51	02	28		Transferuri din bugetele locale pentru finantarea cheltuielilor de capital din domeniul sanatatii		5.008.000	5.008.000	5.008.000	1.135.269	1.135.269	1.135.269	1.135.269
	51	02	29		Alte transferuri de capital catre instituti publice		1.795.000	1.795.000	1.795.000	1.472.425	1.472.425	1.472.425	1.472.425
	56				TITLUL VIII PROIECTE CU FINANTARE DIN FONDURI EXTERNE NERAMBURSABILE (FEN)		76.710.000	76.266.000	36.525.878	36.054.344	1.563.494	34.490.850	412.443
	56				POSTADERARE		76.285.000	75.841.000	36.101.753	35.630.219	1.401.969	34.228.250	169.665
	56	01			Programe din Fondul European de Dezvoltare Regionala (FEDR)		10.252.000	10.196.000	5.284.546	5.106.456	302.254	4.804.202	21.022
	56	01	01		Finantarea nationala		47.598.000	47.210.000	21.775.710	21.492.266	902.406	20.589.860	104.518
	56	01	02		Finantarea externa nerambursabila		18.435.000	18.435.000	9.041.497	9.031.497	197.309	8.834.188	44.125
	56	01	03		Cheltuieli neeligibile		390.000	390.000	390.000	390.000	127.400	262.600	208.653
	56	02			Programe din Fondul Social European (FSE)		43.000	43.000	43.000	43.000	13.329	29.671	22.913
	56	02	01		Finantarea nationala		347.000	347.000	347.000	347.000	114.071	232.929	178.200
	56	02	02		Finantarea externa nerambursabila								7.540
	56	02	03		Cheltuieli neeligibile								
	56	15			Alte programe comunitare finantate in perioada 2007-2013		35.000	35.000	34.125	34.125	34.125	34.125	34.125
	56	15	01		Finantare nationala		35.000	35.000	34.125	34.125	34.125	34.125	34.125
	70				CHELTUIELI DE CAPITAL		17.886.000	17.886.000	14.112.602	14.112.602	6.895.506	7.217.096	929.859

Capi- tol	Sub- capi- tol	Pa- ra- graf	Gru- pa / Titlu col	Ar- ti- col	Ali- ne- at	Denumire indicator	Credite de angajament	Credite bugetare			Angajamente legale	Plati efectuate	Angajamente legale de platit	Cheltuieli efective				
								2	3	4								
A					B					1	2	3	4	5	6	7=5-6	8	
			71			TITLUL XIII ACTIVE NEFINANCIARE												
			71	01		Active fixe		17.886.000	17.886.000	14.112.602	6.895.506	7.217.096	929.859					
			71	01	01	Constructii		17.886.000	17.886.000	14.112.602	6.895.506	7.217.096	929.859					
			71	01	02	Masini, echipamente si mijloace de transport		14.353.000	14.353.000	11.087.322	5.653.195	5.434.127	445.688					
			71	01	03	Mobilier, aparatura birotica si alte active corporale		2.306.000	2.306.000	2.295.594	1.086.071	1.209.523	261.629					
			71	01	30	Alte active fixe (inclusiv reparatii capitale)		1.227.000	1.227.000	729.686	156.240	573.446	187.635					
			79			OPERATIUNI FINANCIARE		2.889.000	2.889.000									
			81			TITLUL XVII RAMBURSARI DE CREDITE		2.889.000	2.889.000									
			81	04		Rambursarea imprumuturilor contractate pentru finantarea proiectelor cu finantare UE		2.889.000	2.889.000									
			84			PLATI EFECTUATE IN ANII PRECEDENTI SI RECUPERATE IN ANUL CURENT				-916.355	-916.355							
			85			Titlul XIX PLATI EFECTUATE IN ANII PRECEDENTI SI RECUPERATE IN ANUL CURENT				-916.355	-916.355							
			85	01		Plati efectuate in anii precedenti si recuperate in anul curent				-916.355	-916.355							
			85	01	02	Plati efectuate in anii precedenti si recuperate in anul curent (SD)				-916.355	-916.355							
5100	02					Partea I-a SERVICIIL PUBLICE GENERALE		84.204.000	84.204.000	42.760.198	6.108.261	36.651.937	500.072					
5102						AUTORITATI PUBLICE SI ACTIUNI EXTERNE CHELTUIELI CURENTE		84.204.000	84.204.000	42.760.198	6.108.261	36.651.937	500.072					
			01					74.268.000	74.268.000	34.527.878	658.036	33.869.842	211.487					



Capi- tol	Sub- capi- tol	Pa- ra- graf	Gr- pa / Titlu	Ar- ti- col	Ali- ne- at	Denumire indicator	Credite de angajament	Credite bugetare			Angajamente legale	Plati efectuate	Angajamente legale de platit	Cheltuieli efective
								anuale aprobrate la finele perioadei de raportare	trimestriale cumulate					
A						B	1	2	3	4	5	6	7=5-6	8
6000						SIGURANTA NATIONALA								107.858
6002						APARARE								23.179
			70			CHELTUIELI DE CAPITAL								23.179
			71			TITLUL XIII ACTIVE NEFINANCIARE								23.179
			71	01		Active fixe								23.179
			71	01	02	Masini, echipamente si mijloace de transport								23.179
			71	01	03	Mobilier, aparatura birou si alte active corporale								22.454
						ORDINE PUBLICA SI SIGURANTA NATIONALA								725
6102			70			CHELTUIELI DE CAPITAL								84.679
			71			TITLUL XIII ACTIVE NEFINANCIARE								84.679
			71	01		Active fixe								84.679
			71	01	01	Constructii								84.679
			71	01	02	Masini, echipamente si mijloace de transport								4.060
6500	02					Partea III-a CHELTUIELI SOCIAL-CULTURALE		9.498.000	9.054.000	9.026.240	4.359.400	3.514.392	845.008	2.900.318
6502						INVATAMANT		1.181.000	737.000	709.240	237.706	237.706		56.624
			01			CHELTUIELI CURENTE		1.152.000	708.000	708.000	236.466	236.466		4.723
			56			TITLUL VIII PROIECTE CU FINANTARE DIN FONDURI EXTERNE NERAMBURSABILE (FEN)								
						POSTADERARE		1.152.000	708.000	708.000	236.466	236.466		4.723
			56	01		Programe din Fondul European de Dezvoltare Regionala (FEDR)		1.152.000	708.000	708.000	236.466	236.466		4.723
			56	01	01	Finantarea nationala		310.000	254.000	254.000	75.910	75.910		3.023
			56	01	02	Finantarea externa nerambursabila		832.000	444.000	444.000	160.556	160.556		1.700




Capi- tol	Sub- capi- tol	Pa- ra- graf	Gru- pa / Titlu	Ar- ti- col	Ali- ne- at	Denumire indicator	Credite de angajament	Credite bugetare		Angajamente bugetare	Angajamente legale	Plati efectuate	Angajamente legale de platit	Cheltuieli efective	
								anuale aprobrate la finele perioadei de raportare	trimestriale cumulate						
A							1	2	3	4	5	6	7=5-6	8	
B															
	71					TITLUL XIII ACTIVE NEFINANCIARE									5.438
	71	01				Active fixe									5.438
	71	01	02			Masini, echipamente si mijloace de transport									4.057
	71	01	03			Mobilier, aparatura biroutica si alte active corporale									1.188
	71	01	30			Alte active fixe (inclusiv reparatii capitale)									193
6802	01					ASIGURARI SI ASISTENTA SOCIALA		1.514.000	1.514.000	1.514.000	1.514.000	668.992	845.008	230.562	
	56					CHELTUIELI CURENTE		1.290.000	1.290.000	1.290.000	1.290.000	668.992	621.008	196.112	
						TITLUL VIII PROIECTE CU FINANTARE DIN FONDURI EXTERNE NERAMBURSABILE (FEN)		1.290.000	1.290.000	1.290.000	1.290.000	668.992	621.008	196.112	
	56	01				POSTADERARE									
						Programe din Fondul European de Dezvoltare Regionala (FEDR)		900.000	900.000	900.000	900.000	541.592	358.408	26.417	
	56	01	01			Finantarea nationala		250.000	250.000	250.000	250.000	155.073	94.927	3.963	
	56	01	02			Finantarea externa nerambursabila		540.000	540.000	540.000	540.000	337.980	202.020	22.454	
	56	01	03			Cheltuieli neeligibile		110.000	110.000	110.000	110.000	48.539	61.461		
	56	02				Programe din Fondul Social European (FSE)		390.000	390.000	390.000	390.000	127.400	262.600	169.695	
	56	02	01			Finantarea nationala		43.000	43.000	43.000	43.000	13.329	29.671	18.200	
	56	02	02			Finantarea externa nerambursabila		347.000	347.000	347.000	347.000	114.071	232.929	151.495	
	70					CHELTUIELI DE CAPITAL		224.000	224.000	224.000	224.000		224.000	34.450	
	71					TITLUL XIII ACTIVE NEFINANCIARE		224.000	224.000	224.000	224.000		224.000	34.450	
	71	01				Active fixe		224.000	224.000	224.000	224.000		224.000	34.450	
	71	01	02			Masini, echipamente si mijloace de transport		68.000	68.000	68.000	68.000		68.000	18.465	



Capi- tol	Sub- capi- tol	Pa- ra- graf	Gru- pa / Titlu col	Ali- ne- at	Denumire indicator	Credite de angajament	Credite bugetare			Angajamente legale	Plati efectuate	Angajamente legale de platit	Cheltuieli efective
							anuale aprobrate la finele perioadei de raportare	2	3				
<b>B</b>						1			4	5	6	7=5-6	8
<b>A</b>													
			85	01	PRECEDENTI SI RECUPERATE IN ANUL CURENT Plati efectuate in anii precedenti si recuperate in anul curent				-916.355	-916.355	-916.355		
			85	01	02 Plati efectuate in anii precedenti si recuperate in anul curent (SD) excedent/deficit sect dezy				-916.355	-916.355	-916.355		
							-36.635.000				15.667.538		

9902 97

Conducatorul institutiei,  
financiar-contabil

CONTUL DE EXECUTIE AL BUGETULUI LOCAL - CHELTUIELI  
SECTIUNEA DE FUNCTIONARE  
30 06 2015

Capi- tol	Sub- capi- tol	Pa- ra- graf	Gru- pa / Titlu	Ar- ti- col	Ali- ne- at	Denumire indicator	Credite de angajament	Credite bugetare			Angajamente legale	Plati efectuate	Angajamente legale de platit	Cheltuieli efective
								anuale aprobrate la finele perioadei de raportare	2	3				
5002						B	I							
						TOTAL CHELTUIELI		184.864.000	101.321.000	158.096.626	104.237.096	84.443.044	19.794.052	83.942.371
	01					CHELTUIELI CURENTE		175.858.000	97.241.000	155.805.808	101.946.278	82.152.226	19.794.052	83.922.366
	10					TITLUL I CHELTUIELI DE PERSONAL		38.174.000	22.910.000	33.243.000	25.937.000	19.266.698	6.670.302	19.520.179
	10	01				Cheltuieli salariale in bani		30.963.000	18.761.000	26.871.000	21.115.000	15.878.415	5.236.585	15.970.493
	10	01	01			Salarii de baza		25.796.000	15.087.000	22.019.000	17.159.000	12.746.282	4.412.718	12.859.626
	10	01	05			Sporuri pentru conditii de munca		400.000	128.000	388.000	128.000	94.266	33.734	88.565
	10	01	06			Alte sporuri		2.977.000	2.386.000	2.946.000	2.386.000	2.152.033	233.967	2.144.294
	10	01	10			Fond pentru posturi ocupate prin cumul		76.000	42.000	42.000	42.000	32.765	9.235	34.383
	10	01	11			Fond aferent platii cu ora		543.000	326.000	326.000	326.000	296.708	29.292	301.947
	10	01	12			Indemnizatii platite unor persoane din afara unitatii		832.000	549.000	821.000	810.000	387.277	422.723	385.145
	10	01	13			Indemnizatii de delegare		106.000	74.000	100.000	95.000	26.810	68.190	26.844
	10	01	30			Alte drepturi salariale in bani		233.000	169.000	229.000	169.000	142.274	26.726	129.689
	10	03				Contributii		7.211.000	4.149.000	6.372.000	4.822.000	3.388.283	1.433.717	3.549.686
	10	03	01			Contributii de asigurari sociale de stat		4.947.000	2.858.000	4.354.000	3.329.000	2.393.506	935.494	2.491.000
	10	03	02			Contributii de asigurari de somaj		175.000	99.000	159.000	114.000	72.641	41.359	75.694
	10	03	03			Contributii de asigurari sociale de sanatate		1.698.000	960.000	1.505.000	1.115.000	800.268	314.732	828.491
	10	03	04			Contributii de asigurari pentru accidente de munca si boli profesionale		75.000	37.000	68.000	43.000	21.881	21.119	22.327
	10	03	06			Contributii pentru concedii si indemnizatii		316.000	195.000	286.000	221.000	99.987	121.013	132.174
	20					TITLUL II BUNURI SI SERVICII		39.612.000	22.138.000	29.039.598	26.164.598	15.123.901	11.038.697	15.202.587
	20	01				Bunuri si servicii		9.645.000	6.189.000	8.455.818	6.845.818	4.920.658	1.925.160	5.261.888
	20	01	01			Furnituri de birou		499.000	321.000	449.882	389.882	214.531	175.351	252.114

Capi- tol	Sub- capi- tol	Pa- ra- graf	Gru- pa / Titlu	Ar- ti- col	Ali- ne- at	Denumire indicator	Credite de angajament		Credite bugetare			Angajamente legale	Plati efectuate	Angajamente legale de platit	Cheltuieli efective
							1	2	3	4	5				
			<b>A</b>			<b>B</b>									
			20	01	02	Materiale pentru curatenie	310.000	210.000	262.252	202.252	156.401	45.851	206.056		
			20	01	03	Incalzit, iluminat si forta motrica	2.030.000	1.467.000	1.821.677	1.486.677	1.290.070	196.607	1.477.055		
			20	01	04	Apa, canal si salubritate	502.000	264.000	461.824	261.824	199.107	62.717	207.903		
			20	01	05	Carburanti si lubrifianti	718.000	426.000	659.445	559.445	309.725	249.720	294.851		
			20	01	06	Piese de schimb	361.000	208.000	281.751	191.751	131.494	60.257	135.654		
			20	01	07	Transport	110.000	81.000	70.637	65.637	39.716	25.921	41.062		
			20	01	08	Posta, telecomunicatii, radio, tv, internet	534.000	325.000	482.823	372.823	261.529	111.294	266.697		
			20	01	09	Materiale si prestari de servicii cu caracter functional	710.000	419.000	566.927	416.927	306.711	110.216	315.734		
			20	01	30	Alte bunuri si servicii pentru intretinere si functionare	3.871.000	2.468.000	3.398.600	2.898.600	2.011.374	887.226	2.064.762		
			20	02		Reparatii curente	12.915.000	7.327.000	10.380.771	10.380.771	4.836.783	5.543.988	4.619.904		
			20	03		Hrana	3.773.000	2.698.000	3.123.287	2.623.287	1.892.337	730.950	2.127.032		
			20	03	01	Hrana pentru oameni	3.773.000	2.698.000	3.123.287	2.623.287	1.892.337	730.950	2.127.032		
			20	04		Medicamente si materiale sanitare	433.000	244.000	419.000	234.000	191.255	42.745	172.262		
			20	04	01	Medicamente	153.000	90.000	142.000	82.000	48.834	33.166	66.616		
			20	04	02	Materiale sanitare	190.000	104.000	187.000	102.000	94.902	7.098	92.168		
			20	04	04	Dezinfectanti	90.000	50.000	90.000	50.000	47.519	2.481	13.478		
			20	05		Bunuri de natura obiectelor de inventar	711.000	385.000	557.061	297.061	201.908	95.153	103.725		
			20	05	01	Uniforme si echipament	220.000	60.000	220.000	60.000		60.000			
			20	05	03	Lenjerie si accesorii de pat	110.000	40.000	100.000	30.000	13.083	16.917			
			20	05	30	Alte obiecte de inventar	381.000	285.000	237.061	207.061	188.825	18.236	103.725		
			20	06		Deplasari, detasari, transferari	488.000	356.000	465.120	435.120	128.059	307.061	126.645		
			20	06	01	Deplasari interne, detasari, transferari	386.000	278.000	371.120	341.120	90.890	250.230	89.370		
			20	06	02	Deplasari in stramatare	102.000	78.000	94.000	94.000	37.169	56.831	37.275		

Capi- tol	Sub- capi- tol	Pa- ra- graf	Gru- pa / Titlu	Ar- ti- col	Ali- ne- at	Denumire indicator	Credite de angajament	Credite bugetare		Angajamente bugetare	Angajamente legale	Plati efectuate	Angajamente legale de platit	Cheltuieli efective	
								anuale aprobrate la finele perioadei de raportare	trimestriale cumulate						
A							1	2	3	4	5	6	7=5-6	8	
B															
			20	11		Carti, publicatii si materiale documentare		360.000	193.000	189.390	189.390	183.843	5.547	21.883	
			20	13		Pregatire profesionala		413.000	281.000	119.820	99.820	31.957	67.863	36.947	
			20	14		Protectia muncii		59.000	27.000	43.044	23.044	11.566	11.478	11.599	
			20	24		Comisioane si alte costuri aferente imprumuturilor		323.000	182.000	80.110	80.110	80.110		81.055	
			20	24	02	Comisioane si alte costuri aferente imprumuturilor interne		323.000	182.000	80.110	80.110	80.110		81.055	
			20	25		Cheltuieli judiciare si extrajudiciare derivate din actiuni in reprezentarea intereselor statului, potrivit dispozitiilor legale		100.000	66.000	5.382	5.382	5.382		5.382	
			20	30		Alte cheltuieli		10.392.000	4.190.000	5.200.795	4.950.795	2.642.043	2.308.752	2.634.265	
			20	30	01	Reclama si publicitate		68.000	47.000	60.004	60.004	8.157	51.847	7.988	
			20	30	02	Protocol si reprezentare		16.000	10.000	5.144	5.144	4.240	904	5.369	
			20	30	04	Chirii		21.000	12.000	12.000	12.000	9.792	2.208	9.792	
			20	30	30	Alte cheltuieli cu bunuri si servicii		10.287.000	4.121.000	5.123.647	4.873.647	2.619.854	2.253.793	2.611.116	
			30			TITLUL III DOBANZI		3.780.000	2.000.000	1.407.229	1.407.229	1.407.229		1.671.012	
			30	01		Dobanzi aferente datoriei publice interne		3.780.000	2.000.000	1.407.229	1.407.229	1.407.229		1.671.012	
			30	01	01	Dobanzi aferente datoriei publice interne directe		3.780.000	2.000.000	1.407.229	1.407.229	1.407.229		1.671.012	
			40			TITLUL IV SUBVENTII		2.700.000	1.350.000	2.700.000	1.131.604	1.131.604		1.131.604	
			40	03		Subventii pentru acoperirea diferentelor de pret si tarif		2.700.000	1.350.000	2.700.000	1.131.604	1.131.604		1.131.604	
			50			TITLUL V FONDURI DE REZERVA		2.700.000	1.350.000	2.700.000	1.131.604	1.131.604		1.131.604	
			50	04		Fond de rezerva bugetara la dispozitia		50.000	50.000	2.700.000	1.131.604	1.131.604		1.131.604	

Capi- tol	Sub- capi- tol	Pa- ra- graf	Gru- pa / Titlu	Ar- ti- col	Al- ne- at	Denumire indicator	Credite de angajament	Credite bugetare			Angajamente legale	Plati efectuate	Angajamente legale de platit	Cheltuieli efective
								anuale aprobrate la finele perioadei de raportare	2	3				
A						B	1	2	3	4	5	6	7=5-6	8
						autoritatilor locale		50.000	50.000					
						TITLUL VI TRANSFERURI INTRE UNITATI ALE ADMINISTRATIEI PUBLICE								
			51	01		Transferuri curente		70.834.000	37.043.000	70.834.000	34.623.413	34.471.840	151.573	35.456.265
			51	01	01	Transferuri catre institutii publice		70.834.000	37.043.000	70.834.000	34.623.413	34.471.840	151.573	35.456.265
			51	01	05	Finantarea aeroporturilor de interes local		8.995.000	4.878.000	8.995.000	3.621.035	3.621.035		3.621.035
			51	01	15	Transferuri din bugetele locale pentru institutiile de asistenta sociala pentru persoanele cu handicap		1.300.000	650.000	1.300.000	650.000	650.000		650.000
			51	01	39	Transferuri din bugetele locale pentru finantarea unitatilor de asistenta sociala si medico-sociale		53.479.000	27.313.000	53.479.000	27.313.000	27.161.427	151.573	28.145.852
			51	01	46	Transferuri din bugetele locale pentru finantarea cheltuielilor curente din domeniul sanatatii		630.000	401.000	630.000	222.949	222.949		222.949
			51	01	49	Transferuri din bugetele locale pentru finantarea Camerelor Agricole		1.390.000	829.000	1.390.000	184.967	184.967		184.967
			51	01	60	Transferuri din bugetul judetului pentru clasele de invatamant special organizate in cadrul unitatilor de invatamant in masa		608.000	369.000	608.000	334.000	334.000		334.000
			55			TITLUL VII ALTE TRANSFERURI		4.432.000	2.603.000	4.432.000	2.297.462	2.297.462		2.297.462
			55	01		A. Transferuri interne		6.867.000	4.111.000	6.867.000	3.346.141	3.346.141		3.346.141
			55	01	18	Alte transferuri curente interne		6.867.000	4.111.000	6.867.000	3.346.141	3.346.141		3.346.141
			57			TITLUL VIII ASISTENTA SOCIALA		9.541.000	5.439.000	7.414.981	7.214.981	5.281.501	1.933.480	5.473.266

Capi- tot	Sub- capi- tot	Pa- ra- graf	Gru- pa / Titlu	Ar- ti- col	Al- ne- at	Denumire indicator	Credite de angajament	Credite bugetare		Angajamente legale	Plati efectuate	Angajamente legale de platit	Cheltuieli efective
								anuale aprobrate la finele perioadei de raportare	trimestriale cumulate				
A			B			1	2	3	4	5	6	7=5-6	8
			57	02		Ajutoare sociale		9.541.000	5.439.000	7.414.981	5.281.501	1.933.480	5.473.266
			57	02	01	Ajutoare sociale in numerar		255.000	135.000	255.000	85.221	49.779	85.221
			57	02	02	Ajutoare sociale in natura		9.286.000	5.304.000	7.159.981	5.196.280	1.883.701	5.388.045
			59			TITLUL XI ALTE CHELTUIELI		4.300.000	2.200.000	4.300.000	2.121.312		2.121.312
			59	12		Sustinerea cultelor		500.000	300.000	500.000	237.000		237.000
			59	15		Contributii la salarizarea personalului neclerical		3.800.000	1.900.000	3.800.000	1.884.312		1.884.312
			79			OPERATIUNI FINANCIARE		9.006.000	4.080.000	3.356.366	3.356.366		20.005
			81			TITLUL XVII RAMBURSARI DE CREDITE		9.006.000	4.080.000	3.356.366	3.356.366		20.005
			81	02		Rambursari de credite interne		9.006.000	4.080.000	3.356.366	3.356.366		20.005
			81	02	02	Diferente de curs aferente datoriei publice interne		156.000	80.000	20.005	20.005		20.005
			81	02	05	Rambursari de credite aferente datoriei publice interne locale		8.850.000	4.000.000	3.336.361	3.336.361		20.005
			84			PLATI EFECTUATE IN ANII PRECEDENTI SI RECUPERATE IN ANUL CURENT							
			85			Titlul XIX PLATI EFECTUATE IN ANII PRECEDENTI SI RECUPERATE IN ANUL CURENT							
			85	01		Plati efectuate in anii precedenti si recuperate in anul curent							
			85	01	01	Plati efectuate in anii precedenti si recuperate in anul curent (SF)							
5100	02					Partea I-a SERVICII PUBLICE GENERALE		32.308.000	19.622.000	22.739.770	14.071.663	7.592.142	11.104.695
5102						AUTORITATI PUBLICE SI ACTIUNI EXTERNE CHELTUIELI CURENTE		26.099.000	16.009.000	19.197.218	11.605.076	7.592.142	8.636.376
			01					17.093.000	11.929.000	15.843.965	8.251.823	7.592.142	8.616.371

Capi- tol	Sub- capi- tol	Pa- ra- gra- ful	Gr- pa/ Titlu col	Ar- ti- col	Al- ne- at	Denumire indicator	Credite de angajament	Credite bugetare		Angajamente legale	Plati efectuate	Angajamente legale de platit	Cheltuieli efective	
								anuale aprobate la finele perioadei de raportare	trimestriale cumulate					
A						B	1	2	3	4	5	6	7=5-6	8
						TITLUL I CHELTUIELI DE PERSONAL								
			10	01		Cheltuieli salariale in bani		10.956.000	7.929.000	10.956.000	5.458.638	5.497.362	5.553.296	
			10	01	01	Salarii de baza		8.943.000	6.589.000	8.943.000	4.612.248	4.330.752	4.571.362	
			10	01	06	Alte sporuri		6.216.000	4.144.000	6.216.000	2.515.583	3.700.417	2.478.001	
			10	01	12	Indemnizatii platite unor persoane din afara unitatii		1.878.000	1.878.000	1.878.000	1.716.846	161.154	1.716.911	
			10	01	13	Indemnizatii de delegare		783.000	522.000	783.000	365.365	417.635	361.781	
			10	01	30	Alte drepturi salariale in bani		63.000	42.000	63.000	14.194	48.806	14.228	
			10	03		Contributii		3.000	3.000	3.000	260	2.740	441	
			10	03	01	Contributii de asigurari sociale de stat		2.013.000	1.340.000	2.013.000	846.390	1.166.610	981.934	
			10	03	02	Contributii de asigurari de somaj		1.413.000	942.000	1.413.000	610.674	802.326	683.761	
			10	03	03	Contributii de asigurari sociale de sanatate		45.000	30.000	45.000	18.416	26.584	20.806	
			10	03	04	Contributii de asigurari pentru accidente de munca si boli profesionale		14.000	8.000	14.000	4.251	9.749	4.478	
			10	03	06	Contributii pentru concedii si indemnizatii		76.000	50.000	76.000			35.919	
			20			TITLUL II BUNURI SI SERVICII		6.137.000	4.000.000	4.887.965	2.793.185	2.094.780	2.799.292	
			20	01		Bunuri si servicii		2.737.000	1.781.000	2.346.730	1.367.841	978.889	1.407.947	
			20	01	01	Furnituri de birou		181.000	118.000	168.265	86.302	81.963	89.725	
			20	01	02	Materiale pentru curatenie		10.000	6.000	3.307	3.307		3.307	
			20	01	03	Incalzit, iluminat si forta motrica		276.000	180.000	276.000	146.290	129.710	125.863	
			20	01	04	Apa, canal si salubritate		36.000	24.000	24.893	10.209	14.684	10.093	
			20	01	05	Carburanti si lubrifianti		232.000	152.000	220.734	87.823	132.911	88.061	
			20	01	06	Piese de schimb		80.000	52.000	43.361	26.230	17.131	25.604	

Capi- tol	Sub- capi- tol	Pa- ra- graf	Gru- pa / Titlu	Ar- ti- col	Al- ne- at	Denumire indicator	Credite de angajament	Credite bugetare		Angajamente bugetare	Angajamente legale	Plati efectuate	Angajamente legale de platt	Cheltuieli efective
								anuale aprobrate la finele perioadei de raportare	trimestriale cumulate					
A						B	1	2	3	4	5	6	7=5-6	8
	20	01	08			Posta, telecomunicatii, radio, tv, internet		140.000	92.000	115.249	115.249	59.595	55.654	59.426
	20	01	30			Alte bunuri si servicii pentru intretinere si functionare		1.782.000	1.157.000	1.494.921	1.494.921	948.085	546.836	1.005.868
	20	02				Reparatii curente		200.000	130.000					
	20	05				Bunuri de natura obiectelor de inventar		101.000	66.000	3.614	3.614	3.614		
	20	05	30			Alte obiecte de inventar		101.000	66.000	3.614	3.614	3.614		
	20	06				Deplasari, detasari, transferari		270.000	176.000	270.000	270.000	111.416	158.584	111.382
	20	06	01			Deplasari interne, detasari, transferari		200.000	130.000	200.000	200.000	74.992	125.008	74.852
	20	06	02			Deplasari in strainatate		70.000	46.000	70.000	70.000	36.424	33.576	36.530
	20	11				Carti, publicatii si materiale documentare		3.000	3.000	2.266	2.266	1.966	300	1.966
	20	13				Pregatire profesionala		300.000	196.000	20.820	20.820	20.820		24.430
	20	25				Cheltuieli judiciare si extrajudiciare derivate din actiuni in reprezentarea intereselor statului, potrivit dispozitiilor legale		100.000	66.000	5.382	5.382	5.382		5.382
	20	30				Alte cheltuieli		2.426.000	1.582.000	2.239.153	2.239.153	1.282.146	957.007	1.248.185
	20	30	01			Reclama si publicitate		63.000	42.000	55.004	55.004	7.470	47.534	7.301
	20	30	02			Protocol si reprezentare		16.000	10.000	5.144	5.144	4.240	904	5.369
	20	30	30			Alte cheltuieli cu bunuri si servicii		2.347.000	1.530.000	2.179.005	2.179.005	1.270.436	908.569	1.235.515
	30					TITLUL III DOBANZI								263.783
	30	01				Dobanzi aferente datoriei publice interne								263.783
	30	01	01			Dobanzi aferente datoriei publice interne directe								263.783
	79					OPERATIUNI FINANCIARE		9.006.000	4.080.000	3.356.366	3.356.366	3.356.366		20.005

Capi- tol	Sub- capi- tol	Pa- ra- graf	Gru- pa / Titu- col	Ar- ti- col	Ali- ne- at	Denumire indicator	Credite de angajament	Credite bugetare		Angajamente bugetare	Angajamente legale	Plati efectuate	Angajamente legale de platit	Cheltuieli efective
								anuale aprobat la finele perioadei de raportare	trimestriale cumulate					
A			B			1	2	3	4	5	6	7=5-6	8	
	81					TITLUL XVII RAMBURSARI DE CREDITE								
	81	02				Rambursari de credite interne	9.006.000	4.080.000	3.356.366	3.356.366	3.356.366	3.356.366		20.005
	81	02	02			Diferente de curs aferente datoriei publice interne	9.006.000	4.080.000	3.356.366	3.356.366	3.356.366	3.356.366		20.005
	81	02	05			Rambursari de credite aferente datoriei publice interne locale	156.000	80.000	20.005	20.005	20.005	20.005		20.005
	84					PLATI EFECTUATE IN ANII PRECEDENTI SI RECUPERATE IN ANUL CURENT	8.850.000	4.000.000	3.336.361	3.336.361	3.336.361	3.336.361		20.005
	85					Titlul XIX PLATI EFECTUATE IN ANII PRECEDENTI SI RECUPERATE IN ANUL CURENT			-3.113	-3.113	-3.113	-3.113		20.005
	85	01				Plati efectuate in anii precedenti si recuperate in anul curent			-3.113	-3.113	-3.113	-3.113		20.005
	85	01	01			Plati efectuate in anii precedenti si recuperate in anul curent (SF)			-3.113	-3.113	-3.113	-3.113		20.005
5402	01					ALTE SERVICII PUBLICE GENERALE	2.106.000	1.431.000	2.055.213	979.248	979.248	979.248		980.035
	50					CHELTUIELI CURENTE	2.106.000	1.431.000	2.056.000	980.035	980.035	980.035		980.035
	50	04				TITLUL V FONDURI DE REZERVA Fond de rezerva bugetara la dispozitia autoritatilor locale	50.000	50.000						980.035
	51					TITLUL VI TRANSFERURI INTRE UNITATI ALE ADMINISTRATIEI PUBLICE			2.056.000	980.035	980.035	980.035		980.035
	51	01				Transferuri curente	2.056.000	1.381.000	2.056.000	980.035	980.035	980.035		980.035
	51	01	01			Transferuri catre institutiile publice	2.056.000	1.381.000	2.056.000	980.035	980.035	980.035		980.035
	84					PLATI EFECTUATE IN ANII PRECEDENTI SI RECUPERATE IN ANUL CURENT			-787	-787	-787	-787		980.035

Capi- tol	Sub- capi- tol	Pa- ra- graf	Gru- pa / Titlu col	Ar- ti- col	Ali- ne- at	Denumire indicator	Credite de angajament	Credite bugetare		Angajamente bugetare	Angajamente legale	Plati efectuate	Angajamente legale de platit	Cheltuieli efective
								anuale aprobrate la finele perioadei de raportare	trimestriale cumulate					
A						B	1	2	3	4	5	6	7=5-6	8
			85			Titlul XIX PLATI EFECTUATE IN ANII PRECEDENTI SI RECUPERATE IN ANUL CURENT								
			85	01		Plati efectuate in anii precedenti si recuperate in anul curent				-787	-787	-787		
			85	01	01	Plati efectuate in anii precedenti si recuperate in anul curent (SF)				-787	-787	-787		
5502						TRANZACTII PRIVIND DATORIA PUBLICA SI IMPRUMUTURI		4.103.000	2.182.000	1.487.339	1.487.339	1.487.339		1.488.284
			01			CHELTUIELI CURENTE		4.103.000	2.182.000	1.487.339	1.487.339	1.487.339		1.488.284
			20			TITLUL II BUNURI SI SERVICII		323.000	182.000	80.110	80.110	80.110		81.055
			20	24		Comisioane si alte costuri aferente imprumuturilor		323.000	182.000	80.110	80.110	80.110		81.055
			20	24	02	Comisioane si alte costuri aferente imprumuturilor interne		323.000	182.000	80.110	80.110	80.110		81.055
			30			TITLUL III DOBANZI		3.780.000	2.000.000	1.407.229	1.407.229	1.407.229		1.407.229
			30	01		Dobanzi aferente datoriei publice interne		3.780.000	2.000.000	1.407.229	1.407.229	1.407.229		1.407.229
			30	01	01	Dobanzi aferente datoriei publice interne directe		3.780.000	2.000.000	1.407.229	1.407.229	1.407.229		1.407.229
6000	02					Partea II-a APARARE, ORDINE PUBLICA SI SIGURANTA NATIONALA		1.021.000	660.000	896.882	896.882	544.288		533.235
6002						APARARE		425.000	259.000	360.756	360.756	225.833		220.264
			01			CHELTUIELI CURENTE		425.000	259.000	360.756	360.756	225.833		220.264
			20			TITLUL II BUNURI SI SERVICII		425.000	259.000	360.756	360.756	225.833		220.264
			20	01		Bunuri si servicii		387.000	221.000	348.195	348.195	213.272		215.395
			20	01	01	Furnituri de birou		30.000	15.000	26.200	26.200	13.055		12.855

Capi- tol	Sub- capi- tol	Pa- ra- graf	Gru- pa / Titlu	Ar- ti- col	Ali- ne- at	Denumire indicator	Credite de angajament	Credite bugetare		Angajamente bugetare	Angajamente legale	Plati efectuate	Angajamente legale de platit	Cheltuieli efective
								anuale aprobrate la finele perioadei de raportare	trimestriale cumulate					
A						B	1	2	3	4	5	6	7=5-6	8
			20	01	02	Materiale pentru curatenie		8.000	4.000	3.955	3.955	3.955	3.955	3.955
			20	01	03	Incalzit, iluminat si forta motrica		60.000	54.000	60.000	60.000	54.000	60.000	54.848
			20	01	04	Apa, canal si salubritate		3.000	2.000	3.000	3.000	1.156	1.844	1.156
			20	01	05	Carburanti si lubrifianti		42.000	21.000	41.312	41.312	20.817	20.495	17.717
			20	01	06	Piese de schimb		20.000	9.000	9.800	9.800	9.000	800	9.768
			20	01	08	Posta, telecomunicatii, radio, tv, internet		38.000	22.000	38.000	38.000	19.219	18.781	19.219
			20	01	30	Alte bunuri si servicii pentru intretinere si functionare		186.000	94.000	165.928	165.928	92.070	73.858	95.877
			20	02		Reparatii curente		30.000	30.000	4.869	4.869	4.869		4.869
			20	05		Bunuri de natura obiectelor de inventar		8.000	8.000	7.692	7.692	7.692		7.692
			20	05	30	Alte obiecte de inventar		8.000	8.000	7.692	7.692	7.692		7.692
6102						ORDINE PUBLICA SI SIGURANTA NATIONALA		596.000	401.000	536.126	536.126	318.455	217.671	312.971
			01			CHELTUIELI CURENTE		596.000	401.000	536.126	536.126	318.455	217.671	312.971
			20			TITLUL II BUNURI SI SERVICII		596.000	401.000	536.126	536.126	318.455	217.671	312.971
			20	01		Bunuri si servicii		530.000	335.000	485.276	485.276	267.605	217.671	264.421
			20	01	01	Furnituri de birou		28.000	16.000	27.986	27.986	13.975	14.011	13.975
			20	01	02	Materiale pentru curatenie		12.000	6.000	5.998	5.998	5.998		5.998
			20	01	03	Incalzit, iluminat si forta motrica		59.000	47.000	59.000	59.000	36.769	22.231	33.352
			20	01	04	Apa, canal si salubritate		5.000	3.000	5.000	5.000	2.979	2.021	3.316
			20	01	05	Carburanti si lubrifianti		165.000	105.000	162.549	162.549	85.081	77.468	73.731
			20	01	06	Piese de schimb		36.000	22.000	18.113	18.113	18.113		18.113
			20	01	08	Posta, telecomunicatii, radio, tv, internet		40.000	26.000	40.000	40.000	22.186	17.814	22.186
			20	01	30	Alte bunuri si servicii pentru intretinere si functionare		185.000	110.000	166.630	166.630	82.504	84.126	93.750

Capi- tol	Sub- capi- tol	Pa- ra- gra- ful	Gru- pa / Titlu	Ar- ti- col	Ali- ne- at	Denumire indicator	Credite de angajament	Credite bugetare		Angajamente legale	Plati efectuate	Angajamente legale de platit	Cheltuieli efective					
								anuale aprobat la finele perioadei de raportare	trimestriale cumulate									
A		B		1		3		4		5		6		7=5-6		8		
	20	02				Reparatii curente		49.000	49.000	48.550	48.550		48.550					48.550
	20	05				Bunuri de natura obiectelor de inventar		12.000	12.000	2.300	2.300		2.300					
	20	05	30			Alte obiecte de inventar		12.000	12.000	2.300	2.300		2.300					
	20	06				Deplasari, detasari, transferari		5.000	5.000									
	20	06	01			Deplasari interne, detasari, transferari		2.000	2.000									
	20	06	02			Deplasari in strainatate		3.000	3.000									
6500	02					Partea III-a CHELTUIELI SOCIAL-CULTURALE		127.823.000	67.759.000	113.661.053	66.890.743		60.453.413	6.437.330				62.397.320
6502						INVATAMANT		27.196.000	16.023.000	19.200.243	17.065.705		14.506.065	2.559.640				14.849.863
	01					CHELTUIELI CURENTE		27.196.000	16.023.000	19.200.243	17.065.705		14.506.065	2.559.640				14.849.863
	10					TITLUL I CHELTUIELI DE PERSONAL		11.048.000	6.598.000	6.598.000	6.598.000		5.924.850	673.150				5.964.495
	10	01				Cheltuieli salariale in bani		8.993.000	5.294.000	5.294.000	5.294.000		4.834.179	459.821				4.869.151
	10	01	01			Salarii de baza		8.211.000	4.823.000	4.823.000	4.823.000		4.437.791	385.209				4.469.936
	10	01	05			Sporuri pentru conditii de munca		40.000	28.000	28.000	28.000		21.474	6.526				14.341
	10	01	06			Alte sporuri		74.000	43.000	43.000	43.000		30.799	12.201				31.681
	10	01	10			Fond pentru posturi ocupate prin cumul		76.000	42.000	42.000	42.000		32.765	9.235				34.383
	10	01	11			Fond aferent platii cu ora		543.000	326.000	326.000	326.000		296.708	29.292				301.947
	10	01	12			Indemnizatii platite unor persoane din afara unitatii		24.000	13.000	13.000	13.000		8.448	4.552				9.108
	10	01	13			Indemnizatii de delegare		10.000	8.000	8.000	8.000		6.194	8.000				7.755
	10	01	30			Alte drepturi salariale in bani		15.000	11.000	11.000	11.000		1.090.671	213.329				1.095.344
	10	03				Contributii		2.055.000	1.304.000	1.304.000	1.304.000							
	10	03	01			Contributii de asigurari sociale de stat		1.418.000	886.000	886.000	886.000		766.323	119.677				772.270
	10	03	02			Contributii de asigurari de somaj		45.000	31.000	31.000	31.000		22.493	8.507				22.670
	10	03	03			Contributii de asigurari sociale de sanatate		469.000	296.000	296.000	296.000		250.781	45.219				252.598

Capi- tol	Sub- capi- tol	Pa- ra- gra- ful	Gru- pa / Titlu	Ar- ti- col	Ali- ne- at	Denumire indicator	Credite de angajament	Credite bugetare		Angajamente bugetare	Angajamente legale	Plati efectuate	Angajamente legale de platit	Cheltuieli efective
								anuale aprobrate la finele perioadei de raportare	trimestriale cumulate					
A						B	1	2	3	4	5	6	7=5-6	8
	10	03	04			Contributii de asigurari pentru accidente de munca si boli profesionale		19.000	13.000	13.000	13.000	7.358	5.642	7.419
	10	03	06			Contributii pentru concedii si indemnizatii		104.000	78.000	78.000	78.000	43.716	34.284	40.387
	20					TITLUL II BUNURI SI SERVICII		2.600.000	1.608.000	1.180.262	1.180.262	1.113.191	67.071	1.230.300
	20	01	01			Bunuri si servicii		989.000	707.000	520.617	520.617	485.476	35.141	504.967
	20	01	01			Furnituri de birou		55.000	29.000	24.431	24.431	18.712	5.719	24.391
	20	01	02			Materiale pentru curatenie		56.000	32.000	26.992	26.992	25.588	1.404	38.583
	20	01	03			Incalzit, iluminat si forta motrica		422.000	352.000	257.677	257.677	248.466	9.211	240.624
	20	01	04			Apa, canal si salubritate		48.000	29.000	22.931	22.931	20.856	2.075	20.378
	20	01	05			Carburanti si lubrifianti		65.000	37.000	23.850	23.850	23.850		27.666
	20	01	06			Piese de schimb		25.000	15.000	10.477	10.477	9.752	725	9.752
	20	01	07			Transport		71.000	48.000	32.637	32.637	29.936	2.701	31.282
	20	01	08			Posta, telecomunicatii, radio, tv, internet		29.000	16.000	10.574	10.574	10.573	1	11.162
	20	01	09			Materiale si prestari de servicii cu caracter functional		10.000	7.000	4.927	4.927	3.231	1.696	5.162
	20	01	30			Alte bunuri si servicii pentru intretinere si functionare		208.000	142.000	106.121	106.121	94.512	11.609	95.967
	20	02				Reparatii curente		209.000	128.000	13.431	13.431	8.431	5.000	13.043
	20	03				Hrana		1.133.000	558.000	483.287	483.287	469.123	14.164	573.242
	20	03	01			Hrana pentru oameni		1.133.000	558.000	483.287	483.287	469.123	14.164	573.242
	20	04				Medicamente si materiale sanitare		18.000	14.000	4.000	4.000	790	3.210	9.509
	20	04	01			Medicamente		13.000	10.000	2.000	2.000	667	1.333	7.910
	20	04	02			Materiale sanitare		5.000	4.000	2.000	2.000	123	1.877	1.599
	20	05				Bunuri de natura obiectelor de inventar		160.000	139.000	123.455	123.455	121.999	1.456	101.658

Capi- tol	Sub- capi- tol	Pa- ra- gra- ful	Gru- pa / Titlu	Ar- ti- col	Al- ne- at	Denumire indicator	Credite de angajament	Credite bugetare		Angajamente bugetare	Angajamente legale	Plati efectuate	Angajamente legale de platit	Cheltuieli efective
								anuale aprobate la finele perioadei de raportare	trimestriale cumulate					
A			B			1	2	3	4	5	6	7=5-6	8	
			20	05	03	Lenjerie si accesorii de pat	10.000	10.000	123.455	123.455	121.999	1.456	101.658	
			20	05	30	Alte obiecte de inventar	150.000	129.000	9.120	9.120	6.734	2.386	6.734	
			20	06		Deplasari, detasari, transferari	23.000	19.000	7.120	7.120	6.734	386	6.734	
			20	06	01	Deplasari interne, detasari, transferari	16.000	12.000	2.000	2.000		2.000		
			20	06	02	Deplasari in strainatate	7.000	7.000						
			20	11		Carti, publicatii si materiale documentare	7.000	5.000	2.124	2.124	2.090	34	2.131	
			20	13		Pregatire profesionala	11.000	8.000	2.000	2.000	320	1.680	320	
			20	14		Protectia muncii	25.000	15.000	11.044	11.044	10.044	1.000	10.044	
			20	30		Alte cheltuieli	25.000	15.000	11.184	11.184	8.184	3.000	8.652	
			20	30	30	Alte cheltuieli cu bunuri si servicii	25.000	15.000	11.184	11.184	8.184	3.000	8.652	
			51			TITLUL VI TRANSFERURI INTRE UNITATI ALE ADMINISTRATIEI PUBLICE	4.432.000	2.603.000	4.432.000	2.297.462	2.297.462		2.297.462	
			51	01		Transferuri curente	4.432.000	2.603.000	4.432.000	2.297.462	2.297.462		2.297.462	
			51	01	60	Transferuri din bugetul judetului pentru clasele de invatamant special organizate in cadrul unitatilor de invatamant in masa	4.432.000	2.603.000	4.432.000	2.297.462	2.297.462		2.297.462	
			57			TITLUL VIII ASISTENTA SOCIALA	9.116.000	5.214.000	6.989.981	6.989.981	5.170.562	1.819.419	5.357.606	
			57	02		Ajutoare sociale	9.116.000	5.214.000	6.989.981	6.989.981	5.170.562	1.819.419	5.357.606	
			57	02	02	Ajutoare sociale in natura SANATATE	9.116.000	5.214.000	6.989.981	6.989.981	5.170.562	1.819.419	5.357.606	
6602			01			CHELTUIELI CURENTE	1.390.000	829.000	1.390.000	184.967	184.967		184.967	
			51			TITLUL VI TRANSFERURI INTRE UNITATI ALE ADMINISTRATIEI PUBLICE	1.390.000	829.000	1.390.000	184.967	184.967		184.967	
			51	01		Transferuri curente	1.390.000	829.000	1.390.000	184.967	184.967		184.967	

Capi- tol	Sub- capi- tol	Pa- ra- graf	Gru- pa / Titlu	Ar- ti- col	Ali- ne- at	Denumire indicator	Credite de angajament	Credite bugetare		Angajamente bugetare	Angajamente legale	Plati efectuate	Angajamente legale de platit	Cheltuieli efective						
								anuale aprobate la finele perioadei de raportare	trimestriale cumulate											
A		B		1		2		3		4		5		6		7=5-6		8		
6702			51	01	46	Transferuri din bugetele locale pentru finantarea cheltuielilor curente din domeniul sanatatii		1.390.000	829.000	1.390.000	184.967	184.967		184.967						
			01			CULTURA, RECREERE SI RELIGIE		13.504.000	6.919.000	12.425.730	5.949.042	5.599.587	349.455	5.479.574						
			10			CHELTUIELI CURENTE		13.504.000	6.919.000	12.461.000	5.984.312	5.634.857	349.455	5.479.574						
			10	01		TITLUL I CHELTUIELI DE PERSONAL		1.030.000	549.000	549.000	549.000	437.573	111.427	445.274						
			10	01	01	Cheltuieli salariale in bani		837.000	444.000	444.000	444.000	358.560	85.440	363.651						
			10	01	01	Salarii de baza		829.000	440.000	440.000	440.000	357.600	82.400	362.691						
			10	01	13	Indemnizatii de delegare		8.000	4.000	4.000	4.000	960	3.040	960						
			10	03		Contributii		193.000	105.000	105.000	105.000	79.013	25.987	81.623						
			10	03	01	Contributii de asigurari sociale de stat		131.000	70.000	70.000	70.000	56.509	13.491	57.287						
			10	03	02	Contributii de asigurari de somaj		5.000	3.000	3.000	3.000	1.788	1.212	1.814						
			10	03	03	Contributii de asigurari sociale de sanatate		44.000	24.000	24.000	24.000	18.596	5.404	18.861						
			10	03	04	Contributii de asigurari pentru accidente de munca si boli profesionale		2.000	1.000	1.000	1.000	570	430	578						
			10	03	06	Contributii pentru concedii si indemnizatii		11.000	7.000	7.000	7.000	1.550	5.450	3.083						
			20			TITLUL II BUNURI SI SERVICII		1.235.000	673.000	673.000	673.000	434.972	238.028	271.988						
			20	01		Bunuri si servicii		541.000	294.000	294.000	294.000	198.212	95.788	197.534						
			20	01	01	Furnituri de birou		5.000	3.000	3.000	3.000	1.122	1.878	1.275						
			20	01	02	Materiale pentru curatenie		4.000	2.000	2.000	2.000	823	1.177	964						
			20	01	03	Incalzit, iluminat si forta motrica		128.000	84.000	84.000	84.000	73.062	10.938	73.062						
			20	01	04	Apa, canal si salubritate		10.000	6.000	6.000	6.000	3.219	2.781	3.219						
			20	01	05	Carburanti si lubrifianti		8.000	5.000	5.000	5.000	5.000	5.000	3.209	3.209					

Capi- tol	Sub- capi- tol	Pa- ra- gra- ful	Gru- pa / Titlu col	Ali- ne- at	Denumire indicator	Credite de angajament	Credite bugetare		Angajamente legale	Plati efectuate	Angajamente legale de platit	Cheltuieli efective	
							anuale aprobate la finele perioadei de raportare	trimestriale cumulate					
A					B	1	2	3	4	5	6	7=5-6	8
			20 01 07		Transport		9.000	8.000	8.000	4.716	3.284	4.716	
			20 01 08		Posta, telecomunicatii, radio, tv, internet		17.000	9.000	9.000	8.689	311	9.033	
			20 01 09		Materiale si prestari de servicii cu caracter functional		250.000	112.000	112.000	54.632	57.368	55.107	
			20 01 30		Alte bunuri si servicii pentru intretinere si functionare		110.000	65.000	65.000	46.949	18.051	46.949	
			20 02		Reparatii curente		40.000	40.000	40.000	40.000	40.000	46.949	
			20 05		Bunuri de natura obiectelor de inventar		30.000	20.000	20.000	3.229	16.771	1.828	
			20 05 30		Alte obiecte de inventar		30.000	20.000	20.000	3.229	16.771	1.828	
			20 06		Deplasari, detasari, transferari		10.000	6.000	6.000	4.744	1.256	4.744	
			20 06 01		Deplasari interne, detasari, transferari		8.000	4.000	4.000	3.999	1	3.999	
			20 06 02		Deplasari in strainatate		2.000	2.000	2.000	745	1.255	745	
			20 11		Carti, publicatii si materiale documentare		345.000	180.000	180.000	179.767	233	17.766	
			20 13		Pregatire profesionala		12.000	7.000	7.000	1.900	5.100	1.900	
			20 14		Protectia muncii		4.000	2.000	2.000	1.378	622	1.411	
			20 30		Alte cheltuieli		253.000	124.000	124.000	45.742	78.258	46.805	
			20 30 04		Chirii		21.000	12.000	12.000	9.792	2.208	9.792	
			20 30 30		Alte cheltuieli cu bunuri si servicii		232.000	112.000	112.000	35.950	76.050	37.013	
			51		TITLUL VI TRANSFERURI INTRE UNITATI ALE ADMINISTRATIEI PUBLICE		6.939.000	3.497.000	6.939.000	2.641.000		2.641.000	
			51 01		Transferuri curente		6.939.000	3.497.000	6.939.000	2.641.000		2.641.000	
			51 01 01		Transferuri catre institutiile publice		6.939.000	3.497.000	6.939.000	2.641.000		2.641.000	
			59		TITLUL XI ALTE CHELTUIELI		4.300.000	2.200.000	4.300.000	2.121.312		2.121.312	
			59 12		Sustinerea cultelor		500.000	300.000	500.000	237.000		237.000	

Capi- tol	Sub- capi- tol	Pa- ra- graf	Gru- pa / Titlu col	Ali- ne- at	Denumire indicator	Credite de angajament	Credite bugetare		Angajamente legale	Plati efectuate	Angajamente legale de platit	Cheltuieli efective		
							anuale aprobrate la finele perioadei de raportare	trimestriale cumulate						
A				B			1	2	3	4	5	6	7=5-6	8
			59	15	Contributii la salarizarea personalului neclerical		3.800.000	1.900.000	3.800.000	1.884.312	1.884.312	1.884.312		
			84		PLATI EFECTUATE IN ANII PRECEDENTI SI RECUPERATE IN ANUL CURENT									
			85		Titlul XIX PLATI EFECTUATE IN ANII PRECEDENTI SI RECUPERATE IN ANUL CURENT									
			85	01	Plati efectuate in anii precedenti si recuperate in anul curent									
			85	01	Plati efectuate in anii precedenti si recuperate in anul curent (SF)									
6802			01		ASIGURARI SI ASISTENTA SOCIALA		85.733.000	43.988.000	80.645.080	43.691.029	43.691.029	40.162.794	3.528.235	41.882.916
			10		CHELTUIELI CURENTE		85.733.000	43.988.000	80.871.458	43.917.407	43.917.407	40.389.172	3.528.235	41.882.916
			10	01	TITLUL I CHELTUIELI DE PERSONAL		15.140.000	7.834.000	15.140.000	7.834.000	7.834.000	7.445.637	388.363	7.557.114
			10	01	Cheltuieli salariale in bani		12.190.000	6.434.000	12.190.000	6.434.000	6.434.000	6.073.428	360.572	6.166.329
			10	01	Salarii de baza		10.540.000	5.680.000	10.540.000	5.680.000	5.680.000	5.435.308	244.692	5.548.998
			10	01	Sporuri pentru conditii de munca		360.000	100.000	360.000	100.000	100.000	72.792	27.208	74.224
			10	01	Alte sporuri		1.025.000	465.000	1.025.000	465.000	465.000	404.388	60.612	395.702
			10	01	Indemnizatii platite unor persoane din afara unitatii									
			10	01	Indemnizatii de delegare		25.000	14.000	25.000	14.000	14.000	13.464	536	14.256
			10	01	Alte drepturi salariale in bani		25.000	20.000	25.000	20.000	20.000	11.656	8.344	11.656
			10	03	Contributii		215.000	155.000	215.000	155.000	155.000	135.820	19.180	121.493
			10	03	Contributii de asigurari sociale de stat		2.950.000	1.400.000	2.950.000	1.400.000	1.400.000	1.372.209	27.791	1.390.785
			10	03	Contributii de asigurari de somaj		1.985.000	960.000	1.985.000	960.000	960.000	960.000	5.056	977.682
							80.000	35.000	80.000	35.000	35.000	29.944		30.404

Capi- tol	Sub- capitol graf	Pa- ra- pa / Titlu col	Ar- ti- col	Ali- ne- at	Denumire indicator	Credite de angajament	Credite bugetare		Angajamente bugetare	Angajamente legale	Plati efectuate	Angajamente legale de platit	Cheltuieli efective
							anuale aprobrate la finele perioadei de raportare	trimestriale cumulate					
A					B	1	2	3	4	5	6	7=5-6	8
	10	03	03		Contributii de asigurari sociale de sanatate		720.000	330.000	720.000	330.000	317.842	12.158	320.062
	10	03	04		Contributii de asigurari pentru accidente de munca si boli profesionale		40.000	15.000	40.000	15.000	9.702	5.298	9.852
	10	03	06		Contributii pentru concedii si indemnizatii		125.000	60.000	125.000	60.000	54.721	5.279	52.785
	20				TITLUL II BUNURI SI SERVICII		16.059.000	8.215.000	11.197.458	8.322.458	5.448.220	2.874.238	5.841.341
	20	01			Bunuri si servicii		4.461.000	2.851.000	4.461.000	2.851.000	2.388.252	462.748	2.671.624
	20	01	01		Furnituri de birou		200.000	140.000	200.000	140.000	81.365	58.635	109.893
	20	01	02		Materiale pentru curatenie		220.000	160.000	220.000	160.000	116.730	43.270	153.249
	20	01	03		Incalzit, iluminat si forta motrica		1.085.000	750.000	1.085.000	750.000	731.483	18.517	949.306
	20	01	04		Apa, canal si salubritate		400.000	200.000	400.000	200.000	160.688	39.312	169.741
	20	01	05		Carburanti si lubrifianti		206.000	106.000	206.000	106.000	87.154	18.846	84.467
	20	01	06		Piese de schimb		200.000	110.000	200.000	110.000	68.399	41.601	72.417
	20	01	07		Transport		30.000	25.000	30.000	25.000	5.064	19.936	5.064
	20	01	08		Posta, telecomunicatii, radio, tv, internet		270.000	160.000	270.000	160.000	141.267	18.733	145.671
	20	01	09		Materiale si prestari de servicii cu caracter functional		450.000	300.000	450.000	300.000	248.848	51.152	255.465
	20	01	30		Alte bunuri si servicii pentru intretinere si functionare		1.400.000	900.000	1.400.000	900.000	747.254	152.746	726.351
	20	02			Reparatii curente		150.000	150.000	150.000	150.000	62.998	87.002	108.066
	20	03			Hrana		2.640.000	2.140.000	2.640.000	2.140.000	1.423.214	716.786	1.553.790
	20	03	01		Hrana pentru oameni		2.640.000	2.140.000	2.640.000	2.140.000	1.423.214	716.786	1.553.790
	20	04			Medicamente si materiale sanitare		415.000	230.000	415.000	230.000	190.465	39.535	162.753
	20	04	01		Medicamente		140.000	80.000	140.000	80.000	48.167	31.833	58.706

Capi- tol	Sub- capi- tol	Pa- ra- graf	Gru- pa / Titlu col	Ar- ti- col	Al- ne- at	Denumire indicator	Credite de angajament	Credite bugetare		Angajamente bugetare	Angajamente legale	Plati efectuate	Angajamente legale de platit	Cheltuieli efective
								anuale aprobrate la finele perioadei de raportare	trimestriale cumulate					
A			B			1	2	3	4	5	6	7=5-6	8	
	20	04	02			Materiala sanitare	185.000	100.000	185.000	100.000	94.779	5.221	90.569	
	20	04	04			Dezinfectanti	90.000	50.000	90.000	50.000	47.519	2.481	13.478	
	20	05				Bunuri de natura obiectelor de inventar	400.000	140.000	400.000	140.000	63.074	76.926	239	
	20	05	01			Uniforme si echipament	220.000	60.000	220.000	60.000		60.000		
	20	05	03			Lenjerie si accesorii de pat	100.000	30.000	100.000	30.000	13.083	16.917		
	20	05	30			Alte obiecte de inventar	80.000	50.000	80.000	50.000	49.991	9	239	
	20	06				Deplasari, detasari, transferari	180.000	150.000	180.000	150.000	5.165	144.835	3.785	
	20	06	01			Deplasari interne, detasari, transferari	160.000	130.000	160.000	130.000	5.165	124.835	3.785	
	20	06	02			Deplasari in strainatate	20.000	20.000	20.000	20.000		20.000		
	20	11				Carti, publicatii si materiale documentare	5.000	5.000	5.000	5.000	20	4.980	20	
	20	13				Pregatire profesionala	90.000	70.000	90.000	70.000	8.917	61.083	10.297	
	20	14				Protectia muncii	30.000	10.000	30.000	10.000	144	9.856	144	
	20	30				Alte cheltuieli	7.688.000	2.469.000	2.826.458	2.576.458	1.305.971	1.270.487	1.330.623	
	20	30	01			Reclama si publicitate	5.000	5.000	5.000	5.000	687	4.313	687	
	20	30	30			Alte cheltuieli cu bunuri si servicii	7.683.000	2.464.000	2.821.458	2.571.458	1.305.284	1.266.174	1.329.936	
	51					TITLUL VI TRANSFERURI INTRE UNITATI ALE ADMINISTRATIEI PUBLICE								
	51	01				Transferuri curente	54.109.000	27.714.000	54.109.000	27.535.949	27.384.376	151.573	28.368.801	
	51	01	15			Transferuri din bugetele locale pentru institutiile de asistenta sociala pentru persoanele cu handicap	54.109.000	27.714.000	54.109.000	27.535.949	27.384.376	151.573	28.368.801	
	51	01	39			Transferuri din bugetele locale pentru finantarea unitatilor de asistenta sociala si medico-sociale	53.479.000	27.313.000	53.479.000	27.313.000	27.161.427	151.573	28.145.852	
	57					TITLUL VIII ASISTENTA SOCIALA	630.000	401.000	630.000	222.949	222.949	114.061	222.949	
							425.000	225.000	425.000	225.000	110.939	114.061	115.660	

Capi- tol	Sub- capi- tol	Pa- ra- graf	Gru- pa / Titlu	Ar- ti- col	Ali- ne- at	Denumire indicator	Credite de angajament	Credite bugetare		Angajamente bugetare	Angajamente legale	Plati efectuate	Angajamente legale de platit	Cheltuieli efective
								anuale aprobat la finele perioadei de raportare	trimestriale cumulate					
A			B			1	2	3	4	5	6	7=5-6	8	
			57	02		Ajutoare sociale		425.000	225.000	425.000	225.000	110.939	114.061	115.660
			57	02	01	Ajutoare sociale in numerar		255.000	135.000	255.000	135.000	85.221	49.779	85.221
			57	02	02	Ajutoare sociale in natura		170.000	90.000	170.000	90.000	25.718	64.282	30.439
			84			PLATI EFECTUATE IN ANII PRECEDENTI SI RECUPERATE IN ANUL CURENT				-226.378	-226.378	-226.378		
			85			Titlul XIX PLATI EFECTUATE IN ANII PRECEDENTI SI RECUPERATE IN ANUL CURENT				-226.378	-226.378	-226.378		
			85	01		Plati efectuate in anii precedenti si recuperate in anul curent				-226.378	-226.378	-226.378		
			85	01	01	Plati efectuate in anii precedenti si recuperate in anul curent (SF)				-226.378	-226.378	-226.378		
7000	02					Partea IV-a SERVICII SI DEZVOLTARE PUBLICA, LOCUINTE, MEDIU SI APE		6.867.000	4.111.000	6.867.000	3.346.141	3.346.141		3.346.141
7002						LOCUINTE, SERVICII SI DEZVOLTARE PUBLICA		6.867.000	4.111.000	6.867.000	3.346.141	3.346.141		3.346.141
			01			CHELTUIELI CURENTE		6.867.000	4.111.000	6.867.000	3.346.141	3.346.141		3.346.141
			55			TITLUL VII ALTE TRANSFERURI		6.867.000	4.111.000	6.867.000	3.346.141	3.346.141		3.346.141
			55	01		A. Transferuri interne		6.867.000	4.111.000	6.867.000	3.346.141	3.346.141		3.346.141
			55	01	18	Alte transferuri curente interne		6.867.000	4.111.000	6.867.000	3.346.141	3.346.141		3.346.141
8000	02					Partea V-a ACTIUNI ECONOMICE		16.845.000	9.169.000	13.931.921	11.439.525	6.027.539	5.411.986	6.560.980
8302						AGRICULTURA, SILVICULTURA, SI VANATOARE		608.000	369.000	608.000	334.000	334.000		334.000
			01			CHELTUIELI CURENTE		608.000	369.000	608.000	334.000	334.000		334.000
			51			TITLUL VI TRANSFERURI INTRE UNITATI ALE ADMINISTRATIEI PUBLICE		608.000	369.000	608.000	334.000	334.000		334.000
			51	01		Transferuri curente		608.000	369.000	608.000	334.000	334.000		334.000

Capi- tol	Sub- capi- tol	Pa- ra- graf	Gru- pa / Titlu	Ar- ti- col	Ali- ne- at	Denumire indicator	Credite de angajament	Credite bugetare		Angajamente legale	Plati efectuate	Angajamente legale de platit	Cheltuieli efective
								anuale aprobrate la finele perioadei de raportare	trimestriale cumulate				
A			B			1	2	3	4	5	6	7=5-6	8
8402			51	01	49	Transferuri din bugetele locale pentru finantarea Camerelor Agricole		608.000	369.000	608.000	334.000	334.000	334.000
						TRANSPORTURI		16.237.000	8.800.000	13.323.921	11.105.525	5.693.539	6.226.980
			01			CHELTUIELI CURENTE		16.237.000	8.800.000	14.123.921	11.905.525	6.493.539	6.226.980
			20			TITLUL II BUNURI SI SERVICII		12.237.000	6.800.000	10.123.921	10.123.921	4.711.935	4.445.376
			20	02		Reparatii curente		12.237.000	6.800.000	10.123.921	10.123.921	4.711.935	4.445.376
			40			TITLUL IV SUBVENTII		2.700.000	1.350.000	2.700.000	1.131.604	1.131.604	1.131.604
			40	03		Subventii pentru acoperirea diferentelor de pret si tarif		2.700.000	1.350.000	2.700.000	1.131.604	1.131.604	1.131.604
			51			TITLUL VI TRANSFERURI IN TRE UNITATI ALE ADMINISTRATIEI PUBLICE		1.300.000	650.000	1.300.000	650.000	650.000	650.000
			51	01		Transferuri curente		1.300.000	650.000	1.300.000	650.000	650.000	650.000
			51	01	05	Finantarea aeroporturilor de interes local		1.300.000	650.000	1.300.000	650.000	650.000	650.000
			84			TITLUL XV PLATI EFECTUATE IN ANII PRECEDENTI SI RECUPERATE							
						IN ANUL CURENT				-800.000	-800.000	-800.000	
			85			Titlul XIX PLATI EFECTUATE IN ANII PRECEDENTI SI RECUPERATE							
						IN ANUL CURENT				-800.000	-800.000	-800.000	
			85	01		Plati efectuate in anii precedenti si recuperate in anul curent				-800.000	-800.000	-800.000	
			85	01	01	Plati efectuate in anii precedenti si recuperate in anul curent (SF)				-800.000	-800.000	-800.000	
						excedent/deficit sect funct				-800.000	-800.000	-800.000	15.660.243

Conducator  
Institutiei,



Cond  
torul compartimentului  
financiar-contabil

A handwritten signature or set of initials, possibly 'Jh', written in black ink.

A handwritten signature in black ink, located in the top right corner of the page.

CONTUL DE EXECUTIE AL BUGETULUI LOCAL - CHELTUIELI  
30 06 2015

Capi- tol	Sub- capi- tol	Pa- ra- graf	Gru- pa / Titlu	Ar- ti- col	Al- ne- at	Denumire indicator	Credite de angajament	Credite bugetare			Angajamente legale de platit	Plati efectuate	Angajamente legale de platit	Cheltuieli efective
								anuale aprobate la finele perioadei de raportare	2	3				
			A			B	1							
5002						TOTAL CHELTUIELI		289.152.000	205.165.000	214.621.751	156.095.281	94.593.383	61.501.998	87.892.367
5100	02					Partea I-a SERVICII PUBLICE GENERALE		116.512.000	103.826.000	65.499.968	64.424.003	20.179.924	44.244.079	11.604.767
5102						AUTORITATI PUBLICE SI ACTIUNI EXTERNE		110.303.000	100.213.000	61.957.416	61.957.416	17.713.337	44.244.079	9.136.448
	01					Autoritati executive si legislative		110.303.000	100.213.000	61.957.416	61.957.416	17.713.337	44.244.079	9.136.448
	03					Autoritati executive		110.303.000	100.213.000	61.957.416	61.957.416	17.713.337	44.244.079	9.136.448
5402						ALTE SERVICII PUBLICE GENERALE		2.106.000	1.431.000	2.055.213	979.248	979.248		980.035
	05					Fond de rezerva bugetara la dispozitia autoritatilor locale		50.000	50.000					
	10					Servicii publice comunitare de evidenta a persoanelor		1.781.000	1.218.000	1.781.000	848.000	848.000		848.000
	50					Alte servicii publice generale		275.000	163.000	274.213	131.248	131.248		132.035
5502						TRANZACTII PRIVIND DATORIA PUBLICA SI IMPRUMUTURI		4.103.000	2.182.000	1.487.339	1.487.339	1.487.339		1.488.284
	6000	02				Partea II-a APARARE, ORDINE PUBLICA SI SIGURANTA NATIONALA		1.021.000	660.000	896.882	896.882	544.288	352.594	641.093
	6002					APARARE		425.000	259.000	360.756	360.756	225.833	134.923	243.443
	02					Aparare nationala		425.000	259.000	360.756	360.756	225.833	134.923	243.443
6102						ORDINE PUBLICA SI SIGURANTA NATIONALA		596.000	401.000	536.126	536.126	318.455	217.671	397.650
	05					Protectie civila si protectia contra incendiilor (protectie civila nonmilitara)		596.000	401.000	536.126	536.126	318.455	217.671	397.650
	6500	02				Partea III-a CHELTUIELI SOCIAL-CULTURALE		137.321.000	76.813.000	122.687.293	71.250.143	63.967.805	7.282.338	65.297.638
6502						INVATAMANT		28.377.000	16.760.000	19.909.483	17.303.411	14.743.771	2.559.640	14.906.487
	03					Invatamant prescolar si primar		8.999.000	5.300.000	7.083.181	7.083.181	5.280.003	1.803.178	5.280.003
	02					Invatamant primar		8.999.000	5.300.000	7.083.181	7.083.181	5.280.003	1.803.178	5.280.003
	07					Invatamant nedefinit prin nivel		19.378.000	11.460.000	12.826.302	10.220.230	9.463.768	756.462	9.626.484

Capi- tol	Sub- capi- tol	Pa- ra- graf	Gr- pa / Titlu	Ar- ti- col	Ali- ne- at	Denumire indicator	Credite de angajament	Credite bugetare		Angajamente bugetare	Angajamente legale	Plati efectuate	Angajamente legale de platit	Cheltuieli efective
								anuale aprobate la finele perioadei de raportare	trimestriale cumulate					
A						B	1	2	3	4	5	6	7=5-6	8
6502	04					Invatamant special		19.378.000	11.460.000	12.826.302	10.220.230	9.463.768	756.462	9.626.484
6602	06					SANATATE Servicii medicale in unitati sanitare cu paturi		6.398.000	5.837.000	6.398.000	1.320.236	1.320.236		1.320.236
6702	01					Spitale generale		6.398.000	5.837.000	6.398.000	1.320.236	1.320.236		1.320.236
	03					CULTURA, RECREERE SI RELIGIE Servicii culturale		15.299.000	8.714.000	14.220.730	7.421.467	7.072.012	349.455	6.957.437
	02					Biblioteci publice comunale, orasenesti, municipale		10.999.000	6.514.000	9.949.745	5.329.170	4.979.715	349.455	4.836.125
	02					Muzee		2.265.000	1.222.000	1.220.745	1.220.745	871.290	349.455	722.700
	03					Alte servicii culturale		1.889.000	1.116.000	1.889.000	971.500	971.500		971.500
	30					Servicii religioase		6.845.000	4.176.000	6.840.000	3.136.925	3.136.925		3.141.925
6802	06					ASIGURARI SI ASISTENTA SOCIALA Asistenta sociala pentru familie si copii		4.300.000	2.200.000	4.270.985	2.092.297	2.092.297		2.121.312
	06					Unitati de asistenta medico-sociale		87.247.000	45.502.000	82.159.080	45.205.029	40.831.786	4.373.243	42.113.478
	12					Partea IV-a SERVICII SI DEZVOLTARE PUBLICA, LOCUINTE, MEDIU SI APE		86.617.000	45.101.000	81.529.080	44.982.080	40.608.837	4.373.243	41.890.529
7000	02					LOCUINTE, SERVICII SI DEZVOLTARE PUBLICA Locuinte, servicii si amenajari hidrotehnice		630.000	401.000	630.000	222.949	222.949		222.949
7002	05					Alimentare cu apa si amenajari hidrotehnice		6.867.000	4.111.000	6.867.000	3.346.141	3.346.141		3.346.141
	01					Alimentare cu apa		6.867.000	4.111.000	6.867.000	3.346.141	3.346.141		3.346.141
8000	02					Partea V-a ACTIVITUNI ECONOMICE AGRICULTURA, SILVICULTURA, SI VANATOARE		6.867.000	4.111.000	6.867.000	3.346.141	3.346.141		3.346.141
8302	03					Agricultura		27.431.000	19.755.000	18.670.608	16.178.212	6.555.225	9.622.987	7.002.728
	07					Camere Agricole		608.000	369.000	608.000	334.000	334.000		334.000
								608.000	369.000	608.000	334.000	334.000		334.000
								608.000	369.000	608.000	334.000	334.000		334.000

Capi- tol	Sub- capi- tol	Pa- ra- graf	Gru- pa / Titlu	Ar- ti- col	Ali- ne- at	Denumire indicator	Credite de angajament	Credite bugetare			Angajamente legale	Plati efectuate	Angajamente legale de platit	Cheltuieli efective
								anuale aprobate la finele perioadei de raportare	2	3				
			A			B	1							
8402	03					TRANSPORTURI		26.823.000	19.386.000	18.062.608	15.844.212	6.221.225	9.622.987	6.668.728
						Transport rutier		25.523.000	18.736.000	17.562.608	15.994.212	6.371.225	9.622.987	6.018.728
	01					Drumuri si poduri		22.823.000	17.386.000	14.862.608	14.862.608	5.239.621	9.622.987	4.887.124
	02					Transport in comun		2.700.000	1.350.000	2.700.000	1.131.604	1.131.604		1.131.604
	06					Transport aerian		1.300.000	650.000	500.000	-150.000	-150.000		650.000
						Aviata civila		1.300.000	650.000	500.000	-150.000	-150.000		650.000

DETALIEREA CHELTUIELILOR  
 - buget local -  
 30 06 2015

Capi- tol	Sub- capi- tol	Pa- ra- graf	Gru- pa / Titlu	Ar- ti- col	Ali- ne- at	Denumire indicator	Credite de angajament	Credite bugetare			Angajamente legale de platit	Plati efectuate	Angajamente legale de platit	Cheltuieli efective
								anuale aprobate la finele perioadei de raportare	2	3				
5002			A			B	1							
						TOTAL CHELTUIELI		289.152.000	205.165.000	214.621.751	156.095.381	94.593.383	61.501.998	87.892.367
						CHELTUIELI CURENTE		259.371.000	180.310.000	199.134.686	140.608.316	86.323.414	54.284.902	86.942.503
						TITLUL I CHELTUIELI DE PERSONAL		38.174.000	22.910.000	33.243.000	25.937.000	19.266.698	6.670.302	19.520.179
						Cheltuieli salariale in bani		30.963.000	18.761.000	26.871.000	21.115.000	15.878.415	5.236.585	15.970.493
						Salarii de baza		25.796.000	15.087.000	22.019.000	17.159.000	12.746.282	4.412.718	12.859.626
						Sporuri pentru conditii de munca		400.000	128.000	388.000	128.000	94.266	33.734	88.565
						Alte sporuri		2.977.000	2.386.000	2.946.000	2.386.000	2.152.033	233.967	2.144.294
						Fond pentru posturi ocupate prin cumul		76.000	42.000	42.000	42.000	32.765	9.235	34.383
						Fond aferent platii cu ora		543.000	326.000	326.000	326.000	296.708	29.292	301.947
						Indemnizatii platite unor persoane din afara unitatii		832.000	549.000	821.000	810.000	387.277	422.723	385.145
						Indemnizatii de delegare		106.000	74.000	100.000	95.000	26.810	68.190	26.844
						Alte drepturi salariale in bani		233.000	169.000	229.000	169.000	142.274	26.726	129.689
						Contributii		7.211.000	4.149.000	6.372.000	4.822.000	3.388.283	1.433.717	3.549.686
						Contributii de asigurari sociale de stat		4.947.000	2.858.000	4.354.000	3.329.000	2.393.506	935.494	2.491.000
						Contributii de asigurari de somaj		175.000	99.000	159.000	114.000	72.641	41.359	75.694
						Contributii de asigurari sociale de sanatate		1.698.000	960.000	1.505.000	1.115.000	800.268	314.732	828.491
						Contributii de asigurari pentru accidente de munca si boli profesionale		75.000	37.000	68.000	43.000	21.881	21.119	22.327
						Contributii pentru concedii si indemnizatii		316.000	195.000	286.000	221.000	99.987	121.013	132.174
						TITLUL II BUNURI SI SERVICII		39.612.000	22.138.000	29.039.598	26.164.598	15.125.901	11.038.697	15.202.587
						Bunuri si servicii		9.645.000	6.189.000	8.455.818	6.845.818	4.920.658	1.925.160	5.261.888
						Furnituri de birou		499.000	321.000	449.882	389.882	214.531	175.351	252.114

Capi- tol	Sub- capi- tol	Pa- ra- graf	Gru- pa / Titlu col	Ar- ti- col	Ali- ne- at	Denumire indicator	Credite de angajament	Credite bugetare		Angajamente bugetare	Angajamente legale	Plati efectuate	Angajamente legale de platit	Cheltuieli efective
								anuale aprobat la finele perioadei de raportare	trimestriale cumulate					
A						B	1	2	3	4	5	6	7=5-6	8
			20 01 02			Materiale pentru curatenie	310.000	210.000	262.252	202.252	156.401	45.851	206.056	
			20 01 03			Incalzit, iluminat si forta motrica	2.030.000	1.467.000	1.821.677	1.486.677	1.290.070	196.607	1.477.055	
			20 01 04			Apa, canal si salubritate	502.000	264.000	461.824	261.824	199.107	62.717	207.903	
			20 01 05			Carburanti si lubrifianti	718.000	426.000	659.445	559.445	309.725	249.720	294.851	
			20 01 06			Piese de schimb	361.000	208.000	281.751	191.751	131.494	60.257	135.654	
			20 01 07			Transport	110.000	81.000	70.637	65.637	39.716	25.921	41.062	
			20 01 08			Posta, telecomunicatii, radio, tv, internet	534.000	325.000	482.823	372.823	261.529	111.294	266.697	
			20 01 09			Materiale si prestari de servicii cu caracter functional	710.000	419.000	566.927	416.927	306.711	110.216	315.734	
			20 01 30			Alte bunuri si servicii pentru intretinere si functionare	3.871.000	2.468.000	3.398.600	2.898.600	2.011.374	887.226	2.064.762	
			20 02			Reparatii curente	12.915.000	7.327.000	10.380.771	10.380.771	4.836.783	5.543.988	4.619.904	
			20 03			Hrana	3.773.000	2.698.000	3.123.287	2.623.287	1.892.337	730.950	2.127.032	
			20 03 01			Hrana pentru oameni	3.773.000	2.698.000	3.123.287	2.623.287	1.892.337	730.950	2.127.032	
			20 04			Medicamente si materiale sanitare	433.000	244.000	419.000	234.000	191.255	42.745	172.262	
			20 04 01			Medicamente	153.000	90.000	142.000	82.000	48.834	33.166	66.616	
			20 04 02			Materiale sanitare	190.000	104.000	187.000	102.000	94.902	7.098	92.168	
			20 04 04			Dezinfectanti	90.000	50.000	90.000	50.000	47.519	2.481	13.478	
			20 05			Bunuri de natura obiectelor de inventar	711.000	385.000	557.061	297.061	201.908	95.153	103.725	
			20 05 01			Uniforme si echipament	220.000	60.000	220.000	60.000		60.000		
			20 05 03			Lenjerie si accesorii de pat	110.000	40.000	100.000	30.000	13.083	16.917		
			20 05 30			Alte obiecte de inventar	381.000	285.000	237.061	207.061	188.825	18.236		
			20 06			Deplasari, detasari, transferari	488.000	356.000	465.120	435.120	128.059	307.061	126.645	
			20 06 01			Deplasari interne, detasari, transferari	386.000	278.000	371.120	341.120	90.890	250.230	89.370	
			20 06 02			Deplasari in strainatate	102.000	78.000	94.000	94.000	37.169	56.831	37.275	

Capi- tol	Sub- capi- tol	Pa- ra- gra- ful	Gru- pa / Titlu col	Ali- ne- at	Denumire indicator	Credite de angajament	Credite bugetare		Angajamente bugetare	Angajamente legale	Plati efectuate	Angajamente legale de platit	Cheltuieli efective		
							anuale aprobrate la finele perioadei de raportare	trimestriale cumulate							
A				B				1	2	3	4	5	6	7=5-6	8
			20	11	Carti, publicatii si materiale documentare			360.000	193.000	189.390	183.843	189.390	183.843	5.547	21.883
			20	13	Pregatire profesionala		413.000	281.000	119.820	99.820	31.957	99.820	31.957	67.863	36.947
			20	14	Protectia muncii		59.000	27.000	43.044	23.044	11.566	23.044	11.566	11.478	11.599
			20	24	Comisioane si alte costuri aferente imprumuturilor		323.000	182.000	80.110	80.110	80.110	80.110	80.110	80.110	81.055
			20	24	02	Comisioane si alte costuri aferente imprumuturilor interne		323.000	182.000	80.110	80.110	80.110	80.110	80.110	81.055
			20	25	Cheltuieli judiciare si extrajudiciare derivate din actiuni in reprezentarea intereselor statului, potrivit dispozitiilor legale		100.000	66.000	5.382	5.382	5.382	5.382	5.382	5.382	5.382
			20	30	Alte cheltuieli		10.392.000	4.190.000	5.200.795	4.950.795	2.642.043	4.950.795	2.642.043	2.308.752	2.634.265
			20	30	01	Reclama si publicitate		68.000	47.000	60.004	60.004	8.157	60.004	8.157	7.988
			20	30	02	Protocol si reprezentare		16.000	10.000	5.144	5.144	4.240	5.144	4.240	5.369
			20	30	04	Chirii		21.000	12.000	12.000	12.000	9.792	12.000	9.792	9.792
			20	30	30	Alte cheltuieli cu bunuri si servicii		10.287.000	4.121.000	5.123.647	4.873.647	2.619.854	4.873.647	2.619.854	2.611.116
			30		TITLUL III DOBANZI		3.780.000	2.000.000	1.407.229	1.407.229	1.407.229	1.407.229	1.407.229	1.671.012	
			30	01	Dobanzi aferente datoriei publice interne		3.780.000	2.000.000	1.407.229	1.407.229	1.407.229	1.407.229	1.407.229	1.671.012	
			30	01	01	Dobanzi aferente datoriei publice interne directe		3.780.000	2.000.000	1.407.229	1.407.229	1.407.229	1.407.229	1.671.012	
			40		TITLUL IV SUBVENTII		2.700.000	1.350.000	2.700.000	1.131.604	1.131.604	1.131.604	1.131.604	1.131.604	
			40	03	Subventii pentru acoperirea diferentelor de pret si tarif		2.700.000	1.350.000	2.700.000	1.131.604	1.131.604	1.131.604	1.131.604	1.131.604	
			50		TITLUL V FONDURI DE REZERVA		2.700.000	1.350.000	2.700.000	1.131.604	1.131.604	1.131.604	1.131.604	1.131.604	
			50	04	Fond de rezerva bugetara la dispozitia		50.000	50.000	2.700.000	1.131.604	1.131.604	1.131.604	1.131.604	1.131.604	

Capi- tol	Sub- pa- ra- graf	Pa- ra- gra- ful	Ar- ti- col	Al- ne- at	Denumire indicator	Credite de angajament	Credite bugetare			Angajamente legale	Plati efectuate	Angajamente legale de platit	Cheltuieli efective
							anuale aprobrate la finele perioadei de raportare	trimestriale cumulate					
A					B	1	2	3	4	5	6	7=5-6	8
					autoritatilor locale		50.000	50.000					
					TITLUL VI TRANSFERURI INTRE UNITATI ALE								
					ADMINISTRATIEI PUBLICE								
					Transferuri curente		77.637.000	43.846.000	77.637.000	37.231.107	37.079.534	151.573	38.063.959
					Transferuri catre institutii publice		70.834.000	37.043.000	70.834.000	34.623.413	34.471.840	151.573	35.456.265
					Finantarea aeroporturilor de interes local		8.995.000	4.878.000	8.995.000	3.621.035	3.621.035		3.621.035
					Transferuri din bugetele locale pentru institutiile de asistenta sociala pentru persoanele cu handicap		1.300.000	650.000	1.300.000	650.000	650.000		650.000
					Transferuri din bugetele locale pentru finantarea unitatilor de asistenta sociala si medico-sociale		53.479.000	27.313.000	53.479.000	27.313.000	27.161.427	151.573	28.145.852
					Transferuri din bugetele locale pentru finantarea cheltuielilor curente din domeniul sanatatii		630.000	401.000	630.000	222.949	222.949		222.949
					Transferuri din bugetele locale pentru finantarea Camerelor Agricole		1.390.000	829.000	1.390.000	184.967	184.967		184.967
					Transferuri din bugetul judetului pentru clasele de invatamant special organizate in cadrul unitatilor de invatamant in masa		608.000	369.000	608.000	334.000	334.000		334.000
					Transferuri de capital		4.432.000	2.603.000	4.432.000	2.297.462	2.297.462		2.297.462
					Transferuri din bugetele locale pentru finantarea cheltuielilor de capital din domeniul sanatatii		6.803.000	6.803.000	6.803.000	2.607.694	2.607.694		2.607.694
							5.008.000	5.008.000	5.008.000	1.135.269	1.135.269		1.135.269

Capi- tol	Sub- pa- ra- graf	Gru- pa / Titlu col	Ali- ne- at	Denumire indicator	Credite de angajament	Credite bugetare		Angajamente bugetare	Angajamente legale	Plati efectuate	Angajamente legale de platit	Cheltuieli efective
						anuale aprobrate la finele perioadei de raportare	trimestriale cumulate					
A				B	1	2	3	4	5	6	7=5-6	8
	51	02	29	Alte transferuri de capital catre institutii publice		1.795.000	1.795.000	1.795.000	1.472.425	1.472.425	1.472.425	1.472.425
	55			TITLUL VII ALTE TRANSFERURI		6.867.000	4.111.000	6.867.000	3.346.141	3.346.141	3.346.141	3.346.141
	55	01		A. Transferuri interne		6.867.000	4.111.000	6.867.000	3.346.141	3.346.141	3.346.141	3.346.141
	55	01	18	Alte transferuri curente interne		6.867.000	4.111.000	6.867.000	3.346.141	3.346.141	3.346.141	3.346.141
	56			TITLUL VIII PROIECTE CU FINANTARE DIN FONDURI EXTERNE NERAMBURSABILE (FEN)		76.710.000	76.266.000	36.525.878	36.054.344	1.563.494	34.490.850	412.443
	56	01		POSTADERARE								
	56	01		Programe din Fondul European de Dezvoltare Regionala (FEDR)		76.285.000	75.841.000	36.101.753	35.630.219	1.401.969	34.228.250	169.665
	56	01	01	Finantarea nationala		10.252.000	10.196.000	5.284.546	5.106.456	302.254	4.804.202	21.022
	56	01	02	Finantarea externa nerambursabila		47.598.000	47.210.000	21.775.710	21.492.266	902.406	20.589.860	104.518
	56	01	03	Cheltuieli neeligibile		18.435.000	18.435.000	9.041.497	9.031.497	197.309	8.834.188	44.125
	56	02		Programe din Fondul Social European (FSE)		390.000	390.000	390.000	390.000	127.400	262.600	208.653
	56	02	01	Finantarea nationala		43.000	43.000	43.000	43.000	13.329	29.671	22.913
	56	02	02	Finantarea externa nerambursabila		347.000	347.000	347.000	347.000	114.071	232.929	178.200
	56	02	03	Cheltuieli neeligibile								7.540
	56	15		Alte programe comunitare finantate in perioada 2007-2013		35.000	35.000	34.125	34.125	34.125	34.125	34.125
	56	15	01	Finantare nationala		35.000	35.000	34.125	34.125	34.125	34.125	34.125
	57			TITLUL VIII ASISTENTA SOCIALA		9.541.000	5.439.000	7.414.981	7.214.981	5.281.501	1.933.480	5.473.266
	57	02		Ajutoare sociale		9.541.000	5.439.000	7.414.981	7.214.981	5.281.501	1.933.480	5.473.266
	57	02	01	Ajutoare sociale in numerar		255.000	135.000	255.000	135.000	85.221	49.779	85.221
	57	02	02	Ajutoare sociale in natura		9.286.000	5.304.000	7.159.981	7.079.981	5.196.280	1.883.701	5.388.045
	59			TITLUL XI ALTE CHELTUIELI		4.300.000	2.200.000	4.300.000	2.121.312	2.121.312	2.121.312	2.121.312
	59	12		Sustinerea cultelor		500.000	300.000	500.000	237.000	237.000	237.000	237.000

Capi- tol	Sub- capi- tol	Pa- ra- graf	Gru- pa / Titlu col	Ar- ti- col	Ali- ne- at	Denumire indicator	Credite de angajament	Credite bugetare		Angajamente legale	Plati efectuate	Angajamente legale de platit	Cheltuieli efective
								anuale aprobrate la finele perioadei de raportare	trimestriale cumulate				
A			B			1	2	3	4	5	6	7=5-6	8
			59	15		Contributii la salarizarea personalului necierical		3.800.000	1.900.000	3.800.000	1.884.312	1.884.312	1.884.312
			70			CHELTUIELI DE CAPITAL		17.886.000	17.886.000	14.112.602	6.895.506	7.217.096	929.859
			71			TITLUL XIII ACTIVE NEFINANCIARE		17.886.000	17.886.000	14.112.602	6.895.506	7.217.096	929.859
			71	01		Active fixe		17.886.000	17.886.000	14.112.602	6.895.506	7.217.096	929.859
			71	01	01	Constructii		14.353.000	14.353.000	11.087.322	5.653.195	5.434.127	445.688
			71	01	02	Masini, echipamente si mijloace de transport		2.306.000	2.306.000	2.295.594	1.086.071	1.209.523	261.629
			71	01	03	Mobilier, aparatura birotica si alte active corporale							34.907
			71	01	30	Alte active fixe (inclusiv reparatii capitale)		1.227.000	1.227.000	729.686	156.240	573.446	187.635
			79			OPERATIUNI FINANCIARE		11.895.000	6.969.000	3.356.366	3.356.366	3.356.366	20.005
			81			TITLUL XVII RAMBURSARI DE CREDITE		11.895.000	6.969.000	3.356.366	3.356.366	3.356.366	20.005
			81	02		Rambursari de credite interne		9.006.000	4.080.000	3.356.366	3.356.366	3.356.366	20.005
			81	02	02	Diferente de curs aferente datoriei publice interne		156.000	80.000	20.005	20.005	20.005	20.005
			81	02	05	Rambursari de credite aferente datoriei publice interne locale		8.850.000	4.000.000	3.336.361	3.336.361	3.336.361	20.005
			81	04		Rambursarea imprumuturilor contractate pentru finantarea proiectelor cu finantare UE		2.889.000	2.889.000				
			84			PLATI EFECTUATE IN ANII PRECEDENTI SI RECUPERATE IN ANUL CURENT							
			85			Titlul XIX PLATI EFECTUATE IN ANII PRECEDENTI SI RECUPERATE				-1.981.903	-1.981.903		

Capi- tol	Sub- capi- tol	Pa- ra- gra- f	Gru- pa / Titlu col	Ar- ti- col	Al- ne- at	Denumire indicator	Credite de angajament	Credite bugetare		Angajamente bugetare	Angajamente legale	Plati efectuate	Angajamente legale de platit	Cheltuieli efective
								anuale aprobrate la finele perioadei de raportare	trimestriale cumulate					
A						B	1	2	3	4	5	6	7=5-6	8
						IN ANUL CURENT								
		85	01			Plati efectuate in anii precedenti si recuperate in anul curent				-1.981.903	-1.981.903	-1.981.903	44.244.079	11.604.767
		85	01	01		Plati efectuate in anii precedenti si recuperate in anul curent (SF)		116.512.000	103.826.000	-1.981.903	-1.981.903	20.179.924	44.244.079	9.136.448
		85	01	02		Plati efectuate in anii precedenti si recuperate in anul curent (SD)		110.303.000	100.213.000	-1.065.548	-1.065.548	17.713.337	44.244.079	8.827.858
5100	02					Partea I-a SERVICII PUBLICE GENERALE		91.361.000	86.197.000	-916.355	-916.355	8.909.859	41.461.984	8.827.858
5102						AUTORITATI PUBLICE SI ACTIVITUNI EXTERNE		10.956.000	7.929.000	10.956.000	10.956.000	5.458.638	5.497.362	5.553.296
		01				CHELTUIELI CURENTE		8.943.000	6.589.000	8.943.000	8.943.000	4.612.248	4.330.752	4.571.362
		10	01			TITLUL I CHELTUIELI DE PERSONAL		6.216.000	4.144.000	6.216.000	6.216.000	2.515.583	3.700.417	2.478.001
		10	01	01		Cheltuieli salariale in bani		1.878.000	1.878.000	1.878.000	1.878.000	1.716.846	161.154	1.716.911
		10	01	06		Salarii de baza								
		10	01	06		Alte sporuri								
		10	01	12		Indemnizatii platite unor persoane din afara unitatii		783.000	522.000	783.000	783.000	365.365	417.635	361.781
		10	01	13		Indemnizatii de delegare		63.000	42.000	63.000	63.000	14.194	48.806	14.228
		10	01	30		Alte drepturi salariale in bani		3.000	3.000	3.000	3.000	260	2.740	441
		10	03			Contributii		2.013.000	1.340.000	2.013.000	2.013.000	846.390	1.166.610	981.934
		10	03	01		Contributii de asigurari sociale de stat								
		10	03	02		Contributii de asigurari de somaj		1.413.000	942.000	1.413.000	1.413.000	610.674	802.326	683.761
		10	03	03		Contributii de asigurari sociale de sanatate		45.000	30.000	45.000	45.000	18.416	26.584	20.806
		10	03	04		Contributii de asigurari pentru accidente de munca si boli profesionale		465.000	310.000	465.000	465.000	213.049	251.951	236.970
								14.000	8.000	14.000	14.000	4.251	9.749	4.478

Capi- tol	Sub- capi- tol	Pa- ra- graf	Gru- pa / Titlu	Ar- ti- col	Ali- ne- at	Denumire indicator	Credite de angajament	Credite bugetare		Angajamente legale	Plati efectuate	Angajamente legale de platit	Cheltuieli efective	
								anuale aprobrate la finele perioadei de raportare	trimestriale cumulate					
A						B	1	2	3	4	5	6	7=5-6	8
	10	03	06			Contributii pentru concedii si indemnizatii		76.000	50.000	76.000		76.000	35.919	
	20					TITLUL II BUNURI SI SERVICII		6.137.000	4.000.000	4.887.965	2.793.185	2.094.780	2.799.292	
	20	01				Bunuri si servicii		2.737.000	1.781.000	2.346.730	1.367.841	978.889	1.407.947	
	20	01	01			Furnituri de birou		181.000	118.000	168.265	86.302	81.963	89.725	
	20	01	02			Materiale pentru curatenie		10.000	6.000	3.307	3.307		3.307	
	20	01	03			Incalzit, iluminat si forta motrica		276.000	180.000	276.000	146.290	129.710	125.863	
	20	01	04			Apa, canal si salubritate		36.000	24.000	24.893	10.209	14.684	10.093	
	20	01	05			Carburanti si lubrifianti		232.000	152.000	220.734	87.823	132.911	88.061	
	20	01	06			Piese de schimb		80.000	52.000	43.361	26.230	17.131	25.604	
	20	01	08			Posta, telecomunicatii, radio, tv, internet		140.000	92.000	115.249	59.595	55.654	59.426	
	20	01	30			Alte bunuri si servicii pentru intretinere si functionare		1.782.000	1.157.000	1.494.921	948.085	546.836	1.005.868	
	20	02				Reparatii curente		200.000	130.000					
	20	05				Bunuri de natura obiectelor de inventar		101.000	66.000	3.614	3.614			
	20	05	30			Alte obiecte de inventar		101.000	66.000	3.614	3.614			
	20	06				Deplasari, detasari, transferari		270.000	176.000	270.000	111.416	158.584	111.382	
	20	06	01			Deplasari interne, detasari, transferari		200.000	130.000	200.000	74.992	125.008	74.852	
	20	06	02			Deplasari in strainatate		70.000	46.000	70.000	36.424	33.576	36.530	
	20	11				Carti, publicatii si materiale documentare		3.000	3.000	2.266	1.966	300	1.966	
	20	13				Pregatire profesionala		300.000	196.000	20.820	20.820		24.430	
	20	25				Cheltuieli judiciare si extrajudiciare derivate din actiuni in reprezentarea intereselor statului, potrivit								

Capi- tol	Sub- capi- tol	Pa- ra- graf	Gru- pa / Titlu	Ar- ti- col	Ali- ne- at	Denumire indicator	Credite de angajament	Credite bugetare		Angajamente legale	Plati efectuate	Angajamente legale de platit	Cheltuieli efective	
								anuale aprobrate la finele perioadei de raportare	trimestriale cumulate					
A						B	1	2	3	4	5	6	7=5-6	8
						dispozitiilor legale		100.000	66.000	5.382	5.382		5.382	5.382
			20	30		Alte cheltuieli		2.426.000	1.582.000	2.239.153	1.282.146	957.007	1.248.185	
			20	30	01	Reclama si publicitate		63.000	42.000	55.004	7.470	47.534	7.301	
			20	30	02	Protocol si reprezentare		16.000	10.000	5.144	4.240	904	5.369	
			20	30	30	Alte cheltuieli cu bunuri si servicii		2.347.000	1.530.000	2.179.005	1.270.436	908.569	1.235.515	
			30			TITLUL III DOBANZI							263.783	
			30	01		Dobanzi aferente datoriei publice interne							263.783	
			30	01	01	Dobanzi aferente datoriei publice interne directe							263.783	
			56			TITLUL VIII PROIECTE CU FINANTARE DIN FONDURILE EXTERNE NERAMBURSABILE (FEN)								
			56	01		POSTADERARE		74.268.000	74.268.000	34.527.878	658.036	33.869.842	211.487	
			56	01		Programe din Fondul European de Dezvoltare Regionala (FEDR)		74.233.000	74.233.000	34.493.753	623.911	33.869.842	138.404	
			56	01	01	Finantarea nationala		9.692.000	9.692.000	4.780.546	71.271	4.709.275	14.036	
			56	01	02	Finantarea externa nerambursabila		46.226.000	46.226.000	20.791.710	403.870	20.387.840	80.364	
			56	01	03	Cheltuieli neeligibile		18.315.000	18.315.000	8.921.497	148.770	8.772.727	44.004	
			56	02		Programe din Fondul Social European (FSE)							38.958	
			56	02	01	Finantarea nationala							4.713	
			56	02	02	Finantarea externa nerambursabila							26.705	
			56	02	03	Cheltuieli neeligibile							7.540	
			56	15		Alte programe comunitare finantate in perioada 2007-2013		35.000	35.000	34.125	34.125		34.125	
			56	15	01	Finantare nationala		35.000	35.000	34.125	34.125		34.125	
			70			CHELTUIELI DE CAPITAL		9.936.000	9.936.000	8.232.320	5.450.225	2.782.095	288.585	
			71			TITLUL XIII ACTIVE NEFINANCIARE		9.936.000	9.936.000	8.232.320	5.450.225	2.782.095	288.585	

Capi- tol	Sub- capi- tol	Pa- ra- graf	Gru- pa / Titlu	Ar- ti- col	Ali- ne- at	Denumire indicator	Credite de angajament	Credite bugetare		Angajamente bugetare	Angajamente legale	Plati efectuate	Angajamente legale de platit	Cheltuieli efective
								anuale aprobrate la finele perioadei de raportare	trimestriale cumulate					
A		B					1	2	3	4	5	6	7=5-6	8
	71	01				Active fixe		9.936.000	9.936.000	8.232.320	8.232.320	5.450.225	2.782.095	288.585
	71	01	01			Constructii		6.656.000	6.656.000	5.432.280	5.432.280	4.209.154	1.223.126	1
	71	01	02			Masini, echipamente si mijloace de transport		2.238.000	2.238.000	2.227.594	2.227.594	1.086.071	1.141.523	132.395
	71	01	03			Mobilier, aparatura birou si alte active corporale								15.628
	71	01	30			Alte active fixe (inclusiv reparatii capitale)		1.042.000	1.042.000	572.446	572.446	155.000	417.446	140.561
	79					OPERATIUNI FINANCIARE		9.006.000	4.080.000	3.356.366	3.356.366	3.356.366		20.005
	81					TITLUL XVII RAMBURSARI DE CREDITE		9.006.000	4.080.000	3.356.366	3.356.366	3.356.366		20.005
	81	02				Rambursari de credite interne		9.006.000	4.080.000	3.356.366	3.356.366	3.356.366		20.005
	81	02	02			Diferente de curs aferente datoriei publice interne		156.000	80.000	20.005	20.005	20.005		20.005
	81	02	05			Rambursari de credite aferente datoriei publice interne locale		8.850.000	4.000.000	3.336.361	3.336.361	3.336.361		20.005
	84					PLATI EFECTUATE IN ANII PRECEDENTI SI RECUPERATE IN ANUL CURENT				-3.113	-3.113	-3.113		
	85					Titlul XIX PLATI EFECTUATE IN ANII PRECEDENTI SI RECUPERATE IN ANUL CURENT				-3.113	-3.113	-3.113		
	85	01				Plati efectuate in anii precedenti si recuperate in anul curent				-3.113	-3.113	-3.113		
	85	01	01			Plati efectuate in anii precedenti si recuperate in anul curent (SF)		2.106.000	1.431.000	2.055.213	2.055.213	979.248		980.035
5402	01					ALTE SERVICII PUBLICE GENERALE CHELTUIELI CURENTE		2.106.000	1.431.000	2.056.000	980.035	980.035		980.035

Capi- tol	Sub- capi- tol	Pa- ra- gra- ful	Gru- pa / Titlu	Ar- ti- col	Al- ne- at	Denumire indicator	Credite de angajament	Credite bugetare		Angajamente legale	Plati efectuate	Angajamente legale de platit	Cheltuieli efective
								anuale aprobat la finele perioadei de raportare	trimestriale cumulate				
A			B			1	2	3	4	5	6	7=5-6	8
			50			TITLUL V FONDURI DE REZERVA		50.000	50.000				
			50	04		Fond de rezerva bugetara la dispozitia autoritatilor locale		50.000	50.000				
			51			TITLUL VI TRANSFERURI INTRE UNITATI ALE ADMINISTRATIEI PUBLICE							
			51	01		Transferuri curente		2.056.000	1.381.000	2.056.000	980.035	980.035	980.035
			51	01	01	Transferuri catre institutiile publice		2.056.000	1.381.000	2.056.000	980.035	980.035	980.035
			84			PLATI EFECTUATE IN ANII PRECEDENTI SI RECUPERATE IN ANUL CURENT		2.056.000	1.381.000	2.056.000	980.035	980.035	980.035
			85			Titlul XIX PLATI EFECTUATE IN ANII PRECEDENTI SI RECUPERATE IN ANUL CURENT				-787	-787		
			85	01		Plati efectuate in anii precedenti si recuperate in anul curent				-787	-787		
			85	01	01	Plati efectuate in anii precedenti si recuperate in anul curent (SF)				-787	-787		
5502						TRANZACTII PRIVIND DATORIA PUBLICA SI IMPRUMUTURI		4.103.000	2.182.000	1.487.339	1.487.339	1.487.339	1.488.284
			01			CHELTUIELI CURENTE		4.103.000	2.182.000	1.487.339	1.487.339	1.487.339	1.488.284
			20			TITLUL II BUNURI SI SERVICII		323.000	182.000	80.110	80.110	80.110	81.055
			20	24		Comisioane si alte costuri aferente imprumuturilor		323.000	182.000	80.110	80.110	80.110	81.055
			20	24	02	Comisioane si alte costuri aferente imprumuturilor interne		323.000	182.000	80.110	80.110	80.110	81.055
			30			TITLUL III DOBANZI		3.780.000	2.000.000	1.407.229	1.407.229	1.407.229	1.407.229
			30	01		Dobanzi aferente datoriei publice interne		3.780.000	2.000.000	1.407.229	1.407.229	1.407.229	1.407.229







Capi- tol	Sub- capi- tol	Pa- ra- graf	Gru- pa / Titlu col	Ar- ti- col	Ali- ne- at	Denumire indicator	Credite de angajament	Credite bugetare		Angajamente bugetare	Angajamente legale	Plati efectuate	Angajamente legale de platit	Cheltuieli efective
								anuale aprobat la finele perioadei de raportare	trimestriale cumulate					
A						B	1	2	3	4	5	6	7=5-6	8
			20			TITLUL II BUNURI SI SERVICII		2.600.000	1.608.000	1.180.262	1.180.262	1.113.191	67.071	1.230.300
			20	01		Bunuri si servicii		989.000	707.000	520.617	520.617	485.476	35.141	504.967
			20	01	01	Furnituri de birou		55.000	29.000	24.431	24.431	18.712	5.719	24.391
			20	01	02	Materiale pentru curatenie		56.000	32.000	26.992	26.992	25.588	1.404	38.583
			20	01	03	Incalzit, iluminat si forta motrica		422.000	352.000	257.677	257.677	248.466	9.211	240.624
			20	01	04	Apa, canal si salubritate		48.000	29.000	22.931	22.931	20.856	2.075	20.378
			20	01	05	Carburanti si lubrifianti		65.000	37.000	23.850	23.850	23.850		27.666
			20	01	06	Piese de schimb		25.000	15.000	10.477	10.477	9.752	725	9.752
			20	01	07	Transport		71.000	48.000	32.637	32.637	29.936	2.701	31.282
			20	01	08	Posta, telecomunicatii, radio, tv, internet		29.000	16.000	10.574	10.574	10.573	1	11.162
			20	01	09	Materiale si prestari de servicii cu caracter functional		10.000	7.000	4.927	4.927	3.231	1.696	5.162
			20	01	30	Alte bunuri si servicii pentru intretinere si functionare		208.000	142.000	106.121	106.121	94.512	11.609	95.967
			20	02		Reparatii curente		209.000	128.000	13.431	13.431	8.431	5.000	13.043
			20	03		Hrana		1.133.000	558.000	483.287	483.287	469.123	14.164	573.242
			20	03	01	Hrana pentru oameni		1.133.000	558.000	483.287	483.287	469.123	14.164	573.242
			20	04		Medicamente si materiale sanitare		18.000	14.000	4.000	4.000	790	3.210	9.509
			20	04	01	Medicamente		13.000	10.000	2.000	2.000	667	1.333	7.910
			20	04	02	Materiale sanitare		5.000	4.000	2.000	2.000	123	1.877	1.599
			20	05		Bunuri de natura obiectelor de inventar		160.000	139.000	123.455	123.455	121.999	1.456	101.658
			20	05	03	Lenjerie si accesorii de pat		10.000	10.000					
			20	05	30	Alte obiecte de inventar		150.000	129.000	123.455	123.455	121.999	1.456	101.658
			20	06		Deplasari, detasari, transferari		23.000	19.000	9.120	9.120	6.734	2.386	6.734
			20	06	01	Deplasari interne, detasari, transferari		16.000	12.000	7.120	7.120	6.734	386	6.734

Capi- tol	Sub- capi- tol	Pa- ra- gra- ful	Gru- pa / Titlu	Ar- ti- col	Ali- ne- at	Denumire indicator	Credite de angajament	Credite bugetare		Angajamente bugetare	Angajamente legale	Plati efectuate	Angajamente legale de platit	Cheltuieli efective
								anuale aprobate la finele perioadei de raportare	trimestriale cumulate					
A						B	1	2	3	4	5	6	7=5-6	8
	20	06	02			Deplasari in strainatate		7.000	7.000	2.000	2.000		2.000	
	20	11				Carti, publicatii si materiale documentare		7.000	5.000	2.124	2.124	2.090	34	2.131
	20	13				Pregatire profesionala		11.000	8.000	2.000	2.000	320	1.680	320
	20	14				Protectia muncii		25.000	15.000	11.044	11.044	10.044	1.000	10.044
	20	30				Alte cheltuieli		25.000	15.000	11.184	11.184	8.184	3.000	8.652
	20	30	30			Alte cheltuieli cu bunuri si servicii		25.000	15.000	11.184	11.184	8.184	3.000	8.652
	51					TITLUL VI TRANSFERURI INTRE UNITATI ALE ADMINISTRATIEI PUBLICE		4.432.000	2.603.000	4.432.000	2.297.462	2.297.462		2.297.462
	51	01				Transferuri curente		4.432.000	2.603.000	4.432.000	2.297.462	2.297.462		2.297.462
	51	01	60			Transferuri din bugetul judetului pentru clasele de invatamant special organizate in cadrul unitatilor de invatamant in masa		4.432.000	2.603.000	4.432.000	2.297.462	2.297.462		2.297.462
	56					TITLUL VIII PROIECTE CU FINANTARE DIN FONDURI EXTERNE NERAMBURSABILE (FEN)								
	56					POSTADERARE		1.152.000	708.000	708.000	236.466	236.466		4.723
	56	01				Programe din Fondul European de Dezvoltare Regionala (FEDR)		1.152.000	708.000	708.000	236.466	236.466		4.723
	56	01	01			Finantarea nationala		310.000	254.000	254.000	75.910	75.910		3.023
	56	01	02			Finantarea externa nerambursabila		832.000	444.000	444.000	160.556	160.556		1.700
	56	01	03			Cheltuieli neeligibile		10.000	10.000	10.000				
	57					TITLUL VIII ASISTENTA SOCIALA		9.116.000	5.214.000	6.989.981	6.989.981	5.170.562	1.819.419	5.357.606
	57	02				Ajutoare sociale		9.116.000	5.214.000	6.989.981	6.989.981	5.170.562	1.819.419	5.357.606
	57	02	02			Ajutoare sociale in natura		9.116.000	5.214.000	6.989.981	6.989.981	5.170.562	1.819.419	5.357.606
	70					CHELTUIELI DE CAPITAL		29.000	29.000	1.240	1.240	1.240		51.901

Capi- tol	Sub- capi- tol	Pa- ra- graf	Gru- pa / Titlu	Ar- ti- col	Ali- ne- at	Denumire indicator	Credite de angajament	Credite bugetare		Angajamente bugetare	Angajamente legale	Plati efectuate	Angajamente legale de platit	Cheltuieli efective
								anuale aprobrate la finele perioadei de raportare	trimestriale cumulate					
A			B			1	2	3	4	5	6	7=5-6	8	
			71	01		TITLUL XIII ACTIVE NEFINANCIARE		29.000	29.000	1.240	1.240	1.240		51.901
			71	01		Active fixe		29.000	29.000	1.240	1.240	1.240		51.901
			71	01	02	Masini, echipamente si mijloace de transport								3.639
			71	01	03	Mobilier, aparatura birou si alte active corporale								3.598
			71	01	30	Alte active fixe		29.000	29.000	1.240	1.240	1.240		44.664
						(inclusiv reparatii capitale)								
6602			01			SANATATE		6.398.000	5.837.000	6.398.000	1.320.236	1.320.236		1.320.236
			51			CHELTUIELI CURENTE		6.398.000	5.837.000	6.398.000	1.320.236	1.320.236		1.320.236
						TITLUL VI TRANSFERURI INTRE UNITATI ALE								
						ADMINISTRATIEI PUBLICE								
			51	01		Transferuri curente		1.390.000	829.000	1.390.000	184.967	184.967		184.967
			51	01	46	Transferuri din bugetele locale pentru finantarea cheltuielilor curente din domeniul sanatatii		1.390.000	829.000	1.390.000	184.967	184.967		184.967
			51	02		Transferuri de capital		5.008.000	5.008.000	5.008.000	1.135.269	1.135.269		1.135.269
			51	02	28	Transferuri din bugetele locale pentru finantarea cheltuielilor de capital din domeniul sanatatii		5.008.000	5.008.000	5.008.000	1.135.269	1.135.269		1.135.269
6702			01			CULTURA, RECREERE SI RELIGIE		15.299.000	8.714.000	14.220.730	7.421.467	7.072.012	349.455	6.957.437
			10			CHELTUIELI CURENTE		15.299.000	8.714.000	14.220.730	7.421.467	7.072.012	349.455	6.957.437
			10	01		TITLUL I CHELTUIELI DE PERSONAL		1.030.000	549.000	549.000	549.000	437.573	111.427	445.274
			10	01		Cheltuieli salariale in bani		837.000	444.000	444.000	444.000	358.560	85.440	363.651
			10	01	01	Salarii de baza		829.000	440.000	440.000	440.000	357.600	82.400	362.691
			10	01	13	Indemnizatii de delegare		8.000	4.000	4.000	4.000	960	3.040	960

Capi- tol	Sub- capi- tol	Pa- ra- graf	Gru- pa / Titlu	Ar- ti- col	Ali- ne- at	Denumire indicator	Credite de angajament	Credite bugetare		Angajamente legale de platit	Plati efectuate	Angajamente legale de platit	Cheltuieli efective	
								anuale aprobrate la finele perioadei de raportare	trimestriale cumulate					
A						B	1	2	3	4	5	6	7=5-6	8
			10 03			Contributii		193.000	105.000	105.000	79.013	25.987	81.623	
			10 03	01		Contributii de asigurari sociale de stat		131.000	70.000	70.000	56.509	13.491	57.287	
			10 03	02		Contributii de asigurari de somaj		5.000	3.000	3.000	1.788	1.212	1.814	
			10 03	03		Contributii de asigurari sociale de sanatate		44.000	24.000	24.000	18.596	5.404	18.861	
			10 03	04		Contributii de asigurari pentru accidente de munca si boli profesionale		2.000	1.000	1.000	570	430	578	
			10 03	06		Contributii pentru concedii si indemnizatii		11.000	7.000	7.000	1.550	5.450	3.083	
			20			TITLUL II BUNURI SI SERVICII		1.235.000	673.000	673.000	434.972	238.028	271.988	
			20 01			Bunuri si servicii		541.000	294.000	294.000	198.212	95.788	197.534	
			20 01	01		Furnituri de birou		5.000	3.000	3.000	1.122	1.878	1.275	
			20 01	02		Materiale pentru curatenie		4.000	2.000	2.000	823	1.177	964	
			20 01	03		Incalzit, iluminat si forta motrica		128.000	84.000	84.000	73.062	10.938	73.062	
			20 01	04		Apa, canal si salubritate		10.000	6.000	6.000	3.219	2.781	3.219	
			20 01	05		Carburanti si lubrifianti		8.000	5.000	5.000	5.000	5.000	3.209	
			20 01	07		Transport		9.000	8.000	8.000	4.716	3.284	4.716	
			20 01	08		Posta, telecomunicatii, radio, tv, internet		17.000	9.000	9.000	8.689	311	9.033	
			20 01	09		Materiale si prestari de servicii cu caracter functional		250.000	112.000	112.000	54.632	57.368	55.107	
			20 01	30		Alte bunuri si servicii pentru intretinere si functionare		110.000	65.000	65.000	46.949	18.051	46.949	
			20 02			Reparatii curente		40.000	40.000	40.000	40.000	40.000	40.000	
			20 05			Bunuri de natura obiectelor de inventar		30.000	20.000	20.000	3.229	16.771	1.828	



Capi- tol	Sub- capi- tol	Pa- ra- graf	Gru- pa / Titlu	Ar- ti- col	Ali- ne- at	Denumire indicator	Credite de angajament	Credite bugetare		Angajamente bugetare	Angajamente legale	Plati efectuate	Angajamente legale de platit	Cheltuieli efective	
								anuale aprobrate la finele perioadei de raportare	trimestriale cumulate						
A						B	1	2	3	4	5	6	7=5-6	8	
						transport									4.057
	71	01	03			Mobilier, aparatura birou si alte active corporale									1.188
	71	01	30			Alte active fixe (inclusiv reparatii capitale)									193
	84					PLATI EFECTUATE IN ANII PRECEDENTI SI RECUPERATE IN ANUL CURENT				-35.270		-35.270			
	85					Titlul XIX PLATI EFECTUATE IN ANII PRECEDENTI SI RECUPERATE IN ANUL CURENT				-35.270		-35.270			
	85	01				Plati efectuate in anii precedenti si recuperate in anul curent				-35.270		-35.270			
	85	01	01			Plati efectuate in anii precedenti si recuperate in anul curent (SF)				-35.270		-35.270			
6802						ASIGURARI SI ASISTENTA SOCIALA		87.247.000	45.502.000	82.159.080	45.205.029	40.831.786	4.373.243	42.113.478	
	01					CHELTUIELI CURENTE		87.023.000	45.278.000	82.161.458	45.207.407	41.058.164	4.149.243	42.079.028	
	10					TITLUL I CHELTUIELI DE PERSONAL		15.140.000	7.834.000	15.140.000	7.834.000	7.445.637	388.363	7.557.114	
	10	01				Cheltuieli salariale in bani		12.190.000	6.434.000	12.190.000	6.434.000	6.073.428	360.572	6.166.329	
	10	01	01			Salarii de baza		10.540.000	5.680.000	10.540.000	5.680.000	5.435.308	244.692	5.548.998	
	10	01	05			Sporuri pentru conditii de munca		360.000	100.000	360.000	100.000	72.792	27.208	74.224	
	10	01	06			Alte sporuri		1.025.000	465.000	1.025.000	465.000	404.388	60.612	395.702	
	10	01	12			Indemnizatii platite unor persoane din afara unitatii			14.000	25.000	14.000	13.464	536	14.256	
	10	01	13			Indemnizatii de delegare		25.000	20.000	25.000	20.000	11.656	8.344	11.656	
	10	01	30			Alte drepturi salariale in bani		215.000	155.000	215.000	155.000	135.820	19.180	121.493	
	10	03				Contributii		2.950.000	1.400.000	2.950.000	1.400.000	1.372.209	27.791	1.390.785	

Capi- tol	Sub- capi- tol	Pa- ra- graf	Gru- pa / Titlu	Ar- ti- col	Ali- ne- at	Denumire indicator	Credite de angajament	Credite bugetare		Angajamente bugetare	Angajamente legale	Plati efectuate	Angajamente legale de platit	Cheltuieli efective
								anuale aprobrate la finele perioadei de raportare	trimestriale cumulate					
A			B			1	2	3	4	5	6	7=5-6	8	
10	03	01				Contributii de asigurari sociale de stat	1.985.000	960.000	1.985.000	960.000	960.000	960.000	977.682	
10	03	02				Contributii de asigurari de somaj	80.000	35.000	80.000	35.000	35.000	29.944	30.404	
10	03	03				Contributii de asigurari sociale de sanatate	720.000	330.000	720.000	330.000	330.000	317.842	320.062	
10	03	04				Contributii de asigurari pentru accidente de munca si boli profesionale	40.000	15.000	40.000	15.000	15.000	9.702	9.852	
10	03	06				Contributii pentru concedii si indemnizatii	125.000	60.000	125.000	60.000	60.000	54.721	52.785	
20						TITLUL II BUNURI SI SERVICII	16.059.000	8.215.000	11.197.458	8.322.458	8.322.458	5.448.220	5.841.341	
20	01					Bunuri si servicii	4.461.000	2.851.000	4.461.000	2.851.000	2.851.000	2.388.252	2.671.624	
20	01	01				Furnituri de birou	200.000	140.000	200.000	140.000	140.000	81.365	109.893	
20	01	02				Materiale pentru curatenie	220.000	160.000	220.000	160.000	160.000	116.730	153.249	
20	01	03				Incalzit, iluminat si forta motrica	1.085.000	750.000	1.085.000	750.000	750.000	731.483	949.306	
20	01	04				Apa, canal si salubritate	400.000	200.000	400.000	200.000	200.000	160.688	169.741	
20	01	05				Carburanti si lubrifianti	206.000	106.000	206.000	106.000	106.000	87.154	84.467	
20	01	06				Piese de schimb	200.000	110.000	200.000	110.000	110.000	68.399	72.417	
20	01	07				Transport	30.000	25.000	30.000	25.000	25.000	5.064	5.064	
20	01	08				Posta, telecomunicatii, radio, tv, internet	270.000	160.000	270.000	160.000	160.000	141.267	145.671	
20	01	09				Materiale si prestari de servicii cu caracter functional	450.000	300.000	450.000	300.000	300.000	248.848	255.465	
20	01	30				Alte bunuri si servicii pentru intretinere si functionare	1.400.000	900.000	1.400.000	900.000	900.000	747.254	726.351	
20	02					Reparatii curente	150.000	150.000	150.000	150.000	150.000	62.998	108.066	
20	03					Hrana	2.640.000	2.140.000	2.640.000	2.140.000	2.140.000	1.423.214	1.553.790	

Capi- tol	Sub- capi- tol	Pa- ra- graf	Gru- pa / Titlu	Ar- ti- col	Ali- ne- at	Denumire indicator	Credite de angajament	Credite bugetare		Angajamente legale	Plati efectuate	Angajamente legale de platit	Cheltuieli efective	
								anuale aprobrate la finele perioadei de raportare	trimestriale cumulate					
A						B	1	2	3	4	5	6	7=5-6	8
	20	03	01			Hrana pentru oameni		2.640.000	2.140.000	2.640.000	2.140.000	1.423.214	716.786	1.553.790
	20	04				Medicamente si materiale sanitare		415.000	230.000	415.000	230.000	190.465	39.535	162.753
	20	04	01			Medicamente		140.000	80.000	140.000	80.000	48.167	31.833	58.706
	20	04	02			Materiale sanitare		185.000	100.000	185.000	100.000	94.779	5.221	90.569
	20	04	04			Dezinfectanti		90.000	50.000	90.000	50.000	47.519	2.481	13.478
	20	05				Bunuri de natura obiectelor de inventar		400.000	140.000	400.000	140.000	63.074	76.926	239
	20	05	01			Uniforme si echipament		220.000	60.000	220.000	60.000		60.000	
	20	05	03			Lenjerie si accesorii de pat		100.000	30.000	100.000	30.000	13.083	16.917	239
	20	05	30			Alte obiecte de inventar		80.000	50.000	80.000	50.000	49.991	9	
	20	06				Deplasari, detasari, transferari		180.000	150.000	180.000	150.000	5.165	144.835	3.785
	20	06	01			Deplasari interne, detasari, transferari		160.000	130.000	160.000	130.000	5.165	124.835	3.785
	20	06	02			Deplasari in strainatate		20.000	20.000	20.000	20.000		20.000	
	20	11				Carti, publicatii si materiale documentare		5.000	5.000	5.000	5.000	20	4.980	20
	20	13				Pregatire profesionala		90.000	70.000	90.000	70.000	8.917	61.083	10.297
	20	14				Protectia muncii		30.000	10.000	30.000	10.000	144	9.856	144
	20	30				Alte cheltuieli		7.688.000	2.469.000	2.826.458	2.576.458	1.305.971	1.270.487	1.330.623
	20	30	01			Reclama si publicitate		5.000	5.000	5.000	5.000	687	4.313	687
	20	30	30			Alte cheltuieli cu bunuri si servicii		7.683.000	2.464.000	2.821.458	2.571.458	1.305.284	1.266.174	1.329.936
	51					TITLUL VI TRANSFERURI INTRE UNITATI ALE ADMINISTRATIEI PUBLICE								
	51	01				Transferuri curente		54.109.000	27.714.000	54.109.000	27.535.949	27.384.376	151.573	28.368.801
	51	01	15			Transferuri din bugetele locale pentru institutiile de asistenta sociala pentru persoanele cu handicap		54.109.000	27.714.000	54.109.000	27.535.949	27.384.376	151.573	28.368.801
	51	01	39			Transferuri din bugetele locale pentru		53.479.000	27.313.000	53.479.000	27.313.000	27.161.427	151.573	28.145.852



Capi- tol	Sub- pa- ra- graf	Pa- ra- gra- ful	Gru- pa / fi- col	Ar- fi- col	Ali- ne- at	Denumire indicator	Credite de angajament	Credite bugetare		Angajamente bugetare	Angajamente legale	Plati efectuate	Angajamente legale de platit	Cheltuieli efective
								anuale aprobrate la finele perioadei de raportare	trimestriale cumulate					
A						B	1	2	3	4	5	6	7=5-6	8
			84			PLATIEFECTUATE IN ANII PRECEDENTI SI RECUPERATE IN ANUL CURENT				-226.378	-226.378	-226.378		
			85			Titlul XIX PLATI EFECTUATE IN ANII PRECEDENTI SI RECUPERATE IN ANUL CURENT				-226.378	-226.378	-226.378		
			85	01		Plati efectuate in anii precedenti si recuperate in anul curent				-226.378	-226.378	-226.378		
			85	01	01	Plati efectuate in anii precedenti si recuperate in anul curent (SF)				-226.378	-226.378	-226.378		
7000	02					Partea IV-a SERVICII SI DEZVOLTARE PUBLICA, LOCUINTE, MEDIU SI APE		6.867.000	4.111.000	6.867.000	3.346.141	3.346.141		3.346.141
7002			01			LOCUINTE, SERVICII SI DEZVOLTARE PUBLICA CHELTUIELI CURENTE		6.867.000	4.111.000	6.867.000	3.346.141	3.346.141		3.346.141
			55			TITLUL VII ALTE TRANSFERURI		6.867.000	4.111.000	6.867.000	3.346.141	3.346.141		3.346.141
			55	01		A. Transferuri interne		6.867.000	4.111.000	6.867.000	3.346.141	3.346.141		3.346.141
			55	01	18	Alte transferuri curente interne		6.867.000	4.111.000	6.867.000	3.346.141	3.346.141		3.346.141
8000	02					Partea V-a ACTIUNI ECONOMICE		27.431.000	19.755.000	18.670.608	16.178.212	6.555.225	9.622.987	7.002.728
8302						AGRICULTURA, SILVICULTURA, SI VANATOARE		608.000	369.000	608.000	334.000	334.000		334.000
			01			CHELTUIELI CURENTE		608.000	369.000	608.000	334.000	334.000		334.000
			51			TITLUL VI TRANSFERURI INTRE UNITATI ALE ADMINISTRATIEI PUBLICE		608.000	369.000	608.000	334.000	334.000		334.000
			51	01		Transferuri curente		608.000	369.000	608.000	334.000	334.000		334.000
			51	01	49	Transferuri din bugetele locale pentru finantarea Camerelor Agricole TRANSPORTURI		608.000	369.000	608.000	334.000	334.000		334.000
8402								26.823.000	19.386.000	18.062.608	15.844.212	6.221.225	9.622.987	6.668.728

Capi- tol	Sub- capi- tol	Pa- ra- gra- ful	Ar- ti- col	Ali- ne- at	Denumire indicator	Credite de angajament	Credite bugetare			Angajamente legale	Plati efectuate	Angajamente legale de platit	Cheltuieli efective
							anuale aprobrate la finele perioadei de raportare	2	3				
		A			B	1							
					CHELTUIELI CURENTE		16.237.000	8.800.000	14.123.921	11.905.525	6.493.539	5.411.986	6.227.101
					TITLUL II BUNURI SI SERVICII		12.237.000	6.800.000	10.123.921	10.123.921	4.711.935	5.411.986	4.445.376
					Reparatii curente		12.237.000	6.800.000	10.123.921	10.123.921	4.711.935	5.411.986	4.445.376
					TITLUL IV SUBVENTII		2.700.000	1.350.000	2.700.000	1.131.604	1.131.604		1.131.604
					Subventii pentru acoperirea diferentelor de pret si tarif		2.700.000	1.350.000	2.700.000	1.131.604	1.131.604		1.131.604
					TITLUL VI TRANSFERURI INTRE UNITATI ALE ADMINISTRATIEI PUBLICE		1.300.000	650.000	1.300.000	650.000	650.000		650.000
					Transferuri curente		1.300.000	650.000	1.300.000	650.000	650.000		650.000
					Finantarea aeroporturilor de interes local		1.300.000	650.000	1.300.000	650.000	650.000		650.000
					TITLUL VIII PROIECTE CU FINANTARE DIN FONDURI EXTERNE NERAMBURSABILE (FEN)								121
					POSTADERARE								121
					Programe din Fondul European de Dezvoltare Regionala (FEDR)								121
					Cheltuieli neeligibile		7.697.000	7.697.000	5.655.042	5.655.042	1.444.041	4.211.001	441.627
					CHELTUIELI DE CAPITAL		7.697.000	7.697.000	5.655.042	5.655.042	1.444.041	4.211.001	441.627
					TITLUL XIII ACTIVE NEFINANCIARE		7.697.000	7.697.000	5.655.042	5.655.042	1.444.041	4.211.001	441.627
					Active fixe		7.697.000	7.697.000	5.655.042	5.655.042	1.444.041	4.211.001	441.627
					Constructii		2.889.000	2.889.000	2.889.000	2.889.000	1.444.041	4.211.001	441.627
					OPERATIUNI FINANCIARE		2.889.000	2.889.000	2.889.000	2.889.000			
					TITLUL XVII RAMBURSARI DE CREDITE								
					Rambursarea imprumuturilor contractate pentru finantarea proiectelor cu finantare UE		2.889.000	2.889.000	2.889.000	2.889.000			

Capi- tol	Sub- capi- tol	Pa- ra- graf	Gru- pa / Titlu	Ar- ti- col	Ali- ne- at	Denumire indicator	Credite de angajament	Credite bugetare		Angajamente legale	Plati efectuate	Angajamente legale de platit	Cheltuieli efective	
								anuale aprobrate la finele perioadei de raportare	trimestriale cumulate					
A							1	2	3	4	5	6	7=5-6	8
B														
	84					TITLUL XV PLATI EFECTUATE IN ANII PRECEDENTI SI RECUPERATE IN ANUL CURENT				-1.716.355	-1.716.355	-1.716.355		
	85					Titlul XIX PLATI EFECTUATE IN ANII PRECEDENTI SI RECUPERATE IN ANUL CURENT				-1.716.355	-1.716.355	-1.716.355		
	85	01				Plati efectuate in anii precedenti si recuperate in anul curent				-1.716.355	-1.716.355	-1.716.355		
	85	01	01			Plati efectuate in anii precedenti si recuperate in anul curent (SF)				-800.000	-800.000	-800.000		
	85	01	02			Plati efectuate in anii precedenti si recuperate in anul curent (SD)				-916.355	-916.355	-916.355		

Conducatorul compartimentului  
financiar-contabil



*[Handwritten signature]*

**CONTUL DE EXECUTIE AL BUGETULUI LOCAL - VENITURI**  
**SECTIUNEA DE DEZVOLTARE**  
30.06.2015

Pag. 1 - lei-

Capi- tol	Sub- capi- tol	Pa- ra- gra- ful	Gru- pa / Titlu	Ali- ne- at	Denumire indicator	Prevederi anuale aprobate la finele perioadei de raportare		Prevederi bugetare trimestriale cumulate	Drepturi constatate			Incasari realizate	Stingeri pe alte cai decat incasari	Drepturi constatate de incasat
						I	2		Total, din care:	din anii precedenti	din anul curent			
A						1	2	3=4+5	4	5	6	7	8=3-6-7	
B														
0001	02				TOTAL VENITURI-BUGET LOCAL	67.653.000	67.209.000	37.304.884	11.487.007	25.817.877	25.817.877	976	11.486.031	
0002					I. VENITURI CURENTE	556.000	556.000	536.000		536.000	536.000			
2900					C. VENITURI NEFISCALE	556.000	556.000	536.000		536.000	536.000			
3300					C2. VANZARI DE BUNURI SI SERVICII	556.000	556.000	536.000		536.000	536.000			
3702					TRANSFERURI VOLUNTARE, ALTELE DECAT SUBVENTIILE	556.000	556.000	536.000		536.000	536.000			
04					Varsaminte din sectiunea de functionare	556.000	556.000	536.000		536.000	536.000			
4000	02				III OPERATIUNI FINANCIARE			24.378.000		24.378.000	24.378.000			
4002					INCASARI DIN RAMBURSAREA IMPRUMUTURILOR ACORDATE			24.378.000		24.378.000	24.378.000			
14					Sume din excedentul bugetului local utilizate pentru finantarea cheltuielilor sectiunii de dezvoltare			24.378.000		24.378.000	24.378.000			
4100	02				IV. SUBVENTII	20.000.000	19.944.000	3.795.907	3.588.874	207.033	207.033	425	3.588.449	
4200					SUBVENTII DE LA ALTE NIVELE ALE ADMINISTRATIEI PUBLICE	20.000.000	19.944.000	3.795.907	3.588.874	207.033	207.033	425	3.588.449	
4202					SUBVENTII DE LA BUGETUL DE STAT	20.000.000	19.944.000	3.795.907	3.588.874	207.033	207.033	425	3.588.449	
20					Subventii de la bugetul de stat catre bugetele locale necesare sustinerii derularii proiectelor finantate din fonduri externe nerambursabile(FEN) postaderare	20.000.000	19.944.000	3.795.907	3.588.874	207.033	207.033	425	3.588.449	
4502					SUME PRIMITE DE LA UE/ALTI DONATORI IN CONTUL PLATILOR EFECTUATE SI PREFINANATARI	47.097.000	46.709.000	8.594.977	7.898.133	696.844	696.844	551	7.897.582	
					Fondul european de Dezvoltare Regionala	47.040.000	46.652.000	8.318.816	7.898.133	420.683	420.683	551	7.897.582	

Capi- tol	Sub- capi- tol	Pa- ra- gra- ful graf	Ar- ti- col	Ali- ne- at	Denumire indicator	Prevederi		Prevederi bugetare trimestriale cumulate	Drepturi constatate			Incasari realizate	Stingeri pe alte cai decat incasari	Drepturi constatate de incasat		
						1 anuale aprobrate la finele perioadei de raportare	2		Total, din care:	din anii precedenti	din anul curent				6	7
<b>B</b>																
<b>A</b>																
4502	01				Sume primite in contul platilor efectuate in anul curent	39.074.000	38.686.000	38.686.000	3.863.888	3.443.205	420.683	420.683		3.443.205		
	01				Sume primite in contul platilor efectuate in anii anteriori	7.966.000	7.966.000	7.966.000	4.454.928	4.454.928			551	4.454.377		
	02				Fondul Social European	57.000	57.000	57.000	276.161		276.161	276.161				
	01				Sume primite in contul platilor efectuate in anul curent	57.000	57.000	57.000	124.156		124.156	124.156				
	01				Sume primite in contul platilor efectuate in anii anteriori						152.005	152.005				
	02															

Conducatorul institutiei,

Conducatorul compartimentului  
financiar-contabil

**CONTUL DE EXECUTIE AL BUGETULUI LOCAL - VENITURI**  
**SECTIUNEA DE FUNCTIONARE**  
**30 06 2015**

Pag. 1 - lei-

Capi- tol	Sub- capi- tol	Pa- ra- graf	Gru- pa / Titlu	Ar- ti- col	Ali- ne- at	Denumire indicator	Prevederi		Prevederi bugetare trimestriale cumulate	Drepturi constatate			Incasari realizate	Stingeri pe alte cai decat incasari	Drepturi constatate de incasat
							I	2		Total, din care:	din anii precedenti	din anul curent			
			<b>A</b>			<b>B</b>	<b>1</b>	<b>2</b>	<b>3=4+5</b>	<b>4</b>	<b>5</b>	<b>6</b>	<b>7</b>	<b>8=3-6-7</b>	
0001	02					TOTAL VENITURI-BUGET LOCAL	184.864.000	101.321.000	104.493.382	400.962	104.092.420	100.103.287		4.390.095	
0002						I. VENITURI CURENTE	130.777.000	73.639.000	76.472.235	400.962	76.071.273	72.082.140		4.390.095	
0003						A. VENITURI FISCALE	123.017.000	69.154.000	68.697.513		68.697.513	68.697.420		93	
0004						A1. IMPOZIT PE VENIT, PROFIT SI CASTIGURI DIN CAPITAL	71.370.000	41.407.000	40.935.256		40.935.256	40.935.256			
0005						A1.1 IMPOZIT PE VENIT, PROFIT SI CASTIGURI DIN CAPITAL DE LA PERSOANE JURIDICE	528.000	269.000	750.000		750.000	750.000			
0102	01					IMPOZIT PE PROFIT Impozit pe profit de la agentii economice	528.000	269.000	750.000		750.000	750.000			
0300	02					A1.2 IMPOZIT PE VENIT, PROFIT SI CASTIGURI DIN CAPITAL DE LA PERSOANE FIZICE	70.842.000	41.138.000	40.181.737		40.181.737	40.181.737			
0402						COTE SI SUME DEFALCATE DIN IMPOZITUL PE VENIT	70.842.000	41.138.000	40.181.737		40.181.737	40.181.737			
	01					Cote defalcate din impozitul pe venit	50.121.000	30.000.000	27.826.641		27.826.641	27.826.641			
	04					Sume alocate din cotele defalcate din impozitul pe venit pentru echilibrarea bugetelor locale	20.721.000	11.138.000	12.355.096		12.355.096	12.355.096			
0500	02					A1.3 ALTE IMPOZITE PE VENIT, PROFIT SI CASTIGURI DIN CAPITAL			3.519		3.519	3.519			
0502						ALTE IMPOZITE PE VENIT, PROFIT SI CASTIGURI DIN CAPITAL			3.519		3.519	3.519			
	50					Alte impozite pe venit, profit si castiguri din capital			3.519		3.519	3.519			
1000	02					A4 IMPOZITE SI TAXE PE BUNURI SI SERVICII	51.647.000	27.747.000	27.762.257		27.762.257	27.762.164		93	



Capi- tol	Sub- capi- tol	Pa- ra- graf	Ar- fi- col	Ali- ne- at	Denumire indicator	Prevederi bugetare anuale aprobrate la finele perioadei de raportare		Prevederi bugetare trimestriale cumulate	Drepturi constatate			Incasari realizate	Stingeri pe alte cai decat incasari	Drepturi constatate de incasat
						1	2		Total, din care:	din anii precedenti	din anul curent			
						A	B							
3002	08				Venituri din dividende	1.190.000	1.190.000	1.190.000	1.336.566	1.336.566	1.336.566	1.336.566		
		02			Venituri din dividende de la alti platitori	1.190.000	1.190.000	1.190.000	1.336.566	1.336.566	1.336.566	1.336.566		
3102					VENITURI DIN DOBANZI	25.000	25.000	25.000	12.667	12.667	12.667	12.666		1
		03			Alte venituri din dobanzi	25.000	25.000	25.000	12.667	12.667	12.667	12.666		1
3300	02				C2. VANZARI DE BUNURI SI SERVICII	22.000	-167.000	-167.000	254.380	244.021	10.359	-20.558		274.938
3302					VENITURI DIN PRESTARI DE SERVICII SI ALTE ACTIVITATI	240.000	120.000	120.000	122.275	122.275	122.275	122.275		
		28			Venituri din recuperarea cheltuielilor de judecata, imputatii si despagubiri				6.915	6.915	6.915	6.915		
		50			Alte venituri din prestari de servicii si alte activitati	240.000	120.000	120.000	115.360	115.360	115.360	115.360		223.425
3502					AMENZI, PENALITATI SI CONFISCARI	71.000	71.000	71.000	254.452	225.257	29.195	31.027		223.425
		50			Alte amenzi, penalitati si confiscari	71.000	71.000	71.000	254.452	225.257	29.195	31.027		223.425
3602					DIVERSE VENITURI	261.000	192.000	192.000	407.646	18.764	388.882	356.133		51.513
		50			Alte venituri	261.000	192.000	192.000	407.646	18.764	388.882	356.133		51.513
3702					TRANSFERURI VOLUNTARE, ALTELE DECAT SUBVENTIILE	-550.000	-550.000	-550.000	-529.993	-529.993	-529.993	-529.993		
		01			Donatii si sponsorizari	6.000	6.000	6.000	6.007	6.007	6.007	6.007		
		03			Varsaminte din sectiunea de functionare pentru finantarea sectiunii de dezvoltare a bugetului local(cu semnul minus)	-556.000	-556.000	-556.000	-536.000	-536.000	-536.000	-536.000		
4100	02				IV. SUBVENTII	54.087.000	27.682.000	27.682.000	28.021.147	28.021.147	28.021.147	28.021.147		
4200					SUBVENTII DE LA ALTE NIVELE ALE ADMINISTRATIEI PUBLICE	54.087.000	27.682.000	27.682.000	28.021.147	28.021.147	28.021.147	28.021.147		
4202					SUBVENTII DE LA BUGETUL DE STAT	54.087.000	27.682.000	27.682.000	28.021.147	28.021.147	28.021.147	28.021.147		

Capi- tol	Pa- ra- gra- ful	Gru- pa / Titlu	Ar- ti- col	Ali- ne- at	Denumire indicator	Prevederi bugetare anuale aprobrate la finele perioadei de raportare	Prevederi bugetare trimestriale cumulate	Drepturi constatate			Incasari realizate	Stingeri pe alte cai decat incasari	Drepturi constatate de incasat
								Total, din care:	din anii precedenti	din anul curent			
					<b>B</b>	<b>1</b>	<b>2</b>	<b>3=4+5</b>	<b>4</b>	<b>5</b>	<b>6</b>	<b>7</b>	<b>8=3-6-7</b>
4202	21				Finantarea drepturilor acordate persoanelor cu handicap	53.479.000	27.313.000	27.415.147		27.415.147	27.415.147		
	44				Subventii din bugetul de stat pentru finantarea Camerelor Agricole	608.000	369.000	606.000		606.000	606.000		

Conducatorul institutiei,

Conducatorul compartimentului  
financiar-contabil

**CONTUL DE EXECUTIE AL BUGETULUI LOCAL - VENITURI**  
30 06 2015

Capi- tol	Sub- capi- tol	Pa- ra- graf	Gru- pa / Titlu	Ar- ti- col	Ali- ne- at	Denumire indicator	Prevederi		Prevederi bugetare anuale aprobrate la finele perioadei de raportare	Prevederi bugetare trimestriale cumulate	Drepturi constatate			Incasari realizate	Stingeri pe alte cai decat incasari	Drepturi constatate de incasat
							1	2			Total, din care:	din anii precedenti	din anul curent			
A						B	3=4+5	4	5	6	7	8=3-6-7				
0001	02					TOTAL VENITURI-BUGET LOCAL	252.517.000	168.530.000	141.798.266	11.887.969	129.910.297	125.921.164	976	15.876.126		
0002						I. VENITURI CURENTE	131.333.000	74.195.000	77.008.235	400.962	76.607.273	72.618.140		4.390.095		
0003						A. VENITURI FISCALE	123.017.000	69.154.000	68.697.513		68.697.513	68.697.420		93		
0004						A1. IMPOZIT PE VENIT, PROFIT SI CASTIGURI DIN CAPITAL	71.370.000	41.407.000	40.935.256		40.935.256	40.935.256				
0005						A1.1 IMPOZIT PE VENIT, PROFIT SI CASTIGURI DIN CAPITAL DE LA PERSOANE JURIDICE	528.000	269.000	750.000		750.000	750.000				
0102	01					IMPOZIT PE PROFIT Impozit pe profit de la agentii economice	528.000	269.000	750.000		750.000	750.000				
0300	02					A1.2 IMPOZIT PE VENIT, PROFIT SI CASTIGURI DIN CAPITAL DE LA PERSOANE FIZICE	70.842.000	41.138.000	40.181.737		40.181.737	40.181.737				
0402						COTE SI SUME DEFALCATE DIN IMPOZITUL PE VENIT	70.842.000	41.138.000	40.181.737		40.181.737	40.181.737				
01						Cote defalcate din impozitul pe venit	50.121.000	30.000.000	27.826.641		27.826.641	27.826.641				
04						Sume alocate din cotele defalcate din impozitul pe venit pentru echilibrarea bugetelor locale	20.721.000	11.138.000	12.355.096		12.355.096	12.355.096				
0500	02					A1.3 ALTE IMPOZITE PE VENIT, PROFIT SI CASTIGURI DIN CAPITAL										
0502						ALTE IMPOZITE PE VENIT, PROFIT SI CASTIGURI DIN CAPITAL										
50						Alte impozite pe venit, profit si castiguri din capital										
1000	02					A4 IMPOZITE SI TAXE PE BUNURI SI SERVICII	51.647.000	27.747.000	27.762.257		27.762.257	27.762.164		93		


Capi- tol	Sub- capi- tol	Pa- ra- graf	Ar- ti- col	Ali- ne- at	Denumire indicator	Prevederi bugetare anuale aprobrate la finele perioadei de raportare		Prevederi bugetare trimestriale cumulate	Drepturi constatate			Incasari realizate	Stingeri pe alte cai decat incasari	Drepturi constatate de incasat
						1	2		Total, din care:	din anii precedenti	din anul curent			
A					B	1	2	3=4+5	4	5	6	7	8=3-6-7	
1102	01				SUME DEFALCATE DIN TVA Sume defalcate din taxa pe valoarea adaugata pentru finantarea cheltui- lilor descentralizate la nivelul judetelor	50.121.000	26.988.000	26.988.000	26.988.000	26.988.000	26.988.000			
	06				Sume defalcate din taxa pe valoarea adaugata pentru echilibrarea bugetelor locale	48.295.000	25.850.000	25.850.000	25.850.000	25.850.000	25.850.000			
1502	50				TAXE PE SERVICII SPECIFICE Alte taxe pe servicii specifice	1.826.000	1.138.000	1.138.000	1.138.000	1.138.000	1.138.000			
1602					TAXE PE UTILIZAREA BUNURILOR, AUTORIZAREA UTILIZARII BUNURILOR SAU PE DESFASURAREA DE ACTIVITATI	24.000	10.000	10.000	19.203	19.203	19.203	19.110		93
	02				Impozit pe mijloacele de transport	24.000	10.000	10.000	19.203	19.203	19.203	19.110		93
	01				Impozit pe mijloacele de transport deținute de persoane fizice*)	1.502.000	749.000	749.000	755.054	755.054	755.054	755.054		
	01				Impozit pe mijloacele de transport deținute de persoane fizice*)	1.502.000	749.000	749.000	755.054	755.054	755.054	755.054		
	02				Impozit pe mijloace de transport deținute persoane de juridice*)	107.000	53.000	53.000	44.176	44.176	44.176	44.176		
2900					C. VENITURI NEFISCALE	1.395.000	696.000	696.000	710.878	710.878	710.878	710.878		
3000					C1. VENITURI DIN PROPRIETATE	8.316.000	5.041.000	5.041.000	400.962	7.909.760	3.920.720	3.920.720		4.390.002
3002					VENITURI DIN PROPRIETATE	7.738.000	4.652.000	4.652.000	156.941	7.363.401	3.405.278	3.405.278		4.115.064
	01				Varsaminte din profitul net al regiilor autonome	7.713.000	4.627.000	4.627.000	156.941	7.350.734	3.392.612	3.392.612		4.115.063
	05				Venituri din concesiuni si inchirieri	300.000	300.000	300.000	301.831	301.831	301.831	301.831		
	30				Alte venituri din concesiuni si inchirieri de catre institutiile publice	6.223.000	3.137.000	3.137.000	156.941	5.712.337	1.754.215	1.754.215		4.115.063
	30					6.223.000	3.137.000	3.137.000	156.941	5.712.337	1.754.215	1.754.215		4.115.063

Capi- tol	Sub- capi- tol	Pa- ra- graf	Gru- pa / Titlu col	Ali- ne- at	Denumire indicator	Prevederi anuale aprobrate la finele perioadei de raportare	Prevederi bugetare trimestriale cumulate	Drepturi constatate			Incasari realizate	Stingeri pe alte cai decat incasari	Drepturi constatate de incasat
								Total, din care:	din anii precedenti	din anul curent			
A						1	2	3=4+5	4	5	6	7	8=3-6-7
3002	08				B	1.190.000	1.190.000	1.336.566	1.336.566	1.336.566	1.336.566		
		02			Venituri din dividende	1.190.000	1.190.000	1.336.566	1.336.566	1.336.566	1.336.566		
		02			Venituri din dividende de la alti platorii	1.190.000	1.190.000	1.336.566	1.336.566	1.336.566	1.336.566		
3102					VENITURI DIN DOBANZI	25.000	25.000	12.667	12.667	12.667	12.666		1
		03			Alte venituri din dobanzi	25.000	25.000	12.667	12.667	12.667	12.666		1
3300	02				C2. VANZARI DE BUNURI SI SERVICII	578.000	389.000	790.380	244.021	546.359	515.442		274.938
3302					VENITURI DIN PRESTARI DE SERVICII SI ALTE ACTIVITATI	240.000	120.000	122.275		122.275	122.275		
		28			Venituri din recuperarea cheltuielilor de judecata, imputatii si despagubiri			6.915		6.915	6.915		
		50			Alte venituri din prestari de servicii si alte activitati	240.000	120.000	115.360		115.360	115.360		
3502					AMENZI, PENALITATI SI CONFISCARI	71.000	71.000	254.452	225.257	29.195	31.027		223.425
		50			Alte amenzi, penalitati si confiscari	71.000	71.000	254.452	225.257	29.195	31.027		223.425
3602					DIVERSE VENITURI	261.000	192.000	407.646	18.764	388.882	356.133		51.513
		50			Alte venituri	261.000	192.000	407.646	18.764	388.882	356.133		51.513
3702					TRANSFERURI VOLUNTARE, ALTELE DECAT SUBVENTILE	6.000	6.000	6.007		6.007	6.007		
		01			Donatii si sponsorizari	6.000	6.000	6.007		6.007	6.007		
		03			Varsaminte din sectiunea de functionare pentru finantarea sectiunii de dezvoltare a bugetului local(cu semnul minus)	-556.000	-556.000	-536.000		-536.000	-536.000		
		04			Varsaminte din sectiunea de functionare	556.000	556.000	536.000		536.000	536.000		
4000	02				III OPERATIUNI FINANCIARE			24.378.000		24.378.000	24.378.000		
4002					INCASARI DIN RAMBURSAREA IMPRUMUTURILOR ACORDATE			24.378.000		24.378.000	24.378.000		

Capi- tol	Sub- capi- tol	Pa- ra- graf	Gru- pa / Titlu	Ar- ti- col	Ali- ne- at	Denumire indicator	Prevederi anuale aprobate la finele perioadei de raportare		Prevederi bugetare trimestriale cumulate	Drepturi constatate			Incasari realizate	Stingeri pe alte cai decat incasari	Drepturi constatate de incasat
							1	2		Total, din care:	4 din anii precedenti	5 din anul curent			
			<b>A</b>			<b>B</b>									
4002	14					Sume din excedentul bugetului local utilizate pentru finantarea cheltuielilor sectiunii de dezvoltare									
4100	02					IV. SUBVENTII	74.087.000	47.626.000	24.378.000	3.588.874	24.378.000	425	3.588.449		
4200						SUBVENTII DE LA ALTE NIVELE ALE ADMINISTRATIEI PUBLICE	74.087.000	47.626.000	28.228.180	3.588.874	28.228.180	425	3.588.449		
4202	20					SUBVENTII DE LA BUGETUL DE STAT Subventii de la bugetul de stat catre bugetele locale necesare sustinerii derularii proiectelor finantate din fonduri externe nerambursabile(FEN)	74.087.000	47.626.000	28.228.180	3.588.874	28.228.180	425	3.588.449		
						postaderare	20.000.000	19.944.000	3.795.907	3.588.874	207.033	425	3.588.449		
21						Finantarea drepturilor acordate persoanelor cu handicap	53.479.000	27.313.000	27.415.147		27.415.147				
44						Subventii din bugetul de stat pentru finantarea Camerelor Agricole	608.000	369.000	606.000		606.000				
4502						SUME PRIMITE DE LA UE/ALTI DONATORI IN CONTUL PLATILOR EFECTUATE SI PREFINANTARI	47.097.000	46.709.000	8.594.977	7.898.133	696.844	551	7.897.582		
						Fondul european de Dezvoltare Regionala	47.040.000	46.652.000	8.318.816	7.898.133	420.683	551	7.897.582		
	01					Sume primite in contul platilor efectuate in anul curent	39.074.000	38.686.000	3.863.888	3.443.205	420.683		3.443.205		
	01					Sume primite in contul platilor efectuate in anii anteriori	7.966.000	7.966.000	4.454.928	4.454.928	276.161	551	4.454.377		
	02					Fondul Social European	57.000	57.000							
	02					Sume primite in contul platilor									

Capi- tot	Sub- capi- tot	Pa- ra- graf	Gru- pa / Titlu col at	Ali- ne- at	Denumire indicator	Prevederi anuale aprobate la finele perioadei de raportare	Prevederi bugetare trimestriale cumulate	Drepturi constatate			Incasari realizate	Stingeri pe alte cai decat incasari	Drepturi constatate de incasat
								Total, din care:	din anii precedenti	din anul curent			
					<b>B</b>	<b>1</b>	<b>2</b>	<b>3=4+5</b>	<b>4</b>	<b>5</b>	<b>6</b>	<b>7</b>	<b>8=3-6-7</b>
4502	01				efectuate in anul curent	57.000	57.000	124.156		124.156	124.156		
	02				Sume primite in contul platilor efectuate in anii anteriori			152.005		152.005	152.005		

Conducatorul institutiei,

Conducatorul compartimentului  
financiar-contabil




JUDETUL ARAD

DETALIEREA CHELTUIELILOR  
- imprumuturi interne -  
30 06 2015

Capi- tol	Sub- capi- tol	Pa- ra- graf	Gru- pa / Titlu	Ar- ti- col	Ali- ne- at	Denumire indicator	Credite de angajament	Credite bugetare			Angajamente legale	Plati efectuate	Angajamente legale de platit	Cheltuieli efective	
								anuale aprobat la finele perioadei de raportare	2	3					4
A							1	3			4	5	6	7=5-6	8
B							1	3			4	5	6	7=5-6	8
5007			01			CREDITE INTERNE	22.691.000	22.691.000	22.691.000	18.500.944	18.500.944	18.500.944	18.500.944	490	
			56			CHELTUIELI CURENTE	22.691.000	22.691.000	22.691.000	18.500.944	18.500.944	18.500.944	18.500.944	490	
						TITLUL VIII PROIECTE CU FINANTARE DIN									
						FONDURI EXTERNE NERAMBURSABILE (FEN)									
						POSTADERARE	22.691.000	22.691.000	22.691.000	18.500.944	18.500.944	18.500.944	18.500.944	490	
			56	01		Programe din Fondul European de Dezvoltare	22.691.000	22.691.000	22.691.000	18.500.944	18.500.944	18.500.944	18.500.944	490	
						Regionala (FEDR)	1.890.060	1.890.060	1.890.060	1.173.508	1.173.508	1.173.508	1.173.508	490	
			56	01	01	Finantarea nationala	8.671.650	8.671.650	8.671.650	6.891.961	6.891.961	6.891.961	6.891.961	490	
			56	01	02	Finantarea externa nerambursabila	12.129.290	12.129.290	12.129.290	10.435.475	10.435.475	10.435.475	10.435.475	490	
			56	01	03	Cheltuieli neeligibile	22.691.000	22.691.000	22.691.000	18.500.944	18.500.944	18.500.944	18.500.944	490	
						AUTORITATI PUBLICE SI ACTIUNI EXTERNE	22.691.000	22.691.000	22.691.000	18.500.944	18.500.944	18.500.944	18.500.944	490	
5107			01			CHELTUIELI CURENTE	22.691.000	22.691.000	22.691.000	18.500.944	18.500.944	18.500.944	18.500.944	490	
			56			TITLUL VIII PROIECTE CU FINANTARE DIN									
						FONDURI EXTERNE NERAMBURSABILE (FEN)									
						POSTADERARE	22.691.000	22.691.000	22.691.000	18.500.944	18.500.944	18.500.944	18.500.944	490	
			56	01		Programe din Fondul European de Dezvoltare	22.691.000	22.691.000	22.691.000	18.500.944	18.500.944	18.500.944	18.500.944	490	
						Regionala (FEDR)	1.890.060	1.890.060	1.890.060	1.173.508	1.173.508	1.173.508	1.173.508	490	
			56	01	01	Finantarea nationala	8.671.650	8.671.650	8.671.650	6.891.961	6.891.961	6.891.961	6.891.961	490	
			56	01	02	Finantarea externa nerambursabila	12.129.290	12.129.290	12.129.290	10.435.475	10.435.475	10.435.475	10.435.475	490	
			56	01	03	Cheltuieli neeligibile	22.691.000	22.691.000	22.691.000	18.500.944	18.500.944	18.500.944	18.500.944	490	

Conducatorul compartimentului  
financiar-contabil



**CONTUL DE EXECUTIE AL IMPRUMUTURILOR INTERNE  
SECTIUNEA DE FUNCTIONARE  
30 06 2015**

Pag. 1 - lei-

Capi- tol	Sub- capi- tol	Pa- ra- gra- ful	Ar- ti- col	Ali- ne- at	Denumire indicator	Credite de angajament	Credite bugetare		Angajamente legale	Plati efectuate	Angajamente legale de platit	Cheltuieli efective	
							anuale aprobat la finele perioadei de raportare	trimestriale cumulate					
					<b>B</b>	<b>1</b>	<b>2</b>	<b>3</b>	<b>4</b>	<b>5</b>	<b>6</b>	<b>7=5-6</b>	<b>8</b>
5007					CREDITE INTERNE		22.691.000	22.691.000	18.500.944	18.500.944	18.500.944	490	
	01				CHELTUIELI CURENTE		22.691.000	22.691.000	18.500.944	18.500.944	18.500.944	490	
	56				TITLUL VIII PROIECTE CU FINANTARE DIN FONDURI EXTERNE NERAMBURSABILE (FEN)		22.691.000	22.691.000	18.500.944	18.500.944	18.500.944	490	
					POSTADERARE		22.691.000	22.691.000	18.500.944	18.500.944	18.500.944	490	
	56	01			Programe din Fondul European de Dezvoltare		22.691.000	22.691.000	18.500.944	18.500.944	18.500.944	490	
					Regionala (FEDR)		1.890.060	1.890.060	1.173.508	1.173.508	1.173.508	490	
	56	01	01		Finantarea nationala		8.671.650	8.671.650	6.891.961	6.891.961	6.891.961	490	
	56	01	02		Finantarea externa nerambursabila		12.129.290	12.129.290	10.435.475	10.435.475	10.435.475	490	
	56	01	03		Cheltuieli neeligibile		22.691.000	22.691.000	18.500.944	18.500.944	18.500.944	490	
5107					AUTORITATI PUBLICE SI ACTIUNI EXTERNE		22.691.000	22.691.000	18.500.944	18.500.944	18.500.944	490	
					CHELTUIELI CURENTE		22.691.000	22.691.000	18.500.944	18.500.944	18.500.944	490	
					TITLUL VIII PROIECTE CU FINANTARE DIN FONDURI EXTERNE NERAMBURSABILE (FEN)		22.691.000	22.691.000	18.500.944	18.500.944	18.500.944	490	
					POSTADERARE		22.691.000	22.691.000	18.500.944	18.500.944	18.500.944	490	
	56	01			Programe din Fondul European de Dezvoltare		22.691.000	22.691.000	18.500.944	18.500.944	18.500.944	490	
					Regionala (FEDR)		1.890.060	1.890.060	1.173.508	1.173.508	1.173.508	490	
	56	01	01		Finantarea nationala		8.671.650	8.671.650	6.891.961	6.891.961	6.891.961	490	
	56	01	02		Finantarea externa nerambursabila		12.129.290	12.129.290	10.435.475	10.435.475	10.435.475	490	
	56	01	03		Cheltuieli neeligibile		22.691.000	22.691.000	18.500.944	18.500.944	18.500.944	490	

Conducatorul institutiei

Conducatorul compartimentului  
financiar-contabil

**CONTUL DE EXECUTIE AL FONDURILOR EXTERNE NERAMBURSABILE-VENTURI**  
30 06 2015

Pag. 1 - lei-

Capi- tol	Sub- capi- tol	Pa- ra- gra- ful	Ali- ne- at	Denumire indicator	Prevederi anuale aprobrate la finele perioadei de raportare	Prevederi bugetare trimestriale cumulate	Drepturi constatate			Incasari realizate	Stingeri pe alte cai decat incasari	Drepturi constatate de incasat
							Total, din care:	din anii precedenti	din anul curent			
A				B	1	2	3=4+5	4	5	6	7	8=3-6-7
0001	08			TOTAL VENITURI-NERAMBURSABILE	54.400		16.460		16.460	16.460		
4100				IV. SUBVENTII	8.160		2.469		2.469	2.469		
4208				SUBVENTII DE LA BUGETUL DE STAT	8.160		2.469		2.469	2.469		
	60			Cofinantare publica acordata in cadrul mecanismului SEE	8.160		2.469		2.469	2.469		
4508				SUME PRIMITE DE LA UE/ALTI DONATORI IN CONTUL PLATILOR EFECTUATE SI	46.240		13.991		13.991	13.991		
	17			Mecanismul financiar SEE	46.240		13.991		13.991	13.991		
				Prefinantare	46.240		13.991		13.991	13.991		

Conducatorul compartimentului  
financiar-contabil

Conducatorul institutiei,



*Alu*

CONTUL DE EXECUTIE AL FONDURILOR EXTERNE NERAMBURSABILE-CHELTUIELI  
30 06 2015

Pag. 1 - lei-

Capi- tol	Sub- capi- tol	Pa- ra- graf	Gru- pa / Titlu	Ar- ti- col	Ali- ne- at	Denumire indicator	Credite de angajament	Credite bugetare		Angajamente legale	Plati efectuate	Angajamente legale de platit	Cheltuieli efective
								anuale aprobat la finele perioadei de raportare	trimestriale cumulate				
			A			B	1	2	3	4	6	7=5-6	8
5008						FONDURI EXTERNE NERAMBURSABILE		54.400					2.331
6808						ASIGURARI SI ASISTENTA SOCIALA		54.400					2.331
	06					Asistenta sociala pentru familie si copii		54.400					2.331



Rh

Conducatorul compartimentului  
financiar-contabil

Conducato  
Institutiei,



CONTUL DE EXECUTIE AL INSTITUTIILOR PUBLICE FINANTATE  
DIN VENITURI PROPRII SI SUBVENTII DIN BUGETUL LOCAL - CHELTUIELI

Pag. 1 - lei-

Capi- tol	Sub- pa- ra- graf	Pa- ra- gra- ful	Ar- ti- col	Al- ne- at	Denumire indicator	Credite de angajament	Credite bugetare		Angajamente legale bugetare	Angajamente legale	Plati efectuate	Angajamente legale de platit	Cheltuieli efective
							anuale aprobat la finele perioadei de raportare	trimestriale cumulate					
A					B	1	2	3	4	5	6	7=5-6	8
5010					TOTAL CHELTUIELI DIN VENITURI PROPRII								
5410					SI SUBVENTII		183.372.000	111.202.000	78.666.869	78.608.576	76.796.601	1.811.975	87.192.811
					ALTE SERVICII PUBLICE GENERALE		2.156.000	1.431.000	1.420.503	1.362.210	841.906	520.304	974.778
10					Servicii publice comunitare de evidenta a persoanelor		1.881.000	1.268.000	1.262.503	1.262.503	742.199	520.304	881.613
50					Alte servicii publice generale		275.000	163.000	158.000	99.707	99.707		93.165
6110					ORDINE PUBLICA SI SIGURANTA NATIONALA		2.150.000	1.108.000	1.108.000	1.108.000	1.040.104	67.896	1.001.995
50					Alte cheltuieli in domeniul ordinii publice si sigurantei nationale		2.150.000	1.108.000	1.108.000	1.108.000	1.040.104	67.896	1.001.995
6510					INVATAMANT		98.000	69.000	2.699	2.699	2.699		3.516
07					Invatamant nedefinit prin nivel		98.000	69.000	2.699	2.699	2.699		3.516
04					Invatamant special		98.000	69.000	2.699	2.699	2.699		3.516
6610					SANATATE		166.335.000	100.436.000	71.575.372	71.575.372	70.542.635	1.032.737	81.970.312
06					Servicii medicale in unitati sanitare cu paturi		166.335.000	100.436.000	71.575.372	71.575.372	70.542.635	1.032.737	81.970.312
6710					Spitale generale		166.335.000	100.436.000	71.575.372	71.575.372	70.542.635	1.032.737	81.970.312
03					CULTURA, RECREERE SI RELIGIE		10.886.000	7.172.000	3.783.898	3.783.898	3.628.252	155.646	2.510.791
03					Servicii culturale		10.886.000	7.172.000	3.783.898	3.783.898	3.628.252	155.646	2.510.791
03					Muzee		1.951.000	1.126.000	989.644	989.644	989.644		1.001.694
30					Alte servicii culturale		8.935.000	6.046.000	2.794.254	2.794.254	2.638.608	155.646	1.509.097
6810					ASIGURARI SI ASISTENTA SOCIALA		1.039.000	607.000	397.397	397.397	397.397		382.297
12					Unitati de asistenta medico-sociale		1.039.000	607.000	397.397	397.397	397.397		382.297
8310					AGRICULTURA, SILVICULTURA, SI VANATOARE		708.000	379.000	379.000	379.000	343.608	35.392	349.122
03					Agricultura		708.000	379.000	379.000	379.000	343.608	35.392	349.122
07					Camere agricole		708.000	379.000	379.000	379.000	343.608	35.392	349.122

DETALIEREA CHELTUIELILOR  
INSTITUTII PUBLICE FINANTATE DIN VENITURI PROPRII  
SI SUBVENTII DIN BUGETUL LOCAL  
30 06 2015

Capi- tol	Sub- capi- tol	Pa- ra- graf	Gru- pa / Titlu	Ar- ti- col	Ali- ne- at	Denumire indicator	Credite de angajament	Credite bugetare		Angajamente bugetare	Angajamente legale	Plati efectuate	Angajamente legale de platit	Cheltuieli efective
								anuale aprobrate la finele perioadei de raportare	trimestriale cumulate					
A						B	1	2	3	4	5	6	7=5-6	8
5010						TOTAL CHELTUIELI DIN VENITURI PROPRII SI SUBVENTII		183.372.000	111.202.000	78.666.869	78.608.576	76.796.601	1.811.975	87.192.811
	01					CHELTUIELI CURENTE		174.895.000	102.730.000	76.403.707	76.345.414	74.546.439	1.798.975	80.709.622
	10					TITLUL I CHELTUIELI DE PERSONAL		88.215.000	51.855.000	47.316.757	47.299.008	46.047.634	1.251.374	45.830.485
	10	01				Cheltuieli salariale in bani		64.009.000	37.459.000	36.130.855	36.118.877	35.786.856	332.021	36.075.137
	10	01	01			Salarii de baza		42.967.000	25.249.500	25.017.095	25.014.064	24.832.011	182.053	25.000.911
	10	01	05			Sporuri pentru conditii de munca		8.254.400	5.465.400	5.361.461	5.353.267	5.340.035	13.232	5.439.520
	10	01	06			Alte sporuri		5.208.600	3.160.600	3.086.308	3.086.308	3.086.308		3.046.656
	10	01	08			Fond de premii		2.400.000	1.000.000	250.903	250.903	250.903		338.266
	10	01	11			Fond aferent platii cu ora		3.808.000	1.711.000	1.697.385	1.697.385	1.697.385		1.653.766
	10	01	12			Indemnizatii platite unor persoane din afara unitatii		465.000	233.000	177.594	177.594	174.638	2.956	172.982
	10	01	13			Indemnizatii de delegare		30.000	18.500	6.197	5.444	2.597	2.847	2.597
	10	01	30			Alte drepturi salariale in bani		876.000	621.000	533.912	533.912	402.979	130.933	420.439
	10	02				Cheltuieli salariale in natura		3.525.000	2.005.000	1.822.852	1.822.852	1.822.852		1.829.912
	10	02	01			Tichete de masa		3.525.000	2.005.000	1.822.852	1.822.852	1.822.852		1.829.912
	10	03				Contributii		20.681.000	12.391.000	9.363.050	9.357.279	8.437.926	919.353	7.925.436
	10	03	01			Contributii de asigurari sociale de stat		11.484.800	6.508.000	6.138.094	6.133.547	6.042.200	91.347	5.474.185
	10	03	02			Contributii de asigurari de somaj		2.707.300	2.241.000	966.285	966.043	177.656	788.387	178.888
	10	03	03			Contributii de asigurari sociale de sanatate		4.790.400	2.522.500	1.883.084	1.882.349	1.856.614	25.735	1.870.903
	10	03	04			Contributii de asigurari pentru accidente de munca si boli profesionale			224.700	99.532	99.414	93.668	5.746	98.548
	10	03	06			Contributii pentru concedii si indemnizatii		1.263.600	894.800	276.055	275.926	267.788	8.138	302.912

Capi- tol	Sub- capi- tol	Pa- ra- graf	Ar- ti- col	Ali- ne- at	Denumire indicator	Credite de angajament	Credite bugetare		Angajamente legale de platit	Plati efectuate	Angajamente legale de platit	Cheltuieli efective	
							anuale aprobate la finele perioadei de raportare	trimestriale cumulate					
A					B	1	2	3	4	5	6	7=5-6	8
20			01		TITLUL II BUNURI SI SERVICII		83.387.000	47.984.000	28.156.080	28.115.536	27.567.935	33.660.508	
20	01				Bunuri si servicii		26.384.000	15.671.500	11.000.478	10.983.374	10.881.911	11.825.166	
20	01		01		Furnituri de birou		742.500	479.500	309.114	308.911	257.250	408.111	
20	01		02		Materiale pentru curatenie		655.500	354.500	127.483	127.476	123.486	146.239	
20	01		03		Incalzit, iluminat si forta motrica		4.783.800	3.166.400	2.266.084	2.265.955	2.253.612	2.259.188	
20	01		04		Apa, canal si salubritate		1.776.200	1.029.600	684.683	684.622	677.218	698.323	
20	01		05		Carburanti si lubrifianti		599.000	371.000	127.363	127.363	122.288	134.890	
20	01		06		Piese de schimb		694.000	409.000	106.647	106.647	105.622	133.970	
20	01		07		Transport		865.000	443.000	370.345	369.533	369.533	341.899	
20	01		08		Posta, telecomunicatii, radio, tv, internet		555.000	298.000	115.941	115.819	111.320	119.024	
20	01		09		Materiale si prestari de servicii cu caracter functional		2.019.000	1.183.500	576.932	576.849	573.979	869.306	
20	01		30		Alte bunuri si servicii pentru intretinere si functionare		13.694.000	7.937.000	6.315.886	6.300.199	6.287.603	6.714.216	
20	02				Reparatii curente		3.314.000	2.084.000	733.871	733.871	707.520	776.745	
20	03				Hrana		6.135.000	3.238.000	1.836.955	1.828.395	1.826.741	1.744.965	
20	03		01		Hrana pentru oameni		6.135.000	3.238.000	1.836.955	1.828.395	1.826.741	1.744.876	
20	03		02		Hrana pentru animale							89	
20	04				Medicamente si materiale sanitare		36.859.500	21.017.500	12.479.080	12.479.056	12.236.651	17.126.614	
20	04		01		Medicamente		25.797.200	15.155.200	8.924.788	8.924.783	8.682.378	12.212.866	
20	04		02		Materiale sanitare		5.862.200	3.488.200	2.218.557	2.218.550	2.218.550	3.009.021	
20	04		03		Reactivi		3.785.000	1.705.000	1.085.144	1.085.144	1.085.144	1.635.721	
20	04		04		Dezinfectanti		1.415.100	669.100	250.591	250.579	250.579	269.006	
20	05				Bunuri de natura obiectelor de inventar		1.888.000	1.466.000	403.897	403.604	381.683	477.319	
20	05		01		Uniforme si echipament		480.000	365.000	36.743	36.743	31.743	5.466	

Capi- tol	Sub- capi- tol	Pa- ra- gra- f	Gru- pa / Titlu	Ar- ti- col	Ali- ne- at	Denumire indicator	Credite de angajament	Credite bugetare			Angajamente legale	Plati efectuate	Angajamente legale de platit	Cheltuieli efective
								anuale aprobate la finele perioadei de raportare	trimestriale cumulate					
A							1	2	3	4	5	6	7-5-6	8
						B								
			20	05	03	Lenjerie si accesorii de pat		595.000	442.000	138.953	138.953	138.953	138.953	107.956
			20	05	30	Alte obiecte de inventar		813.000	659.000	228.201	227.908	210.987	16.921	363.897
			20	06		Deplasari, detasari, transferari		372.000	220.000	147.678	147.678	45.850	101.828	45.950
			20	06	01	Deplasari interne, detasari, transferari		272.000	125.000	65.766	65.766	33.938	31.828	34.038
			20	06	02	Deplasari in strainatate		100.000	95.000	81.912	81.912	11.912	70.000	11.912
			20	09		Materiale de laborator		1.666.000	763.000	291.388	291.388	291.388		599.701
			20	11		Carti, publicatii si materiale documentare		112.000	85.000	11.578	11.578	9.058	2.520	10.887
			20	12		Consultanta si expertiza		255.000	154.000	51.848	51.848	50.824	1.024	50.824
			20	13		Pregatire profesionala		178.000	135.000	95.015	82.575	42.575	40.000	42.575
			20	14		Protectia muncii		207.500	124.000	12.437	11.741	10.101	1.640	9.803
			20	15		Munitie, furnituri si armament de natura activelor fixe pentru armata		2.000	2.000	2.000	2.000	500	1.500	500
			20	30		Alte cheltuieli		6.014.000	3.024.000	1.089.855	1.088.428	1.083.133	5.295	949.459
			20	30	01	Reclama si publicitate		205.000	205.000	3.028	3.028	1.198	1.830	1.198
			20	30	02	Protocol si reprezentare		5.000	3.000	3.000	3.000	1.728	1.272	1.289
			20	30	03	Prime de asigurare non-viata		404.000	400.000	31.275	31.275	31.275		31.275
			20	30	04	Chirii		693.000	393.000	101.400	101.400	99.300	2.100	99.300
			20	30	30	Alte cheltuieli cu bunuri si servicii		4.707.000	2.023.000	951.152	949.725	949.632	93	816.397
			56			TITLUL VIII PROIECTE CU FINANTARE DIN FONDURI EXTERNE NERAMBURSABILE (FEN) POSTADERARE		2.176.000	2.176.000	339.938	339.938	339.938		627.697
			56	01		Programe din Fondul European de Dezvoltare Regionala (FEDR)		1.878.000	1.878.000	337.832	337.832	337.832		625.591
			56	01	01	Finantarea nationala		70.000	70.000					80.347
			56	01	02	Finantarea externa nerambursabila		1.808.000	1.808.000	337.832	337.832	337.832		545.244

Capi- tol	Sub- capi- tol	Pa- ra- graf	Gru- pa / Titlu	Ar- ti- col	Ali- ne- at	Denumire indicator	Credite de angajament	Credite bugetare		Angajamente bugetare	Angajamente legale	Plati efectuate	Angajamente legale de platit	Cheltuieli efective
								anuale aprobate la finele perioadei de raportare	trimestriale cumulate					
A						B	1	2	3	4	5	6	7=5-6	8
			56	15		Alte programe comunitare finantate in perioada 2007-2013		298.000	298.000	2.106	2.106	2.106		2.106
			56	15	01	Finantare nationala		100.000	100.000	2.106	2.106	2.106		2.106
			56	15	02	Finantarea externa nerambursabila		198.000	198.000					
			59			TITLUL XI ALTE CHELTUIELI		1.117.000	715.000	590.932	590.932	590.932		590.932
			59	01		Burse		1.117.000	715.000	590.932	590.932	590.932		590.932
			70			CHELTUIELI DE CAPITAL		8.477.000	8.472.000	2.274.133	2.274.133	2.261.133	13.000	6.483.189
			71			TITLUL XIII ACTIVE NEFINANCIARE		8.477.000	8.472.000	2.274.133	2.274.133	2.261.133	13.000	6.483.189
			71	01		Active fixe		4.259.000	4.254.000	1.551.019	1.551.019	1.538.019		2.003.157
			71	01	01	Constructii		1.200.000	1.200.000	1.059.026	1.059.026	1.059.026		
			71	01	02	Masini, echipamente si mijloace de transport		2.565.000	2.560.000	470.243	470.243	460.243	10.000	1.937.860
			71	01	03	Mobilier, aparatura birou si alte active corporale		3.000	3.000	3.000	3.000		3.000	52.967
			71	01	30	Alte active fixe (inclusiv reparatii capitale)		491.000	491.000	18.750	18.750	18.750		12.330
			71	03		Reparatii capitale aferente activelor fixe		4.218.000	4.218.000	723.114	723.114	723.114		4.480.032
			84			PLATI EFECTUATE IN ANII PRECEDENTI SI RECUPERATE IN ANUL CURENT				-10.971	-10.971	-10.971		
			85			Titlul XIX PLATI EFECTUATE IN ANII PRECEDENTI SI RECUPERATE IN ANUL CURENT				-10.971	-10.971	-10.971		
			85	01		Plati efectuate in anii precedenti si recuperate in anul curent				-10.971	-10.971	-10.971		
			85	01	01	Plati efectuate in anii precedenti si				-10.971	-10.971	-10.971		

Capi- tol	Sub- capi- tol	Pa- ra- gra- ful	Gru- pa / Titlu	Ati- col	Ali- ne- at	Denumire indicator	Credite de angajament	Credite bugetare			Angajamente legale	Plati efectuate	Angajamente legale de platit	Cheltuieli efective
								anuale aprobate la finele perioadei de raportare	trimestriale cumulate					
A						B	1	2	3	4	5	6	7=5-6	8
5410						recuperate in anul curent (SF)								
						ALTE SERVICII PUBLICE GENERALE								
						CHELTUIELI CURENTE		2.156.000	1.431.000	1.420.503	1.362.210	841.906	520.304	974.778
						TITLUL I CHELTUIELI DE PERSONAL		2.156.000	1.431.000	1.426.000	1.367.707	847.403	520.304	957.776
						Cheltuieli salariale in bani		1.275.000	869.000	866.000	848.251	579.509	268.742	663.986
						Salarii de baza		1.035.000	680.000	677.000	665.022	472.059	192.963	542.939
						Sporuri pentru conditii de munca		605.000	295.000	295.000	291.969	239.333	52.636	237.651
						Alte sporuri		80.000	39.000	39.000	30.806	21.736	9.070	21.957
						Indemnizatii platite unor persoane din afara unitatii		6.000	3.000					
						Indemnizatii de delegare		1.000	1.000	1.000	1.000	44	956	61
						Alte drepturi salariale in bani		3.000	2.000	2.000	1.247	349	898	349
						Contributii		340.000	340.000	340.000	340.000	210.597	129.403	282.921
						Contributii de asigurari sociale de stat		240.000	189.000	189.000	183.229	107.450	75.779	121.047
						Contributii de asigurari de somaj		168.200	129.600	129.600	125.053	74.025	51.028	85.096
						Contributii de asigurari sociale de sanatate		5.800	5.400	5.400	5.158	2.017	3.141	2.432
						Contributii de asigurari pentru accidente de munca si boli profesionale		53.800	42.400	42.400	41.665	24.541	17.124	28.228
						Contributii pentru concedii si indemnizatii		3.400	3.200	3.200	3.082	933	2.149	852
						TITLUL II BUNURI SI SERVICII		8.800	8.400	8.400	8.271	5.934	2.337	4.439
						Bunuri si servicii		881.000	562.000	560.000	519.456	267.894	251.562	293.790
						Furnituri de birou		442.000	262.500	262.500	245.396	164.832	80.564	205.435
						Materialie pentru curatenie		100.500	60.500	60.500	60.297	9.180	51.117	44.709
								500	500	500	493	493		493

Capi- tol	Sub- capi- tol	Pa- ra- gra- ful	Gru- pa / Titlu	Ar- ti- col	Al- ne- at	Denumire indicator	Credite de angajament	Credite bugetare			Angajamente legale	Plati efectuate	Angajamente legale de platit	Cheltuieli efective
								anuale aprobrate la finele perioadei de raportare	trimestriale cumulate	3				
A						B	1	2	3	4	5	6	7=5-6	8
	20	01	03			Incalzit, iluminat si forta motrica		65.800	57.400	57.400	57.271	44.930	12.341	45.013
	20	01	04			Apa, canal si salubritate		15.200	10.600	10.600	10.539	4.527	6.012	4.527
	20	01	05			Carburanti si lubrifianti		31.000	8.000	8.000	8.000	8.000	1.000	12.070
	20	01	06			Piese de schimb		1.000	1.000	1.000	1.000	1.000	1.000	188
	20	01	07			Transport		2.000	1.000	1.000	188	188		188
	20	01	08			Posta, telecomunicatii, radio, tv, internet		25.000	13.000	13.000	12.878	11.216	1.662	11.275
	20	01	09			Materiale si prestari de servicii cu caracter functional		26.000	15.500	15.500	15.417	15.417		16.417
	20	01	30			Alte bunuri si servicii pentru intretinere si functionare		175.000	95.000	95.000	79.313	70.881	8.432	70.743
	20	02				Reparatii curente		50.000	50.000	50.000	50.000	25.500	24.500	25.500
	20	03				Hrana		29.000	15.000	15.000	6.440	6.440		6.440
	20	03	01			Hrana pentru oameni		29.000	15.000	15.000	6.440	6.440		6.440
	20	04				Medicamente si materiale sanitare		500	500	500	476	476		476
	20	04	01			Medicamente		200	200	200	195	195		195
	20	04	02			Materiale sanitare		200	200	200	193	193		193
	20	04	04			Dezinfectanti		100	100	100	88	88		88
	20	05				Bunuri de natura obiectelor de inventar		25.000	25.000	25.000	24.707	14.707	10.000	10.000
	20	05	30			Alte obiecte de inventar		25.000	25.000	25.000	24.707	14.707	10.000	10.000
	20	06				Deplasari, detasari, transferari		170.000	105.000	105.000	105.000	7.982	97.018	7.982
	20	06	01			Deplasari interne, detasari, transferari		100.000	35.000	35.000	35.000	7.982	27.018	7.982
	20	06	02			Deplasari in strainatate		70.000	70.000	70.000	70.000	70.000	70.000	70.000
	20	11				Carti, publicatii si materiale documentare		1.000	1.000	1.000	1.000	480	520	480
	20	13				Pregatire profesionala		61.000	51.000	51.000	38.560	1.560	37.000	1.560

Capi- tol	Sub- capi- tol	Pa- ra- gra- ful	Gru- pa / Titlu col	Al- ne- at	Denumire indicator	Credite de angajament	Credite bugetare		Angajamente bugetare	Angajamente legale	Plati efectuate	Angajamente legale de platit	Cheltuieli efective		
							anuale aprobat la finele perioadei de raportare	trimestriale cumulate							
A				B				1	2	3	4	5	6	7=5-6	8
		20	14		Protectia muncii		2.500	2.000	2.000	1.304	1.304	1.304	1.304		
		20	30		Alte cheltuieli		100.000	50.000	48.000	46.573	44.613	1.960	44.613		
		20	30	01	Reclama si publicitate		2.000	2.000							
		20	30	03	Prime de asigurare non-viata		4.000	4.000	46.000	46.000	44.040	1.960	44.040		
		20	30	04	Chirii		90.000	46.000	2.000	573	573		573		
		20	30	30	Alte cheltuieli cu bunuri si servicii		4.000	2.000					17.002		
		70			CHELTUIELI DE CAPITAL								17.002		
		71			TITLUL XIII ACTIVE NEFINANCIARE								10.223		
		71	01		Active fixe										
		71	01	02	Masini, echipamente si mijloace de transport										
		71	01	03	Mobilier, aparatura birou si alte active corporale										
		84			PLATI EFECTUATE IN ANII PRECEDENTI SI RECUPERATE IN ANUL CURENT				-5.497	-5.497	-5.497				
		85			Titlul XIX PLATI EFECTUATE IN ANII PRECEDENTI SI RECUPERATE IN ANUL CURENT										
		85	01		Plati efectuate in anii precedenti si recuperate in anul curent				-5.497	-5.497	-5.497				
		85	01	01	Plati efectuate in anii precedenti si recuperate in anul curent (SF)				-5.497	-5.497	-5.497				
6110					ORDINE PUBLICA SI SIGURANTA NATIONALA		2.150.000	1.108.000	1.108.000	1.108.000	1.040.104	67.896	1.001.995		
		01			CHELTUIELI CURENTE		2.132.000	1.095.000	1.095.000	1.095.000	1.040.104	54.896	986.380		
		10			TITLUL I CHELTUIELI DE PERSONAL		1.800.000	896.000	896.000	896.000	874.219	21.781	928.331		
		10	01		Cheltuieli salariale in bani		1.464.000	729.000	729.000	729.000	716.841	12.159	762.486		

Capi- tol	Sub- capi- tol	Pa- ra- gra- ful	Gru- pa / Titlu	Ar- ti- col	Al- ne- at	Denumire indicator	Credite de angajament	Credite bugetare			Angajamente legale	Plati efectuate	Angajamente legale de platit	Cheltuieli efective
								anuale aprobate la finele perioadei de raportare	2	3				
			<b>A</b>			<b>B</b>	<b>1</b>							
	10	01	01			Salarii de baza		1.343.000	670.000	670.000	670.000	663.497	6.503	712.233
	10	01	05			Sporuri pentru conditii de munca		115.000	56.000	56.000	56.000	51.874	4.126	50.084
	10	01	30			Alte drepturi salariale in bani		6.000	3.000	3.000	3.000	1.470	1.530	169
	10	03				Contributii		336.000	167.000	167.000	167.000	157.378	9.622	165.845
	10	03	01			Contributii de asigurari sociale de stat		241.200	120.000	120.000	120.000	116.358	3.642	117.065
	10	03	02			Contributii de asigurari de somaj		8.400	4.000	4.000	4.000	3.601	399	3.619
	10	03	03			Contributii de asigurari sociale de sanatate		78.000	38.000	38.000	38.000	37.404	596	37.679
	10	03	04			Contributii de asigurari pentru accidente de munca si boli profesionale		6.000	3.000	3.000	3.000	1.484	1.516	1.493
	10	03	06			Contributii pentru concedii si indemnizatii		2.400	2.000	2.000	2.000	-1.469	3.469	5.989
	20					<b>TITLUL II BUNURI SI SERVICII</b>		332.000	199.000	199.000	199.000	165.885	33.115	58.049
	20	01				Bunuri si servicii		73.000	43.000	43.000	43.000	33.703	9.297	31.946
	20	01	01			Furnituri de birou		4.000	3.000	3.000	3.000	2.890	110	1.834
	20	01	02			Material pentru curatenie		2.000	2.000	2.000	2.000	726	1.274	828
	20	01	03			Incalzit, iluminat si forta motrica		20.000	11.000	11.000	11.000	10.998	2	11.664
	20	01	04			Apa, canal si salubritate		5.000	3.000	3.000	3.000	1.608	1.392	1.300
	20	01	05			Carburanti si lubrifianti		22.000	12.000	12.000	12.000	7.421	4.579	8.463
	20	01	06			Piese de schimb		5.000	3.000	3.000	3.000	2.975	25	3.675
	20	01	08			Posta, telecomunicatii, radio, tv, internet		6.000	4.000	4.000	4.000	2.524	1.476	2.371
	20	01	30			Alte bunuri si servicii pentru intretinere si functionare		9.000	5.000	5.000	5.000	4.561	439	1.811
	20		05			Bunuri de natura obiectelor de inventar		14.000	8.000	8.000	8.000		8.000	

Capi- tol	Sub- capi- tol	Pa- ra- graf	Gru- pa / Titlu	Ar- ti- col	Ali- ne- at	Denumire indicator	Credite de angajament	Credite bugetare		Angajamente bugetare	Angajamente legale	Plati efectuate	Angajamente legale de platit	Cheltuieli efective
								anuale aprobate la finele perioadei de raportare	trimestriale cumulate					
A						B	1	2	3	4	5	6	7=5-6	8
	20	05	01			Uniforme si echipament		10.000	5.000	5.000	5.000		5.000	
	20	05	30			Alte obiecte de inventar		4.000	3.000	3.000	3.000		3.000	
	20	06				Deplasari, detasari, transferari		5.000	4.000	4.000	4.000	500	3.500	432
	20	06	01			Deplasari interne, detasari, transferari		5.000	4.000	4.000	4.000	500	3.500	432
	20	11				Carti, publicatii si materiale documentare		3.000	2.000	2.000	2.000		2.000	
	20	12				Consultanta si expertiza		5.000	4.000	4.000	4.000	2.976	1.024	2.976
	20	13				Pregatire profesionala		4.000	3.000	3.000	3.000		3.000	
	20	14				Protectia muncii		9.000	5.000	5.000	5.000	3.541	1.459	3.141
	20	15				Munitie, furnituri si armament de natura activelor fixe pentru armata		2.000	2.000	2.000	2.000	500	1.500	500
	20	30				Alte cheltuieli		217.000	128.000	128.000	128.000	124.665	3.335	19.054
	20	30	01			Reclama si publicitate		2.000	2.000	2.000	2.000	170	1.830	170
	20	30	02			Protocol si reprezentare		5.000	3.000	3.000	3.000	1.728	1.272	1.289
	20	30	04			Chirii		2.000	2.000	2.000	2.000	1.860	140	1.860
	20	30	30			Alte cheltuieli cu bunuri si servicii		208.000	121.000	121.000	121.000	120.907	93	15.735
	70					CHELTUIELI DE CAPITAL		18.000	13.000	13.000	13.000		13.000	15.615
	71					TITLUL XIII ACTIVE NEFINANCIARE		18.000	13.000	13.000	13.000		13.000	15.615
	71	01				Active fixe		18.000	13.000	13.000	13.000		13.000	15.615
	71	01	02			Masini, echipamente si mijloace de transport		15.000	10.000	10.000	10.000		10.000	15.615
	71	01	03			Mobilier, aparatura biroatica si alte active corporale		3.000	3.000	3.000	3.000	2.699	3.000	3.516
6510						INVATAMANT		98.000	69.000	2.699	2.699	2.699	2.699	2.699
	01					CHELTUIELI CURENTE		98.000	69.000	2.699	2.699	2.699	2.699	2.699
	20					TITLUL II BUNURI SI SERVICII		98.000	69.000	2.699	2.699	2.699	2.699	2.699

Capi- tol	Sub- capi- tol	Pa- ra- graf	Gru- pa / Titlu col	Ali- ne- at	Denumire indicator	Credite de angajament	Credite bugetare		Angajamente bugetare	Angajamente legale	Plati efectuate	Angajamente legale de platit	Cheltuieli efective			
							anuale aprobate la finele perioadei de raportare	trimestriale cumulate								
A				B				1	2	3	4	5	6	7-5-6	8	
			20 01		Bunuri si servicii		31.000	20.000								
			20 01 01		Furnituri de birou		5.000	3.000								
			20 01 02		Materiale pentru curatenie		5.000	3.000								
			20 01 09		Materiale si prestari de servicii cu caracter functional		6.000	4.000								
			20 01 30		Alte bunuri si servicii pentru intretinere si functionare		15.000	10.000								
			20 02		Reparatii curente		16.000	11.000								
			20 05		Bunuri de natura obiectelor de inventar		26.000	18.000								
			20 05 30		Alte obiecte de inventar		26.000	18.000								
			20 30		Alte cheltuieli		25.000	20.000	2.699	2.699	2.699			2.699	2.699	2.699
			20 30 30		Alte cheltuieli cu bunuri si servicii		25.000	20.000	2.699	2.699	2.699			2.699	2.699	2.699
			70		CHELTUIELI DE CAPITAL											
			71		TITLUL XIII ACTIVE NEFINANCIARE											
			71 01		Active fixe											
			71 01 03		Mobilier, aparatura birotica si alte active corporale											
6610					SANATATE		166.335.000	100.436.000	71.575.372	71.575.372	70.542.635	1.032.737	81.970.312			
			01		CHELTUIELI CURENTE		159.235.000	93.336.000	70.397.489	70.397.489	69.364.752	1.032.737	75.551.621			
			10		TITLUL I CHELTUIELI DE PERSONAL		82.035.000	48.456.000	44.060.568	44.060.568	43.277.814	782.754	42.929.630			
			10 01		Cheltuieli salariale in bani		59.009.000	34.745.000	33.528.327	33.528.327	33.528.327		33.701.564			
			10 01 01		Salarii de baza		38.723.000	23.090.000	22.942.218	22.942.218	22.942.218		23.061.896			
			10 01 05		Sporuri pentru conditii de munca		7.967.000	5.322.000	5.225.791	5.225.791	5.225.791		5.328.956			
			10 01 06		Alte sporuri		5.100.000	3.103.000	3.044.701	3.044.701	3.044.701		3.006.587			
			10 01 08		Fond de premii		2.400.000	1.000.000	250.903	250.903	250.903		338.266			
			10 01 11		Fond aferent platii cu ora		3.808.000	1.711.000	1.697.385	1.697.385	1.697.385		1.653.766			

Capi- tol	Sub- capi- tol	Pa- ra- graf	Gru- pa / ti- col	Ali- ne- at	Denumire indicator	Credite de angajament	Credite bugetare		Angajamente legale	Plati efectuate	Angajamente legale de platit	Cheltuieli efective	
							anuale aprobate la finele perioadei de raportare	trimestriale cumulate					
A					B	1	2	3	4	5	6	7-5-6	8
10	01	12			Indemnizatii platite unor persoane din afara unitatii		460.000	230.000	174.594	174.594	174.594	172.921	
10	01	13			Indemnizatii de delegare		21.000	11.000	1.823	1.823	1.823	1.823	
10	01	30			Alte drepturi salariale in bani		530.000	278.000	190.912	190.912	190.912	137.349	
10	02	01			Cheltuieli salariale in natura		3.525.000	2.005.000	1.822.852	1.822.852	1.822.852	1.829.912	
10	02	01			Tichete de masa		3.525.000	2.005.000	1.822.852	1.822.852	1.822.852	1.829.912	
10	03				Contributii		19.501.000	11.706.000	8.709.389	8.709.389	7.926.635	7.398.154	
10	03	01			Contributii de asigurari sociale de stat		10.649.000	6.032.000	5.680.613	5.680.613	5.680.613	5.102.289	
10	03	02			Contributii de asigurari de somaj		2.679.000	2.222.000	949.119	949.119	166.365	167.237	
10	03	03			Contributii de asigurari sociale de sanatate		4.523.000	2.370.000	1.737.919	1.737.919	1.737.919	1.747.027	
10	03	04			Contributii de asigurari pentru accidente de munca si boli profesionale		419.000	213.000	89.184	89.184	89.184	94.204	
10	03	06			Contributii pentru concedii si indemnizatii		1.231.000	869.000	252.554	252.554	252.554	287.397	
20	01				TITLUL II BUNURI SI SERVICII		76.083.000	44.165.000	25.745.989	25.745.989	249.983	31.722.299	
20	01	01			Bunuri si servicii		23.656.000	13.941.000	9.819.589	9.819.589	9.814.767	10.732.863	
20	01	01			Furnituri de birou		609.000	394.000	239.954	239.954	239.877	354.897	
20	01	02			Material pentru curatenie		621.000	331.000	119.085	119.085	117.309	138.057	
20	01	03			Incalzit, iluminat si forta motrica		4.317.000	2.837.000	1.946.589	1.946.589	1.946.589	1.976.454	
20	01	04			Apa, canal si salubritate		1.712.000	986.000	657.693	657.693	657.693	679.410	
20	01	05			Carburanti si lubrifianti		505.000	325.000	100.878	100.878	100.878	99.722	
20	01	06			Piese de schimb		670.000	390.000	99.693	99.693	99.693	128.991	
20	01	07			Transport		855.000	435.000	366.137	366.137	366.137	338.492	
20	01	08			Posta, telecomunicatii, radio, tv,								

Capi- tol	Sub- capi- tol	Pa- ra- gra- f	Gru- pa / Titlu col	Ali- ne- at	Denumire indicator	Credite de angajament	Credite bugetare			Angajamente legale	Plati efectuate	Angajamente legale de platit	Cheltuieli efective
							anuale aprobate la finele perioadei de raportare	2	3				
			<b>A</b>		<b>B</b>	<b>1</b>							
			20 01 09		internet		481.000	253.000	76.827	76.827	76.728	99	84.432
			20 01 30		Materiale si prestari de servicii cu caracter functional		1.717.000	984.000	455.069	455.069	452.199	2.870	746.804
			20 02		Alte bunuri si servicii pentru intretinere si functionare		12.169.000	7.006.000	5.757.664	5.757.664	5.757.664		6.185.604
			20 03		Reparatii curente		3.016.000	1.841.000	532.458	532.458	532.458		601.683
			20 03 01		Hrana		5.930.000	3.135.000	1.763.471	1.763.471	1.761.817	1.654	1.678.840
			20 03 02		Hrana pentru oameni		5.930.000	3.135.000	1.763.471	1.763.471	1.761.817	1.654	1.678.751
			20 04		Hrana pentru animale		36.789.000	20.967.000	12.451.229	12.451.229	12.208.824	242.405	17.089.680
			20 04 01		Medicamente si materiale sanitare		25.755.000	15.123.000	8.901.545	8.901.545	8.659.140	242.405	12.189.486
			20 04 02		Medicamente		5.837.000	3.473.000	2.214.049	2.214.049	2.214.049		2.995.555
			20 04 03		Materiale sanitare		3.785.000	1.705.000	1.085.144	1.085.144	1.085.144		1.635.721
			20 04 04		Reactivi		1.412.000	666.000	250.491	250.491	250.491		268.918
			20 05		Dezinfectanti		1.705.000	1.297.000	357.612	357.612	356.691	921	470.378
			20 05 01		Bunuri de natura obiectelor de inventar		470.000	360.000	31.743	31.743	31.743		5.466
			20 05 03		Uniforme si echipament		595.000	442.000	138.953	138.953	138.953		107.956
			20 05 30		Lenjerie si accesorii de pat		640.000	495.000	186.916	186.916	185.995	921	356.956
			20 06		Alte obiecte de inventar		170.000	88.000	34.371	34.371	34.371		34.572
			20 06 01		Deplasari, detasari, transferari		150.000	73.000	22.459	22.459	22.459		22.660
			20 06 02		Deplasari interne, detasari, transferari		20.000	15.000	11.912	11.912	11.912		11.912
			20 09		Deplasari in strainatate		1.664.000	761.000	290.676	290.676	290.676		598.989
			20 11		Materiale de laborator								
			20 12		Carti, publicatii si materiale documentare		87.000	66.000	3.448	3.448	3.448		3.448
			20 13		Consultanta si expertiza		250.000	150.000	47.848	47.848	47.848		47.848
					Pregatire profesionala		98.000	66.000	41.015	41.015	41.015		41.015

Capi- tol	Sub- capi- tol	Pa- ra- graf	Gru- pa / Titlu	Ar- ti- col	Ali- ne- at	Denumire indicator	Credite de angajament	Credite bugetare		Angajamente legale	Plati efectuate	Angajamente legale de platit	Cheltuieli efective	
								anuale aprobate la finele perioadei de raportare	trimestriale cumulate					
A						B	1	2	3	4	5	6	7=5-6	8
			20	14		Protectia muncii		196.000	117.000	5.437	5.256	181	5.358	
			20	30		Alte cheltuieli		2.522.000	1.736.000	398.835	398.835		417.625	
			20	30	01	Reclama si publicitate		201.000	201.000	1.028	1.028		1.028	
			20	30	03	Prime de asigurare non-viata		400.000	400.000	31.275	31.275		31.275	
			20	30	04	Chirii		601.000	345.000	53.400	53.400		53.400	
			20	30	30	Alte cheltuieli cu bunuri si servicii		1.320.000	790.000	313.132	313.132		331.922	
			56			TITLUL VIII PROIECTE CU FINANTARE DIN FONDURI EXTERNE NERAMBURSABILE (FEN)								
						POSTADERARE								
			56	01		Programe din Fondul European de Dezvoltare Regionala (FEDR)							308.760	
			56	01	01	Finantarea nationala							308.760	
			56	01	02	Finantarea externa nerambursabila							80.347	
			59			TITLUL XI ALTE CHELTUIELI							228.413	
			59	01		Burse		1.117.000	715.000	590.932	590.932		590.932	
			70			CHELTUIELI DE CAPITAL		1.117.000	715.000	590.932	590.932		590.932	
			71			TITLUL XIII ACTIVE NEFINANCIARE		7.100.000	7.100.000	1.183.357	1.183.357		6.418.691	
			71	01		Active fixe		7.100.000	7.100.000	1.183.357	1.183.357		6.418.691	
			71	01	02	Masini, echipamente si mijloace de transport		2.882.000	2.882.000	460.243	460.243		1.938.659	
			71	01	03	Mobilier, aparatura birotica si alte active corporale		2.470.000	2.470.000	460.243	460.243		1.904.206	
			71	01	30	Alte active fixe (inclusiv reparatii capitale)		412.000	412.000				33.311	
			71	03		Reparatii capitale aferente activelor fixe		4.218.000	4.218.000	723.114	723.114		4.480.032	

Capi- tol	Sub- capi- tol	Pa- ra- gra- f	Gru- pa / Titlu col	Ali- ne- at	Denumire indicator	Credite de angajament	Credite bugetare		Angajamente bugetare	Angajamente legale	Plati efectuate	Angajamente legale de platit	Cheltuieli efective
							anuale aprobate la finele perioadei de raportare	trimestriale cumulate					
A					B	1	2	3	4	5	6	7=5-6	8
			84		PLATI EFECTUATE IN ANII PRECEDENTI SI RECUPERATE IN ANUL CURENT				-5.474	-5.474	-5.474		
			85		Titlul XIX PLATI EFECTUATE IN ANII PRECEDENTI SI RECUPERATE IN ANUL CURENT				-5.474	-5.474	-5.474		
			85	01	Plati efectuate in anii precedenti si recuperate in anul curent				-5.474	-5.474	-5.474		
			85	01	Plati efectuate in anii precedenti si recuperate in anul curent (SF)				-5.474	-5.474	-5.474		
6710			01		CULTURA, RECREERE SI RELIGIE		10.886.000	7.172.000	3.783.898	3.783.898	3.628.252	155.646	2.510.791
			10		CHELTUIELI CURENTE		9.527.000	5.813.000	2.706.122	2.706.122	2.550.476	155.646	2.483.301
			10	01	TITLUL I CHELTUIELI DE PERSONAL		1.800.000	936.000	909.998	909.998	754.352	155.646	745.768
			10	01	Cheltuieli salariale in bani		1.436.000	742.000	721.643	721.643	614.013	107.630	611.240
			10	01	Salarii de baza		1.411.000	729.500	712.302	712.302	604.672	107.630	603.258
			10	01	Alte sporuri		21.000	9.000	8.967	8.967	8.967		7.608
			10	01	Indemnizatii de delegare		4.000	3.500	374	374	374		374
			10	03	Contributii		364.000	194.000	188.355	188.355	140.339	48.016	134.528
			10	03	Contributii de asigurari sociale de stat		259.500	136.500	133.563	133.563	97.873	35.690	97.589
			10	03	Contributii de asigurari de somaj		8.500	5.000	4.806	4.806	3.067	1.739	3.053
			10	03	Contributii de asigurari sociale de sanatate		78.000	40.500	38.786	38.786	31.903	6.883	31.750
			10	03	Contributii de asigurari pentru accidente de munca si boli profesionale		4.000	3.000	2.613	2.613	1.068	1.545	1.065
			10	03	Contributii pentru concedii si indemnizatii		14.000	9.000	8.587	8.587	6.428	2.159	1.071

Capi- tol	Sub- capi- tol	Pa- ra- graf	Gru- pa / Titlu col at	Ar- ti- ne- at	Denumire indicator	Credite de angajament	Credite bugetare		Angajamente bugetare	Angajamente legale	Plati efectuate	Angajamente legale de platit	Cheltuieli efective
							anuale aprobrate la finele perioadei de raportare	trimestriale cumulate					
A					B	1	2	3	4	5	6	7=5-6	8
					TITLUL II BUNURI SI SERVICII		5.551.000	2.701.000	1.456.186	1.456.186	1.456.186	7=5-6	1.418.596
					Bunuri si servicii		2.006.000	1.275.000	776.413	776.413	776.413		787.267
					Furnituri de birou		19.000	14.000	3.660	3.660	3.660		5.028
					Materiale pentru curatenie		20.000	11.000	4.898	4.898	4.898		6.801
					Incalzit, iluminat si forta motrica		340.000	230.000	220.917	220.917	220.917		220.917
					Apa, canal si salubritate		40.000	26.000	10.537	10.537	10.537		10.537
					Carburanti si lubrifianti		38.000	23.000	3.485	3.485	3.485		11.385
					Piese de schimb		17.000	14.000	2.954	2.954	2.954		1.304
					Transport		8.000	7.000	3.208	3.208	3.208		3.219
					Posta, telecomunicatii, radio, tv, internet		34.000	20.000	15.530	15.530	15.530		15.670
					Materiale si prestari de servicii cu caracter functional		270.000	180.000	106.363	106.363	106.363		106.085
					Alte bunuri si servicii pentru intretinere si functionare		1.220.000	750.000	404.861	404.861	404.861		406.321
					Reparatii curente		230.000	180.000	149.413	149.413	149.413		149.413
					Bunuri de natura obiectelor de inventar		110.000	110.000	10.285	10.285	10.285		6.941
					Alte obiecte de inventar		110.000	110.000	10.285	10.285	10.285		6.941
					Deplasari, detasari, transferari		22.000	18.000	1.912	1.912	1.912		1.836
					Deplasari interne, detasari, transferari		12.000	8.000	1.912	1.912	1.912		1.836
					Deplasari in strainatate		10.000	10.000	712	712	712		712
					Materiale de laborator		2.000	2.000	5.130	5.130	5.130		6.959
					Carti, publicatii si materiale documentare		21.000	16.000					
					Pregatire profesionala		10.000	10.000					
					Alte cheltuieli		3.150.000	1.090.000	512.321	512.321	512.321		465.468

Capi- tol	Sub- capi- tol	Pa- ra- graf	Gru- pa / Titlu	Ar- ti- col	Ali- ne- at	Denumire indicator	Credite de angajament	Credite bugetare		Angajamente bugtare	Angajamente legale	Plati efectuate	Angajamente legale de platit	Cheltuieli efective
								anuale aprobrate la finele perioadei de raportare	trimestriale cumulate					
A			B			1	2	3	4	5	6	7=5-6	8	
	20	30	30			Alte cheltuieli cu bunuri si servicii		3.150.000	1.090.000	512.321	512.321	512.321	7=5-6	465.468
	56					TITLUL VIII PROIECTE CU FINANTARE DIN FONDURI EXTERNE NERAMBURSABILE (FEN) POSTADERARE		2.176.000	2.176.000	339.938	339.938	339.938		318.937
	56	01				Programe din Fondul European de Dezvoltare Regionala (FEDR)		1.878.000	1.878.000	337.832	337.832	337.832		316.831
	56	01	01			Finantarea nationala		70.000	70.000					
	56	01	02			Finantarea externa nerambursabila		1.808.000	1.808.000	337.832	337.832	337.832		316.831
	56	15				Alte programe comunitare finantate in perioada 2007-2013		298.000	298.000	2.106	2.106	2.106		2.106
	56	15	01			Finantare nationala		100.000	100.000	2.106	2.106	2.106		2.106
	56	15	02			Finantarea externa nerambursabila		198.000	198.000					
	70					CHELTUIELI DE CAPITAL		1.359.000	1.359.000	1.077.776	1.077.776	1.077.776		27.490
	71					TITLUL XIII ACTIVE NEFINANCIARE		1.359.000	1.359.000	1.077.776	1.077.776	1.077.776		27.490
	71	01				Active fixe		1.359.000	1.359.000	1.077.776	1.077.776	1.077.776		27.490
	71	01	01			Constructii		1.200.000	1.200.000	1.059.026	1.059.026	1.059.026		5.829
	71	01	02			Masini, echipamente si mijloace de transport		80.000	80.000					
	71	01	03			Mobilier, aparatura birou si alte active corporale								
	71	01	30			Alte active fixe (inclusiv reparatii capitale)		79.000	79.000	18.750	18.750	18.750		11.188
6810						ASIGURARI SI ASISTENTA SOCIALA		1.039.000	607.000	397.397	397.397	397.397		382.297
	01					CHELTUIELI CURENTE		1.039.000	607.000	397.397	397.397	397.397		382.297
	10					TITLUL I CHELTUIELI DE PERSONAL		627.000	349.000	235.191	235.191	235.191		234.899
	10	01				Cheltuieli salariale in bani		511.000	280.000	191.885	191.885	191.885		191.469

Capi- tol	Sub- capi- tol	Pa- ra- graf	Ar- ti- col	Ali- ne- at	Denumire indicator	Credite de angajament	Credite bugetare		Angajamente bugetare	Angajamente legale	Plati efectuate	Angajamente legale de platit	Cheltuieli efective
							anuale aprobat la finele perioadei de raportare	trimestriale cumulate					
A					B	1	2	3	4	5	6	7=5-6	8
					Salarii de baza		385.000	210.000	142.575	142.575	142.575	142.575	142.464
					Sporuri pentru conditii de munca		44.400	24.400	16.670	16.670	16.670	16.670	16.544
					Alte sporuri		81.600	45.600	32.640	32.640	32.640	32.640	32.461
					Contributii		116.000	69.000	43.306	43.306	43.306	43.306	43.430
					Contributii de asigurari sociale de stat		80.900	45.900	30.318	30.318	30.318	30.318	30.351
					Contributii de asigurari de somaj		2.600	2.600	960	960	960	960	958
					Contributii de asigurari sociale de sanatate		26.600	15.600	9.979	9.979	9.979	9.979	9.958
					Contributii de asigurari pentru accidente de munca si boli profesionale		1.500	1.500	535	535	535	535	536
					Contributii pentru concedii si indemnizatii		4.400	3.400	1.514	1.514	1.514	1.514	1.627
					TITLUL II BUNURI SI SERVICII		412.000	258.000	162.206	162.206	162.206	162.206	147.398
					Bunuri si servicii		153.000	107.000	75.976	75.976	75.976	75.976	50.817
					Furnituri de birou		3.000	3.000	3.000	3.000	3.000	3.000	3.000
					Material pentru curatenie		6.000	6.000	6.000	6.000	6.000	6.000	6.000
					Incalzit, iluminat si forta motrica		41.000	31.000	30.178	30.178	30.178	30.178	30.178
					Apa, canal si salubritate		4.000	4.000	2.853	2.853	2.853	2.853	2.853
					Piese de schimb		1.000	1.000	1.000	1.000	1.000	1.000	1.000
					Posta, telecomunicatii, radio, tv, internet		4.000	3.000	1.584	1.584	1.584	1.584	1.584
					Alte bunuri si servicii pentru intretinere si functionare		94.000	59.000	41.361	41.361	41.361	41.361	41.590
					Hrana		176.000	88.000	58.484	58.484	58.484	58.484	59.685
					Hrana pentru oameni		176.000	88.000	58.484	58.484	58.484	58.484	59.685

Capi- tol	Sub- capi- tol	Pa- ra- graf	Gru- pa / Titlu	Ar- ti- col	Ali- ne- at	Denumire indicator	Credite de angajament	Credite bugetare		Angajamente legale de platit	Plati efectuate	Angajamente legale	Cheltuieli efective	
								anuale aprobat la finele perioadei de raportare	trimestriale cumulate					
A						B	1	2	3	4	5	6	7-5-6	8
			20	04		Medicamente si materiale sanitare		70.000	50.000	27.351	27.351	27.351	36.458	
			20	04	01	Medicamente		42.000	32.000	23.043	23.043	23.043	23.185	
			20	04	02	Materiale sanitare		25.000	15.000	4.308	4.308	4.308	13.273	
			20	04	04	Dezinfectanti		3.000	3.000					
			20	05		Bunuri de natura obiectelor de inventar		5.000	5.000					
			20	05	30	Alte obiecte de inventar		5.000	5.000					
			20	06		Deplasari, detasari, transferari		3.000	3.000	395	395	395	438	
			20	06	01	Deplasari interne, detasari, transferari		3.000	3.000	395	395	395	438	
			20	13		Pregatire profesionala		5.000	5.000					
8310						AGRICULTURA, SILVICULTURA, SI VANATOARE		708.000	379.000	379.000	379.000	379.000	349.122	
			01			CHELTUIELI CURENTE		708.000	379.000	379.000	379.000	379.000	345.548	
			10			TITLUL I CHELTUIELI DE PERSONAL		678.000	349.000	349.000	349.000	349.000	327.871	
			10	01		Cheltuieli salariale in bani		554.000	283.000	283.000	283.000	283.000	265.439	
			10	01	01	Salarii de baza		500.000	255.000	255.000	255.000	255.000	243.409	
			10	01	05	Sporuri pentru conditii de munca		48.000	24.000	24.000	24.000	24.000	21.979	
			10	01	12	Indemnizatii platite unor persoane din afara unitatii		4.000	2.000	2.000	2.000	2.000	2.000	
			10	01	13	Indemnizatii de delegare		2.000	2.000	2.000	2.000	2.000	51	
			10	03		Contributii		124.000	66.000	66.000	66.000	66.000	62.432	
			10	03	01	Contributii de asigurari sociale de stat		86.000	44.000	44.000	44.000	44.000	41.795	
			10	03	02	Contributii de asigurari de somaj		3.000	2.000	2.000	2.000	2.000	1.589	
			10	03	03	Contributii de asigurari sociale de sanatate		31.000	16.000	16.000	16.000	16.000	16.261	
			10	03	04	Contributii de asigurari pentru								

Capi- tol	Sub- capi- tol	Pa- ra- gra- f	Ar- ti- col	Ali- ne- at	Denumire indicator	Credite de angajament	Credite bugetare		Angajamente bugetare	Angajamente legale	Plati efectuate	Angajamente legale de platit	Cheltuieli efective
							anuale aprobate la finele perioadei de raportare	trimestriale cumulate					
A					B	1	2	3	4	5	6	7=5-6	8
					accidente de munca si boli profesionale		1.000	1.000	1.000	1.000	464	536	398
	10	03	06		Contributii pentru concedii si indemnizatii		3.000	3.000	3.000	3.000	2.827	173	2.389
	20				TITLUL II BUNURI SI SERVICII		30.000	30.000	30.000	30.000	17.059	12.941	17.677
	20	01			Bunuri si servicii		23.000	23.000	23.000	23.000	16.220	6.780	16.838
	20	01	01		Furnituri de birou		2.000	2.000	2.000	2.000	1.643	357	1.643
	20	01	02		Materiale pentru curatenie		1.000	1.000	1.000	1.000	60	940	60
	20	01	05		Carburanti si lubrifianti		3.000	3.000	3.000	3.000	2.504	496	3.250
	20	01	08		Posta, telecomunicatii, radio, tv, internet		5.000	5.000	5.000	5.000	3.738	1.262	3.738
	20	01	30		Alte bunuri si servicii pentru intretinere si functionare		12.000	12.000	12.000	12.000	8.275	3.725	8.147
	20	02			Reparatii curente		2.000	2.000	2.000	2.000	149	1.851	149
	20	05			Bunuri de natura obiectelor de inventar		3.000	3.000	3.000	3.000		3.000	
	20	05	30		Alte obiecte de inventar		3.000	3.000	3.000	3.000		3.000	
	20	06			Deplasari, detasari, transferari		2.000	2.000	2.000	2.000	690	1.310	690
	20	06	01		Deplasari interne, detasari, transferari		2.000	2.000	2.000	2.000	690	1.310	690
	70				CHELTUIELI DE CAPITAL								
	71				TITLUL XIII ACTIVE NEFINANCIARE								
	71	01			Active fixe								
	71	01	02		Masini, echipamente si mijloace de transport								
	71	01	03		Mobilier, aparatura birou si alte active corporale								
													1.987
													1.587

Conducatorul compartimentului  
financiar-contabil

Conducatorul institutiei

**CONTUL DE EXECUTIE AL INSTITUTIILOR PUBLICE FINANTATE  
DIN VENITURI PROPRII SI SUBVENTII DIN BUGETUL LOCAL - VENITURI  
SECTIUNEA DE DEZVOLTARE  
30 06 2015**

Pag. 1 - lei-

Capi- tol	Sub- capi- tol	Fa- ra- gra- f	Pa- ra- gra- f	Ar- ti- col	Ali- ne- at	Denumire indicator	Prevederi		Prevederi bugetare trimestriale cumulate	Drepturi constatate				Incasari realizate	Stingeri pe alte cai decat incasari	Drepturi constatate de incasat
							I	2		Total, din care:	din ani precedenti	din anul curent	6			
A						B	1	2	3=4+5	4	5	6	7	8=3-6-7		
0001	10					TOTAL VENITURI-VENITURI	10.454.000	10.449.000	2.663.260	5.647	2.657.613	2.657.613		5.647		
0002						I. VENITURI CURENTE	86.000	81.000	48.087		48.087	48.087		48.087		
2900						C. VENITURI NEFISCALE	86.000	81.000	48.087		48.087	48.087		48.087		
3300						C2. VANZARI DE BUNURI SI SERVICII	86.000	81.000	48.087		48.087	48.087		48.087		
3710						TRANSFERURI VOLUNTARE, ALTELE DECAT SUBVENTIILE	86.000	81.000	48.087		48.087	48.087		48.087		
04						Vansaminte din sectiunea de functionare	86.000	81.000	48.087		48.087	48.087		48.087		
3900	10					II. VENITURI DIN CAPITAL			5.647	5.647				5.647		
3910						VENITURI DIN VALORIFICAREA UNOR BUNURI			5.647	5.647				5.647		
50						Alte venituri din valoarea unor bunuri			5.647	5.647				5.647		
4010						INCASARI DIN RAMBURSAREA ACORDATE			1.832	1.832				1.832		
15						Sume utilizate din excedentul anului precedent pentru efectuarea de cheltuieli			1.832	1.832				1.832		
02						Sume utilizate de administratiile locale din excedentul anului precedent			1.832	1.832				1.832		
02						pentru sectiunea de dezvoltare			1.832	1.832				1.832		
4100	10					IV. SUBVENTII	8.890.000	8.890.000	2.607.694		2.607.694	2.607.694		2.607.694		
4210						SUBVENTII DE LA BUGETUL DE STAT	63.000	63.000								
39						Subventii de la bugetul de stat catre institutiile publice finantate partial sau integral din venituri proprii pentru proiecte finantate din FEN postaderare										
4310						SUBVENTII DE LA ALTE ADMINISTRATII	63.000	63.000								
						Subventii din bugetele locale pentru	8.827.000	8.827.000	2.607.694		2.607.694	2.607.694		2.607.694		

Capi- tol	Sub- capi- tol	Pa- ra- gra- f	Gru- pa / Titlu col	Ali- ne- at	Denumire indicator	Prevederi anuale aprobat la finele perioadei de raportare	Prevederi bugetare trimestriale cumulate	Drepturi constatate			Incasari realizate	Stingeri pe alte cai decat incasari	Drepturi constatate de incasat
								Total, din care:	din anii precedenti	din anul curent			
A						1	2	3=4+5	4	5	6	7	8=3-6-7
4310	16				B finantarea cheltuielilor de capital din domeniul sanatatii	6.764.000	6.764.000	1.135.269		1.135.269	1.135.269		
					Sume din bugetul de stat catre bugetele locale pentru finantarea investitiilor in sanatate	268.000	268.000						
		01			Sume din bugetul de stat catre bugetele locale pentru finantarea aparaturii medicale si echipamentelor de comuni- catii in urgenta in sanatate	268.000	268.000						
		01			Subventii pentru institutii publice	1.795.000	1.795.000	1.472.425		1.472.425	1.472.425		
4510	19				SUME PRIMITE DE LA UE/ALTI DONATORI IN CONTUL PLATILOR EFECTUATE SI	1.478.000	1.478.000						
					Fondul european de Dezvoltare Regionala	1.478.000	1.478.000						
		01			Sume primite in contul platilor efectuate in anul curent	1.204.000	1.204.000						
		01			Sume primite in contul platilor efectuate in anii anteriori	274.000	274.000						

Conducatorul compartimentului  
financiar-contabil

**CONTUL DE EXECUTIE AL INSTITUTIILOR PUBLICE FINANTATE  
DIN VENITURI PROPRII SI SUBVENTII DIN BUGETUL LOCAL - VENITURI  
SECTIUNEA DE FUNCTIONARE  
30.06.2015**

Pag. 1 - lei-

Capi- tol	Sub- capi- tol	Pa- ra- graf	Gru- pa / Titlu	Ali- ne- at	Denumire indicator	Prevederi anuale aprobate la finele perioadei de raportare	Prevederi bugetare trimestriale cumulate	Drepturi constatate			Incasari realizate	Stingeri pe alte cai decat incasari	Drepturi constatate de incasat
								Total, din care:	din anii precedenti	din anul curent			
A					B	1	2	3=4+5	4	5	6	7	8=3-6-7
0001	10				TOTAL VENITURI-VENITURI	168.820.000	97.104.000	90.445.966	10.164.074	80.281.892	79.058.647	51.311	11.336.008
0002					I. VENITURI CURENTE	156.448.000	90.041.000	82.729.234	10.164.074	72.565.160	71.341.915	51.311	11.336.008
2900					C. VENITURI NEFISCALE	156.448.000	90.041.000	82.729.234	10.164.074	72.565.160	71.341.915	51.311	11.336.008
3000					C1. VENITURI DIN PROPRIETATE	175.000	106.000	91.652	3.488	88.164	71.090	13.119	7.443
3010					VENITURI DIN PROPRIETATE	165.000	100.000	91.162	3.488	87.674	70.600	13.119	7.443
05					Venituri din concesiuni si inchirieri	165.000	100.000	91.162	3.488	87.674	70.600	13.119	7.443
30					Alte venituri din concesiuni si								
30					inchirieri de catre institutiile								
30					publice	165.000	100.000	91.162	3.488	87.674	70.600	13.119	7.443
3110					VENITURI DIN DOBANZI	10.000	6.000	490		490	490		
03					Alte venituri din dobanzi	10.000	6.000	490		490	490		
3300	10				C2. VANZARI DE BUNURI SI SERVICII	156.273.000	89.935.000	82.637.582	10.160.586	72.476.996	71.270.825	38.192	11.328.565
3310					VENITURI DIN PRESTARI DE SERVICII SI ALTE ACTIVITATI	156.085.000	89.824.000	82.441.390	10.069.355	72.372.035	71.158.334	38.192	11.244.864
05					Taxe si alte venituri in invatamant	145.000	70.000	71.290		71.290	71.290		
08					Venituri din prestari de servicii	3.483.000	1.831.000	2.038.436	300.317	1.738.119	1.850.870	3.206	184.360
13					Contributia de intretinere a persoanelor asistate	80.000	40.000	59.214		59.214	59.214		
14					Contributia elevilor si studentilor pentru internate, camine si cantine								
16					Venituri din valorificarea produselor obtinute din activitatea proprie sau anexa				1.853			1.853	
19					Venituri din serbari si spectacole scolare manifestari culturale, artistice si sportive	1.000		1.192		1.192	1.192		
						4.000							



Capi- tol	Sub- capi- tol	Pa- ra- graf	Gru- pa / Titlu	Ar- ti- col	Ali- ne- at	Denumire indicator	Prevederi bugetare anuale aprobrate la finele perioadei de raportare		Prevederi bugetare trimestriale cumulate	Drepturi constatate			Incasari realizate	Stingeri pe alte cai decat incasari	Drepturi constatate de incasat
							1	2		Total, din care: 3=4+5	4 din anii precedenti	5 din anul curent			
A						B									
4010						precedent pentru efectuarea de cheltuieli		3.221.569		3.221.569			3.221.569		
	01					Sume utilizate de administratiile locale din excedentul anului precedent pentru sectiunea de functionare		3.221.569		3.221.569			3.221.569		
	01							4.495.163		4.495.163			4.495.163		
	01							4.495.163		4.495.163			4.495.163		
4100	10					IV. SUBVENTII	12.372.000	7.063.000	7.063.000						
4310						SUBVENTII DE LA ALTE ADMINISTRATII	12.372.000	7.063.000	7.063.000						
	09					Subventii pentru institutii publice	9.954.000	5.445.000	5.445.000						
	10					Subventii din bugetele locale pentru finantarea cheltuielilor curente din domeniul sanatatii	1.810.000	1.249.000	1.249.000				184.967		184.967
	15					Subventii din bugetul local pentru finantarea camerelor agricole	608.000	369.000	369.000				334.000		334.000

Conducatorul compartimentului  
financiar-contabil

Conducatorul institutiei,

**CONTUL DE EXECUTIE AL INSTITUTIILOR PUBLICE FINANTATE  
DIN VENITURI PROPRII SI SUBVENTII DIN BUGETUL LOCAL - VENITURI**  
30.06.2015

Pag. 1 - lei-

Capi- tol	Sub- capi- tol	Pa- ra- graf	Gru- pa / Titlu	Ar- ti- col	Ali- ne- at	Denumire indicator	Prevederi		Prevederi bugetare trimestriale cumulate	Drepturi constatate			Incasari realizate	Stingeri pe alte cai decat incasari	Drepturi constatate de incasat
							anuale aprobrate la finele perioadei de raportare	1		Total, din care:	din anii precedenti	din anul curent			
A							3=4+5	4	5	6	7	8=3-6-7			
0001	10					TOTAL VENITURI-VENITURI	179.274.000	107.553.000	93.109.226	10.169.721	82.939.505	81.716.260	51.311	11.341.655	
0002						I. VENITURI CURENTE	156.534.000	90.122.000	82.777.321	10.164.074	72.613.247	71.390.002	51.311	11.336.008	
2900						C. VENITURI NEFISCALE	156.534.000	90.122.000	82.777.321	10.164.074	72.613.247	71.390.002	51.311	11.336.008	
3000						C1. VENITURI DIN PROPRIETATE	175.000	106.000	91.652	3.488	88.164	71.090	13.119	7.443	
3010						VENITURI DIN PROPRIETATE	165.000	100.000	91.162	3.488	87.674	70.600	13.119	7.443	
05						Venituri din concesiuni si inchirieri	165.000	100.000	91.162	3.488	87.674	70.600	13.119	7.443	
30						Alte venituri din concesiuni si									
30						inchirieri de catre institutiile									
30						publice	165.000	100.000	91.162	3.488	87.674	70.600	13.119	7.443	
3110						VENITURI DIN DOBANZI	10.000	6.000	490	490	490	490			
03						Alte venituri din dobanzi	10.000	6.000	490	490	490	490			
3300	10					C2. VANZARI DE BUNURI SI SERVICII	156.359.000	90.016.000	82.685.669	10.160.586	72.525.083	71.318.912	38.192	11.328.565	
3310						VENITURI DIN PRESTARI DE SERVICII SI ALTE ACTIVITATI	156.085.000	89.824.000	82.441.390	10.069.355	72.372.035	71.158.334	38.192	11.244.864	
05						Taxe si alte venituri in invatamant	145.000	70.000	71.290	71.290	71.290	71.290			
08						Venituri din prestari de servicii	3.483.000	1.831.000	2.038.436	300.317	1.738.119	1.850.870	3.206	184.360	
13						Contributia de intretinere a persoanelor asistate	80.000	40.000	59.214	59.214	59.214	59.214			
14						Contributia elevilor si studentilor pentru internate, camine si cantine									
16						Venituri din valorificarea produselor obtinute din activitatea proprie sau anexa									
19						Venituri din serbari si spectacole scolare manifestari culturale, artistice si sportive	1.000		1.192	1.853	1.192	1.192	1.853		

Capi- tol	Sub- capi- tol	Pa- ra- gra- ful	Ar- ti- col	Ali- ne- at	Denumire indicator	Prevederi anuale aprobat la finele perioadei de raportare	Prevederi bugetare trimestriale cumulate	Drepturi constatate			Incasari realizate	Stingeri pe alte cai decat incasari	Drepturi constatate de incasat
								Total, din care:	din anii precedenti	din anul curent			
A					B	I	2	3=4+5	4	5	6	7	8=3-6-7
3310	21				Venituri din contractele incheiate cu casele de asigurari sociale de sanatate	124.948.000	71.377.000	66.559.376	9.696.760	56.862.616	55.563.939	8.091	10.987.346
30					Venituri din contractele incheiate cu directiile de sanatate publica din sume alocate de la bugetul de stat	19.923.000	11.419.000	10.185.465	3.520	10.181.945	10.185.465		
31					Venituri din contractele incheiate cu directiile de sanatate publica din sume alocate din venituri proprii ale Ministerului Sanatatii	4.144.000	3.254.000	1.991.499		1.991.499	1.981.425		10.074
32					Venituri din contractele incheiate cu institutiile de medicina legala	2.000.000	1.129.000	990.000		990.000	990.000		
50					Alte venituri din prestari de servicii si alte activitati	1.357.000	704.000	543.065	66.905	476.160	454.939	25.042	63.084
3510					AMENZI, PENALITATI SI CONFISCARI	17.000	15.000	76.990	76.900	90	74		76.916
50					Alte amenzi, penalitati si confiscari	17.000	15.000	76.990	76.900	90	74		76.916
3610					DIVERSE VENITURI	210.000	130.000	119.759	119.759	119.759	112.974		6.785
50					Alte venituri	210.000	130.000	119.759	119.759	119.759	112.974		6.785
3710					TRANSFERURI VOLUNTARE, ALTELE DECAT SUBVENTIILE	47.000	47.000	47.530	14.331	33.199	47.530		
01					Donatii si sponsorizari	47.000	47.000	47.530	14.331	33.199	47.530		
03					Varsaminte din sectiunea de functionare pentru finantarea sectiunii de dezvoltare a bugetului local								
04					Varsaminte din sectiunea de functionare	-86.000	-81.000	-48.087		-48.087	-48.087		
3900	10				II. VENITURI DIN CAPITAL	86.000	81.000	48.087		48.087	48.087		5.647
3910					VENITURI DIN VALORIFICAREA UNOR BUNURI			5.647	5.647	5.647			5.647



Capi- tol	Sub- capi- tol	Pa- ra- gra- f	Gru- pa / Titlu col	Ali- ne- at	Denumire indicator	Prevederi bugetare anuale aprobate la finele perioadei de raportare	Prevederi bugetare trimestriale cumulate	Drepturi constatate			Incasari realizate	Stingeri pe alte cai decat incasari	Drepturi constatate de incasat
								Total, din care:	din anii precedenti	din anul curent			
A					B	1	2	3=4+5	4	5	6	7	8=3-6-7
4310	15				Subventii din bugetul local pentru finantarea camerelor agricole	608.000	369.000	334.000		334.000	334.000		
16					Sume din bugetul de stat catre bugetele locale pentru finantarea investitiilor in sanatate	268.000	268.000						
		01			Sume din bugetul de stat catre bugetele locale pentru finantarea aparaturii medicale si echipamentelor de comuni- cati in urgenta in sanatate	268.000	268.000						
		01			Subventii pentru institutii publice	1.795.000	1.795.000	1.472.425		1.472.425	1.472.425		
4510					SUME PRIMITE DE LA UE/ALTI DONATORI IN CONTUL PLATILOR EFECTUATE SI	1.478.000	1.478.000						
		01			Fondul european de Dezvoltare Regionala	1.478.000	1.478.000						
		01			Sume primite in contul platilor efectuate in anul curent	1.204.000	1.204.000						
		02			Sume primite in contul platilor efectuate in anii anteriori	274.000	274.000						

Conducatorul compartimentului  
financiar-contabil

Conducatorul institutiei,



Handwritten signature or initials in the top right corner of the page.

DETALIEREA CHELTUIELILOR  
INSTITUTII PUBLICE FINANTATE DIN VENITURI PROPRII  
SI SUBVENTII DIN BUGETUL LOCAL  
SECTIUNEA DE DEZVOLTARE  
30 06 2015

Capi- tol	Sub- capi- tol	Pa- ra- graf	Gru- pa / Titlu	Ar- ti- col	Ali- ne- at	Denumire indicator	Credite de angajament	Credite bugetare		Angajamente legale	Plati efectuate	Angajamente legale de platit	Cheltuieli efective	
								anuale aprobate la finele perioadei de raportare	trimestriale cumulate					
A						B	1	2	3	4	5	6	7=5-6	8
5010						TOTAL CHELTUIELI DIN VENITURI PROPRII SI SUBVENTII		10.653.000	10.648.000	2.614.071	2.601.071	13.000	7.110.886	
	01					CHELTUIELI CURENTE		2.176.000	2.176.000	339.938	339.938		627.697	
	56					TITLUL VIII PROIECTE CU FINANTARE DIN FONDURI EXTERNE NERAMBURSABILE (FEN) POSTADERARE		2.176.000	2.176.000	339.938	339.938		627.697	
	56	01				Programe din Fondul European de Dezvoltare Regionala (FEDR)		1.878.000	1.878.000	337.832	337.832		625.591	
	56	01	01			Finantarea nationala		70.000	70.000				80.347	
	56	01	02			Finantarea externa nerambursabila		1.808.000	1.808.000	337.832	337.832		545.244	
	56	15				Alte programe comunitare finantate in perioada 2007-2013		298.000	298.000	2.106	2.106		2.106	
	56	15	01			Finantare nationala		100.000	100.000	2.106	2.106		2.106	
	56	15	02			Finantarea externa nerambursabila		198.000	198.000					
	70					CHELTUIELI DE CAPITAL		8.477.000	8.472.000	2.274.133	2.261.133	13.000	6.483.189	
	71					TITLUL XIII ACTIVE NEFINANCIARE		8.477.000	8.472.000	2.274.133	2.261.133	13.000	6.483.189	
	71	01				Active fixe		4.259.000	4.254.000	1.551.019	1.538.019	13.000	2.003.157	
	71	01	01			Constructii		1.200.000	1.200.000	1.059.026	1.059.026			
	71	01	02			Masini, echipamente si mijloace de transport		2.565.000	2.560.000	470.243	460.243	10.000	1.937.860	
	71	01	03			Mobilier, aparatura birotica si alte active corporale		3.000	3.000	3.000	3.000	3.000	52.967	
	71	01	30			Alte active fixe (inclusiv reparatii capitale)		491.000	491.000	18.750	18.750		12.330	
	71	03				Reparatii capitale aferente activelor fixe		4.218.000	4.218.000	723.114	723.114		4.480.032	


Capi- tol	Sub- capi- tol	Pa- ra- graf	Gru- pa / Titlu	Ar- ti- col	Ali- ne- at	Denumire indicator	Credite de angajament	Credite bugetare		Angajamente legale	Plati efectuate	Angajamente legale de platit	Cheltuieli efective
								anuale aprobate la finele perioadei de raportare	trimestriale cumulate				
A			B			1	2	3	4	5	6	7=5-6	8
5410			70			ALTE SERVICII PUBLICE GENERALE							17.002
			71			CHELTUIELI DE CAPITAL							17.002
			71	01		TITLUL XIII ACTIVE NEFINANCIARE							17.002
			71	01	02	Active fixe							17.002
			71	01	02	Masini, echipamente si mijloace de transport							10.223
			71	01	03	Mobilier, aparatura birotica si alte active corporale							6.779
6110			70			ORDINE PUBLICA SI SIGURANTA NATIONALA		18.000	13.000	13.000		13.000	15.615
			71			CHELTUIELI DE CAPITAL		18.000	13.000	13.000		13.000	15.615
			71	01		TITLUL XIII ACTIVE NEFINANCIARE		18.000	13.000	13.000		13.000	15.615
			71	01		Active fixe		18.000	13.000	13.000		13.000	15.615
			71	01	02	Masini, echipamente si mijloace de transport		15.000	10.000	10.000		10.000	15.615
			71	01	03	Mobilier, aparatura birotica si alte active corporale		3.000	3.000	3.000		3.000	817
6510			70			INVATAMANT							817
			71			CHELTUIELI DE CAPITAL							817
			71	01		TITLUL XIII ACTIVE NEFINANCIARE							817
			71	01		Active fixe							817
			71	01	03	Mobilier, aparatura birotica si alte active corporale							817
6610			01			SANATATE		7.100.000	1.183.357	1.183.357	1.183.357	1.183.357	6.727.451
			56			CHELTUIELI CURENTE							308.760
						TITLUL VIII PROIECTE CU FINANTARE DIN FONDURI EXTERNE NERAMBURSABILE (FEN)							



Capi- tol	Sub- capi- tol	Pa- ra- graf	Gru- pa / Titlu	Ar- ti- col	Ali- ne- at	Denumire indicator	Credite de angajament	Credite bugetare		Angajamente legale	Plati efectuate	Angajamente legale de platit	Cheltuieli efective	
								anuale aprobate la finele perioadei de raportare	trimestriale cumulate					
			<b>A</b>			<b>B</b>	<b>1</b>	<b>2</b>	<b>3</b>	<b>4</b>	<b>5</b>	<b>6</b>	<b>7=5-6</b>	<b>8</b>
						perioada 2007-2013								
			56	15	01	Finantare nationala		298.000	298.000	2.106	2.106	2.106	2.106	2.106
			56	15	02	Finantarea externa nerambursabila		100.000	100.000	2.106	2.106	2.106	2.106	2.106
			70			CHELTUIELI DE CAPITAL		198.000	198.000					
			71			TITLUL XIII ACTIVE NEFINANCIARE		1.359.000	1.359.000	1.077.776	1.077.776	1.077.776	1.077.776	27.490
			71	01		Active fixe		1.359.000	1.359.000	1.077.776	1.077.776	1.077.776	1.077.776	27.490
			71	01	01	Constructii		1.359.000	1.359.000	1.077.776	1.077.776	1.077.776	1.077.776	27.490
			71	01	02	Masini, echipamente si mijloace de transport		1.200.000	1.200.000	1.059.026	1.059.026	1.059.026	1.059.026	27.490
			71	01	03	Mobilier, aparatura birotica si alte active corporale		80.000	80.000					5.829
			71	01	30	Alte active fixe								10.473
8310						(inclusiv reparatii capitale)								11.188
						AGRICULTURA, SILVICULTURA, SI VANATOARE								
			70			CHELTUIELI DE CAPITAL								3.574
			71			TITLUL XIII ACTIVE NEFINANCIARE								3.574
			71	01		Active fixe								3.574
			71	01	02	Masini, echipamente si mijloace de transport								3.574
			71	01	03	Mobilier, aparatura birotica si alte active corporale								1.987
9910	97					excedent/deficit sect dezb		-199.000	-199.000			56.542		1.587

Conducatorul compartimentului  
financiar-contabil

Conducatorul institutiei,



DETALIEREA CHELTUIELILOR  
 INSTITUTII PUBLICE FINANTATE DIN VENITURI PROPRII  
 SI SUBVENTII DIN BUGETUL LOCAL  
 SECTIUNEA DE FUNCTIONARE  
 30 06 2015

Capi- tol	Sub- pa- ra- graf	Pa- ra- gra- ful	Ar- ti- col	Ali- ne- at	Denumire indicator	Credite de angajament	Credite bugetare		Angajamente bugetare	Angajamente legale	Plati efectuate	Angajamente legale de platit	Cheltuieli efective
							anuale aprobate la finele perioadei de raportare	trimestriale cumulate					
A					B	1	2	3	4	5	6	7=5-6	8
5010					TOTAL CHELTUIELI DIN VENITURI PROPRII SI SUBVENTII		172.719.000	100.554.000	76.052.798	75.994.505	74.195.530	1.798.975	80.081.925
	01				CHELTUIELI CURENTE		172.719.000	100.554.000	76.063.769	76.005.476	74.206.501	1.798.975	80.081.925
	10	01			TITLUL I CHELTUIELI DE PERSONAL		88.215.000	51.855.000	47.316.757	47.299.008	46.047.634	1.251.374	45.830.485
	10	01	01		Cheltuieli salariale in bani		64.009.000	37.459.000	36.130.855	36.118.877	35.786.856	332.021	36.075.137
	10	01	01	01	Salarii de baza		42.967.000	25.249.500	25.017.095	25.014.064	24.832.011	182.053	25.000.911
	10	01	05		Sporuri pentru conditii de munca		8.254.400	5.465.400	5.361.461	5.353.267	5.340.035	13.232	5.439.520
	10	01	06		Alte sporuri		5.208.600	3.160.600	3.086.308	3.086.308	3.086.308		3.046.656
	10	01	08		Fond de premii		2.400.000	1.000.000	250.903	250.903	250.903		338.266
	10	01	11		Fond aferent platii cu ora		3.808.000	1.711.000	1.697.385	1.697.385	1.697.385		1.653.766
	10	01	12		Indemnizatii platite unor persoane din afara unitatii		465.000	233.000	177.594	177.594	174.638	2.956	172.982
	10	01	13		Indemnizatii de delegare		30.000	18.500	6.197	5.444	2.597	2.847	2.597
	10	01	30		Alte drepturi salariale in bani		876.000	621.000	533.912	533.912	402.979	130.933	420.439
	10	02			Cheltuieli salariale in natura		3.525.000	2.005.000	1.822.852	1.822.852	1.822.852		1.829.912
	10	02	01		Tichete de masa		3.525.000	2.005.000	1.822.852	1.822.852	1.822.852		1.829.912
	10	03			Contributii		20.681.000	12.391.000	9.363.050	9.357.279	8.437.926	919.353	7.925.436
	10	03	01		Contributii de asigurari sociale de stat		11.484.800	6.508.000	6.138.094	6.133.547	6.042.200	91.347	5.474.185
	10	03	02		Contributii de asigurari de somaj		2.707.300	2.241.000	966.285	966.043	177.656	788.387	178.888
	10	03	03		Contributii de asigurari sociale de sanatate		4.790.400	2.522.500	1.883.084	1.882.349	1.856.614	25.735	1.870.903
	10	03	04		Contributii de asigurari pentru accidente de munca si boli profesionale		434.900	224.700	99.532	99.414	93.668	5.746	98.548
	10	03	06		Contributii pentru concedii si indemnizatii		1.263.600	894.800	276.055	275.926	267.788	8.138	302.912

Capi- tol	Sub- capi- tol	Pa- ra- gra- f	Gru- pa / Titlu	Ar- ti- col	Ali- ne- at	Denumire indicator	Credite de angajament	Credite bugetare		Angajamente bugetare	Angajamente legale	Plati efectuate	Angajamente legale de platit	Cheltuieli efective
								anuale aprobate la finele perioadei de raportare	trimestriale cumulate					
A						B	1	2	3	4	5	6	7=5-6	8
						TITLUL II BUNURI SI SERVICII								
						Bunuri si servicii		83.387.000	47.984.000	28.156.080	28.115.536	27.567.935	547.601	33.660.508
						Furnituri de birou		26.384.000	15.671.500	11.000.478	10.983.374	10.881.911	101.463	11.825.166
						Materiale pentru curatenie		742.500	479.500	309.114	308.911	257.250	51.661	408.111
						Incalzit, iluminat si forta motrica		655.500	354.500	127.483	127.476	123.486	3.990	146.239
						Apa, canal si salubritate		4.783.800	3.166.400	2.266.084	2.265.955	2.253.612	12.343	2.259.188
						Carburanti si lubrifianti		1.776.200	1.029.600	684.683	684.622	677.218	7.404	698.323
						Piese de schimb		599.000	371.000	127.363	127.363	122.288	5.075	134.890
						Transport		694.000	409.000	106.647	106.647	105.622	1.025	133.970
						Posta, telecomunicatii, radio, tv, internet		865.000	443.000	370.345	369.533	369.533		341.899
						Materiale si prestari de servicii cu caracter functional		555.000	298.000	115.941	115.819	111.320	4.499	119.024
						Alte bunuri si servicii pentru intretinere si functionare		2.019.000	1.183.500	576.932	576.849	573.979	2.870	869.306
						Reparatii curente		13.694.000	7.937.000	6.315.886	6.300.199	6.287.603	12.596	6.714.216
						Hrana		3.314.000	2.084.000	733.871	733.871	707.520	26.351	776.745
						Hrana pentru oameni		6.135.000	3.238.000	1.836.955	1.828.395	1.826.741	1.654	1.744.965
						Hrana pentru animale		6.135.000	3.238.000	1.836.955	1.828.395	1.826.741	1.654	1.744.876
						Medicamente si materiale sanitare		36.859.500	21.017.500	12.479.080	12.479.056	12.236.651	242.405	17.126.614
						Medicamente		25.797.200	15.155.200	8.924.788	8.924.783	8.682.378	242.405	12.212.866
						Materiale sanitare		5.862.200	3.488.200	2.218.557	2.218.550	2.218.550		3.009.021
						Reactivi		3.785.000	1.705.000	1.085.144	1.085.144	1.085.144		1.635.721
						Dezinfectanti		1.415.100	669.100	250.591	250.579	250.579		269.006
						Bunuri de natura obiectelor de inventar		1.888.000	1.466.000	403.897	403.604	381.683	21.921	477.319
						Uniforme si echipament		480.000	365.000	36.743	36.743	31.743	5.000	5.466

Capi- tol	Sub- capi- tol	Pa- ra- graf	Gru- pa / Titlu	Ar- ti- col	Ali- ne- at	Denumire indicator	Credite de angajament	Credite bugetare			Angajamente legale	Plati efectuate	Angajamente legale de platit	Cheltuieli efective
								anuale aprobrate la finele perioadei de raportare	2	3				
			A			B	1							
			20	05	03	Lenjerie si accesorii de pat		595.000	442.000	138.953	138.953	138.953	107.956	
			20	05	30	Alte obiecte de inventar		813.000	659.000	228.201	227.908	210.987	363.897	
			20	06		Deplasari, detasari, transferari		372.000	220.000	147.678	147.678	45.850	45.950	
			20	06	01	Deplasari interne, detasari, transferari		272.000	125.000	65.766	65.766	33.938	34.038	
			20	06	02	Deplasari in strainatate		100.000	95.000	81.912	81.912	11.912	11.912	
			20	09		Materiale de laborator		1.666.000	763.000	291.388	291.388	291.388	599.701	
			20	11		Carti, publicatii si materiale documentare		112.000	85.000	11.578	11.578	9.058	10.887	
			20	12		Consultanta si expertiza		255.000	154.000	51.848	51.848	50.824	50.824	
			20	13		Pregatire profesionala		178.000	135.000	95.015	82.575	42.575	42.575	
			20	14		Protectia muncii		207.500	124.000	12.437	11.741	10.101	9.803	
			20	15		Munitii, furnituri si armament de natura activelor fixe pentru armata		2.000	2.000	2.000	2.000	500	500	
			20	30		Alte cheltuieli		6.014.000	3.024.000	1.089.855	1.088.428	1.083.133	949.459	
			20	30	01	Reclama si publicitate		205.000	205.000	3.028	3.028	1.198	1.198	
			20	30	02	Protocol si reprezentare		5.000	3.000	3.000	3.000	1.728	1.289	
			20	30	03	Prime de asigurare non-viata		404.000	400.000	31.275	31.275	31.275	31.275	
			20	30	04	Chirii		693.000	393.000	101.400	101.400	99.300	99.300	
			20	30	30	Alte cheltuieli cu bunuri si servicii		4.707.000	2.023.000	951.152	949.725	949.632	816.397	
			59			TITLUL XI ALTE CHELTUIELI		1.117.000	715.000	590.932	590.932	590.932	590.932	
			59	01		Burse		1.117.000	715.000	590.932	590.932	590.932	590.932	
			84			PLATI EFECTUATE IN ANII PRECEDENTI SI RECUPERATE IN ANUL CURENT				-10.971	-10.971	-10.971		
			85			Titlul XIX PLATI EFECTUATE IN ANII PRECEDENTI SI RECUPERATE IN ANUL CURENT				-10.971	-10.971	-10.971		

Capi- tol	Sub- capi- tol	Pa- ra- graf	Gru- pa / Titlu	Ar- ti- col	Ali- ne- at	Denumire indicator	Credite de angajament	Credite bugetare		Angajamente legale bugetare	Angajamente legale	Plati efectuate	Angajamente legale de platit	Cheltuieli efective
								anuale aprobat la finele perioadei de raportare	trimestriale cumulate					
A						B	1	2	3	4	5	6	7=5-6	8
			85	01		Plati efectuate in anii precedenti si recuperate in anul curent				-10.971	-10.971	-10.971		
			85	01	01	Plati efectuate in anii precedenti si recuperate in anul curent (SF)				-10.971	-10.971	-10.971		
5410			01			ALTE SERVICII PUBLICE GENERALE		2.156.000	1.431.000	1.420.503	1.362.210	841.906	520.304	957.776
						CHELTUIELI CURENTE		2.156.000	1.431.000	1.426.000	1.367.707	847.403	520.304	957.776
			10			TITLUL I CHELTUIELI DE PERSONAL		1.275.000	869.000	866.000	848.251	579.509	268.742	663.986
			10	01		Cheltuieli salariale in bani		1.035.000	680.000	677.000	665.022	472.059	192.963	542.939
			10	01	01	Salarii de baza		605.000	295.000	295.000	291.969	239.333	52.636	237.651
			10	01	05	Sporuri pentru conditii de munca		80.000	39.000	39.000	30.806	21.736	9.070	21.957
			10	01	06	Alte sporuri		6.000	3.000					
			10	01	12	Indemnizatii platite unor persoane din afara unitatii		1.000	1.000	1.000	1.000	44	956	61
			10	01	13	Indemnizatii de delegare		3.000	2.000	2.000	1.247	349	898	349
			10	01	30	Alte drepturi salariale in bani		340.000	340.000	340.000	340.000	210.597	129.403	282.921
			10	03		Contributii		240.000	189.000	189.000	183.229	107.450	75.779	121.047
			10	03	01	Contributii de asigurari sociale de stat		168.200	129.600	129.600	125.053	74.025	51.028	85.096
			10	03	02	Contributii de asigurari de somaj		5.800	5.400	5.400	5.158	2.017	3.141	2.432
			10	03	03	Contributii de asigurari sociale de sanatate		53.800	42.400	42.400	41.665	24.541	17.124	28.228
			10	03	04	Contributii de asigurari pentru accidente de munca si boli profesionale		3.400	3.200	3.200	3.082	933	2.149	852
			10	03	06	Contributii pentru concedii si indemnizatii		8.800	8.400	8.400	8.271	5.934	2.337	4.439
			20			TITLUL II BUNURI SI SERVICII		881.000	562.000	560.000	519.456	267.894	251.562	293.790

Capi- tol	Sub- capi- tol	Pa- ra- graf	Gru- pa / Titlu	Ar- ti- col	Ali- ne- at	Denumire indicator	Credite de angajament	Credite bugetare		Angajamente bugetare	Angajamente legale	Plati efectuate	Angajamente legale de platit	Cheltuieli efective
								anuale aprobate la finele perioadei de raportare	trimestriale cumulate					
A						B	1	2	3	4	5	6	7=5-6	8
						Bunuri si servicii		442.000	262.500	262.500	245.396	164.832	80.564	205.435
						Furnituri de birou		100.500	60.500	60.500	60.297	9.180	51.117	44.709
						Materiale pentru curatenie		500	500	500	493	493	493	493
						Incalzit, iluminat si forta motrica		65.800	57.400	57.400	57.271	44.930	12.341	45.013
						Apa, canal si salubritate		15.200	10.600	10.600	10.539	4.527	6.012	4.527
						Carburanti si lubrifianti		31.000	8.000	8.000	8.000	8.000	1.000	12.070
						Piese de schimb		1.000	1.000	1.000	1.000	1.000	1.000	1.000
						Transport		2.000	1.000	1.000	188	188		188
						Posta, telecomunicatii, radio, tv, internet		25.000	13.000	13.000	12.878	11.216	1.662	11.275
						Materiale si prestari de servicii cu caracter functional		26.000	15.500	15.500	15.417	15.417		16.417
						Alte bunuri si servicii pentru intretinere si functionare		175.000	95.000	95.000	79.313	70.881	8.432	70.743
						Reparatii curente		50.000	50.000	50.000	50.000	25.500	24.500	25.500
						Hrana		29.000	15.000	15.000	6.440	6.440	6.440	6.440
						Hrana pentru oameni		29.000	15.000	15.000	6.440	6.440	6.440	6.440
						Medicamente si materiale sanitare		500	500	500	476	476		476
						Medicamente		200	200	200	195	195		195
						Materiale sanitare		200	200	200	193	193		193
						Dezinfectanti		100	100	100	88	88		88
						Bunuri de natura obiectelor de inventar		25.000	25.000	25.000	24.707	14.707	10.000	10.000
						Alte obiecte de inventar		25.000	25.000	25.000	24.707	14.707	10.000	10.000
						Deplasari, detasari, transferari		170.000	105.000	105.000	105.000	7.982	97.018	7.982
						Deplasari interne, detasari, transferari		100.000	35.000	35.000	35.000	7.982	27.018	7.982
						Deplasari in strainatate		70.000	70.000	70.000	70.000		70.000	70.000

Capi- tol	Sub- capi- tol	Pa- ra- graf	Gru- pa / Titlu	Ar- ti- col	Ali- ne- at	Denumire indicator	Credite de angajament	Credite bugetare		Angajamente legale	Plati efectuate	Angajamente legale de platit	Cheltuieli efective	
								anuale aprobate la finele perioadei de raportare	trimestriale cumulate					
A						B	1	2	3	4	5	6	7=5-6	8
			20	11		Carti, publicatii si materiale documentare	1.000	1.000	1.000	1.000	480	520	480	
			20	13		Pregatire profesionala	61.000	51.000	38.560	1.560	37.000	1.560	1.560	
			20	14		Protectia muncii	2.500	2.000	1.304	1.304	1.304	1.304	1.304	
			20	30		Alte cheltuieli	100.000	50.000	46.573	44.613	1.960	44.613	44.613	
			20	30	01	Reclama si publicitate	2.000	2.000						
			20	30	03	Prime de asigurare non-viata	4.000	4.000						
			20	30	04	Chirii	90.000	46.000	46.000	46.000	44.040	1.960	44.040	
			20	30	30	Alte cheltuieli cu bunuri si servicii	4.000	2.000	573	573	573	573	573	
			84			PLATI EFECTUATE IN ANII PRECEDENTI SI RECUPERATE IN ANUL CURENT								
			85			Titlul XIX PLATI EFECTUATE IN ANII PRECEDENTI SI RECUPERATE IN ANUL CURENT								
			85	01		Plati efectuate in anii precedenti si recuperate in anul curent								
			85	01	01	Plati efectuate in anii precedenti si recuperate in anul curent (SF)								
6110			01			ORDINE PUBLICA SI SIGURANTA NATIONALA CHELTUIELI CURENTE	2.132.000	1.095.000	1.095.000	1.095.000	1.040.104	54.896	986.380	
			10			TITLUL I CHELTUIELI DE PERSONAL	2.132.000	1.095.000	1.095.000	1.095.000	1.040.104	54.896	986.380	
			10	01		Cheltuieli salariale in bani	1.800.000	896.000	896.000	896.000	874.219	21.781	928.331	
			10	01	01	Salarii de baza	1.464.000	729.000	729.000	729.000	716.841	12.159	762.486	
			10	01	05	Sporuri pentru conditii de munca	1.343.000	670.000	670.000	670.000	663.497	6.503	712.233	
			10	01	30	Alte drepturi salariale in bani	115.000	56.000	56.000	56.000	51.874	4.126	50.084	
			10	03		Contributii	6.000	3.000	3.000	3.000	1.470	1.530	169	
			10	03			336.000	167.000	167.000	167.000	157.378	9.622	165.845	

Capi- tol	Sub- capi- tol	Pa- ra- graf	Gru- pa / Titlu	Ar- ti- col	Ali- ne- at	Denumire indicator	Credite de angajament	Credite bugetare		Angajamente bugetare	Angajamente legale	Plati efectuate	Angajamente legale de platit	Cheltuieli efective
								anuale aprobate la finele perioadei de raportare	trimestriale cumulate					
A						B	1	2	3	4	5	6	7=5-6	8
	10	03	01			Contributii de asigurari sociale de stat		241.200	120.000	120.000	120.000	116.358	3.642	117.065
	10	03	02			Contributii de asigurari de somaj		8.400	4.000	4.000	4.000	3.601	399	3.619
	10	03	03			Contributii de asigurari sociale de sanatate		78.000	38.000	38.000	38.000	37.404	596	37.679
	10	03	04			Contributii de asigurari pentru accidente de munca si boli profesionale		6.000	3.000	3.000	3.000	1.484	1.516	1.493
	10	03	06			Contributii pentru concedii si indemnizatii		2.400	2.000	2.000	2.000	-1.469	3.469	5.989
	20					TITLUL II BUNURI SI SERVICII		332.000	199.000	199.000	199.000	165.885	33.115	58.049
	20	01				Bunuri si servicii		73.000	43.000	43.000	43.000	33.703	9.297	31.946
	20	01	01			Furnituri de birou		4.000	3.000	3.000	3.000	2.890	110	1.834
	20	01	02			Material pentru curatenie		2.000	2.000	2.000	2.000	726	1.274	828
	20	01	03			Incalzi, iluminat si forta motrica		20.000	11.000	11.000	11.000	10.998	2	11.664
	20	01	04			Apa, canal si salubritate		5.000	3.000	3.000	3.000	1.608	1.392	1.300
	20	01	05			Carburanti si lubrifianti		22.000	12.000	12.000	12.000	7.421	4.579	8.463
	20	01	06			Piese de schimb		5.000	3.000	3.000	3.000	2.975	25	3.675
	20	01	08			Posta, telecomunicatii, radio, tv, internet		6.000	4.000	4.000	4.000	2.524	1.476	2.371
	20	01	30			Alte bunuri si servicii pentru intretinere si functionare		9.000	5.000	5.000	5.000	4.561	439	1.811
	20	05				Bunuri de natura obiectelor de inventar		14.000	8.000	8.000	8.000	8.000	8.000	8.000
	20	05	01			Uniforme si echipament		10.000	5.000	5.000	5.000	5.000	5.000	5.000
	20	05	30			Alte obiecte de inventar		4.000	3.000	3.000	3.000	3.000	3.000	3.000
	20	06				Deplasari, detasari, transferari		5.000	4.000	4.000	4.000	500	3.500	432
	20	06	01			Deplasari interne, detasari, transferari		5.000	4.000	4.000	4.000	500	3.500	432

Capi- tol	Sub- capi- tol	Pa- ra- graf	Gru- pa / Titlu	Ar- ti- col	Ali- ne- at	Denumire indicator	Credite de angajament	Credite bugetare		Angajamente legale de platit	Plati efectuate	Angajamente legale	Cheltuieli efective
								anuale aprobat la finele perioadei de raportare	trimestriale cumulate				
A			B			1	2	3	4	5	6	7=5-6	8
			20	11		Carti, publicatii si materiale documentare	3.000	2.000	2.000	2.000	2.976	2.000	2.976
			20	12		Consultanta si expertiza	5.000	4.000	4.000	4.000		4.000	1.024
			20	13		Pregatire profesionala	4.000	3.000	3.000	3.000		3.000	3.000
			20	14		Protectia muncii	9.000	5.000	5.000	5.000		5.000	1.459
			20	15		Munitie, furnituri si armament de natura activelor fixe pentru armata	2.000	2.000	2.000	2.000		2.000	500
			20	30		Alte cheltuieli	217.000	128.000	128.000	128.000	124.665	128.000	19.054
			20	30	01	Reclama si publicitate	2.000	2.000	2.000	2.000	170	2.000	170
			20	30	02	Protocol si reprezentare	5.000	3.000	3.000	3.000	1.728	3.000	1.289
			20	30	04	Chirii	2.000	2.000	2.000	2.000	1.860	2.000	1.860
			20	30	30	Alte cheltuieli cu bunuri si servicii	208.000	121.000	121.000	121.000	120.907	121.000	15.735
6510			01			INVATAMANT	98.000	69.000	69.000	69.000	2.699	2.699	2.699
			20			CHELTUIELI CURENTE	98.000	69.000	69.000	69.000	2.699	2.699	2.699
			20	01		TITLUL II BUNURI SI SERVICII	31.000	20.000	20.000	20.000		20.000	
			20	01	01	Bunuri si servicii	5.000	3.000	3.000	3.000		3.000	
			20	01	02	Furnituri de birou	5.000	3.000	3.000	3.000		3.000	
			20	01	02	Materiale pentru curatenie							
			20	01	09	Materiale si prestari de servicii cu caracter functional	6.000	4.000	4.000	4.000		4.000	
			20	01	30	Alte bunuri si servicii pentru intretinere si functionare	15.000	10.000	10.000	10.000		10.000	
			20	02		Reparatii curente	16.000	11.000	11.000	11.000		11.000	
			20	05		Bunuri de natura obiectelor de inventar	26.000	18.000	18.000	18.000		18.000	
			20	05	30	Alte obiecte de inventar	26.000	18.000	18.000	18.000		18.000	
			20	30		Alte cheltuieli	25.000	20.000	20.000	20.000	2.699	20.000	2.699

Capi- tol	Sub- capitol	Pa- ra- graf	Gru- pa / Titlu	Ar- ti- col	Ali- ne- at	Denumire indicator	Credite de angajament	Credite bugetare			Angajamente legale	Plati efectuate	Angajamente legale de platit	Cheltuieli efective
								anuale aprobat la finele perioadei de raportare	2	3				
			A			B	1							
			20	30	30	Alte cheltuieli cu bunuri si servicii		25.000	20.000	2.699	2.699			2.699
6610						SANATATE		159.235.000	93.336.000	70.392.015	70.392.015		1.032.737	75.242.861
	01					CHELTUIELI CURENTE		159.235.000	93.336.000	70.397.489	70.397.489		1.032.737	75.242.861
	10					TITLUL I CHELTUIELI DE PERSONAL		82.035.000	48.456.000	44.060.568	44.060.568		782.754	42.929.630
	10	01				Cheltuieli salariale in bani		59.009.000	34.745.000	33.528.327	33.528.327			33.701.564
	10	01	01			Salarii de baza		38.723.000	23.090.000	22.942.218	22.942.218			23.061.896
	10	01	05			Sporuri pentru conditii de munca		7.967.000	5.322.000	5.225.791	5.225.791			5.328.956
	10	01	06			Alte sporuri		5.100.000	3.103.000	3.044.701	3.044.701			3.006.587
	10	01	08			Fond de premii		2.400.000	1.000.000	250.903	250.903			338.266
	10	01	11			Fond aferent platii cu ora		3.808.000	1.711.000	1.697.385	1.697.385			1.653.766
	10	01	12			Indemnizatii platite unor persoane din afara unitatii		460.000	230.000	174.594	174.594			172.921
	10	01	13			Indemnizatii de delegare		21.000	11.000	1.823	1.823			1.823
	10	01	30			Alte drepturi salariale in bani		530.000	278.000	190.912	190.912			137.349
	10	02				Cheltuieli salariale in natura		3.525.000	2.005.000	1.822.852	1.822.852			1.829.912
	10	02	01			Tichete de masa		3.525.000	2.005.000	1.822.852	1.822.852			1.829.912
	10	03				Contributii		19.501.000	11.706.000	8.709.389	8.709.389			7.398.154
	10	03	01			Contributii de asigurari sociale de stat		10.649.000	6.032.000	5.680.613	5.680.613			5.102.289
	10	03	02			Contributii de asigurari de somaj		2.679.000	2.222.000	949.119	949.119			167.237
	10	03	03			Contributii de asigurari sociale de sanatate		4.523.000	2.370.000	1.737.919	1.737.919			1.747.027
	10	03	04			Contributii de asigurari pentru accidente de munca si boli profesionale			213.000	89.184	89.184			94.204
	10	03	06			Contributii pentru concedii si indemnizatii		1.231.000	869.000	252.554	252.554			287.397

Capi- tol	Sub- capi- tol	Pa- ra- graf	Ar- ti- col	Ali- ne- at	Denumire indicator	Credite de angajament	Credite bugetare		Angajamente bugetare	Angajamente legale	Plati efectuate	Angajamente legale de platit	Cheltuieli efective
							anuale aprobate la finele perioadei de raportare	trimestriale cumulate					
A				B				4	5	6	7=5-6	8	
					TITLUL II BUNURI SI SERVICII	1	2	3	4	5	6	7=5-6	8
	20				Bunuri si servicii	76.083.000	44.165.000	25.745.989	25.745.989	25.496.006	25.496.006	249.983	31.722.299
	20	01			Furnituri de birou	23.656.000	13.941.000	9.819.589	9.819.589	9.814.767	9.814.767	4.822	10.732.863
	20	01	01		Materiale pentru curatenie	609.000	394.000	239.954	239.954	239.877	239.877	77	354.897
	20	01	02		Incalzit, iluminat si forta motrica	621.000	331.000	119.085	119.085	119.085	117.309	1.776	138.057
	20	01	03		Apa, canal si salubritate	4.317.000	2.837.000	1.946.589	1.946.589	1.946.589	1.946.589		1.976.454
	20	01	04		Carburanti si lubrifianti	1.712.000	986.000	657.693	657.693	657.693	657.693		679.410
	20	01	05		Piese de schimb	505.000	325.000	100.878	100.878	100.878	100.878		99.722
	20	01	06		Transport	670.000	390.000	99.693	99.693	99.693	99.693		128.991
	20	01	07		Posta, telecomunicatii, radio, tv, internet	855.000	435.000	366.137	366.137	366.137	366.137		338.492
	20	01	08		Materiale si prestari de servicii cu caracter functional	481.000	253.000	76.827	76.827	76.827	76.827	99	84.432
	20	01	09		Alte bunuri si servicii pentru intretinere si functionare	1.717.000	984.000	455.069	455.069	455.069	452.199	2.870	746.804
	20	01	30		Reparatii curente	12.169.000	7.006.000	5.757.664	5.757.664	5.757.664	5.757.664		6.185.604
	20	02			Hrana	3.016.000	1.841.000	532.458	532.458	532.458	532.458		601.683
	20	03			Hrana pentru oameni	5.930.000	3.135.000	1.763.471	1.763.471	1.763.471	1.761.817	1.654	1.678.840
	20	03	01		Hrana pentru animale	5.930.000	3.135.000	1.763.471	1.763.471	1.763.471	1.761.817	1.654	1.678.751
	20	03	02		Medicamente si materiale sanitare	36.789.000	20.967.000	12.451.229	12.451.229	12.451.229	12.208.824	242.405	17.089.680
	20	04			Medicamente	25.755.000	15.123.000	8.901.545	8.901.545	8.901.545	8.659.140	242.405	12.189.486
	20	04	01		Materiale sanitare	5.837.000	3.473.000	2.214.049	2.214.049	2.214.049	2.214.049		2.995.555
	20	04	02		Reactivi	3.785.000	1.705.000	1.085.144	1.085.144	1.085.144	1.085.144		1.635.721
	20	04	03		Dezinfectanti	1.412.000	666.000	250.491	250.491	250.491	250.491		268.918
	20	04	04		Bunuri de natura obiectelor de inventar	1.705.000	1.297.000	357.612	357.612	357.612	356.691	921	470.378
	20	05			Uniforme si echipament	470.000	360.000	31.743	31.743	31.743	31.743		5.466

Capi- tol	Sub- capi- tol	Pa- ra- graf	Gru- pa / Titlu	Ar- ti- col	Ali- ne- at	Denumire indicator	Credite de angajament	Credite bugetare			Angajamente legale	Plati efectuate	Angajamente legale de platit	Cheltuieli efective
								anuale aprobat la finele perioadei de raportare	2	3				
			A			B	1							
			20	05	03	Lenjerie si accesorii de pat		595.000	442.000	138.953	138.953	138.953	138.953	107.956
			20	05	30	Alte obiecte de inventar		640.000	495.000	186.916	186.916	185.995	185.995	356.956
			20	06		Deplasari, detasari, transferari		170.000	88.000	34.371	34.371	34.371	34.371	34.572
			20	06	01	Deplasari interne, detasari, transferari		150.000	73.000	22.459	22.459	22.459	22.459	22.660
			20	06	02	Deplasari in strainatate		20.000	15.000	11.912	11.912	11.912	11.912	11.912
			20	09		Materiale de laborator		1.664.000	761.000	290.676	290.676	290.676	290.676	598.989
			20	11		Carti, publicatii si materiale documentare		87.000	66.000	3.448	3.448	3.448	3.448	3.448
			20	12		Consultanta si expertiza		250.000	150.000	47.848	47.848	47.848	47.848	47.848
			20	13		Pregatire profesionala		98.000	66.000	41.015	41.015	41.015	41.015	41.015
			20	14		Protectia muncii		196.000	117.000	5.437	5.437	5.437	5.437	5.358
			20	30		Alte cheltuieli		2.522.000	1.736.000	398.835	398.835	398.835	398.835	417.625
			20	30	01	Reclama si publicitate		201.000	201.000	1.028	1.028	1.028	1.028	1.028
			20	30	03	Prime de asigurare non-viata		400.000	400.000	31.275	31.275	31.275	31.275	31.275
			20	30	04	Chirii		601.000	345.000	53.400	53.400	53.400	53.400	53.400
			20	30	30	Alte cheltuieli cu bunuri si servicii		1.320.000	790.000	313.132	313.132	313.132	313.132	331.922
			59			TITLUL XI ALTE CHELTUIELI		1.117.000	715.000	590.932	590.932	590.932	590.932	590.932
			59	01		Burse		1.117.000	715.000	590.932	590.932	590.932	590.932	590.932
			84			PLATI EFECTUATE IN ANII PRECEDENTI SI RECUPERATE IN ANUL CURENT				-5.474	-5.474	-5.474	-5.474	
			85			Titlul XIX PLATI EFECTUATE IN ANII PRECEDENTI SI RECUPERATE IN ANUL CURENT				-5.474	-5.474	-5.474	-5.474	
			85	01		PLATI efectuate in anii precedenti si recuperate in anul curent				-5.474	-5.474	-5.474	-5.474	
			85	01	01	Plati efectuate in anii precedenti si recuperate in anul curent				-5.474	-5.474	-5.474	-5.474	

Capi- tol	Sub- capi- tol	Pa- ra- graf	Gru- pa / Titlu	Ar- ti- col	Ali- ne- at	Denumire indicator	Credite de angajament	Credite bugetare			Angajamente legale	Plati efectuate	Angajamente legale de platit	Cheltuieli efective
								anuale aprobate la finele perioadei de raportare	2	3				
			<b>A</b>			<b>B</b>	<b>1</b>	<b>2</b>	<b>3</b>	<b>4</b>	<b>5</b>	<b>6</b>	<b>7=5-6</b>	<b>8</b>
6710			01			recuperate in anul curent (SF)								
			10			CULTURA, RECREERE SI RELIGIE		7.351.000	3.637.000	2.366.184	2.366.184	2.210.538	155.646	2.164.364
			10			CHELTUIELI CURENTE		7.351.000	3.637.000	2.366.184	2.366.184	2.210.538	155.646	2.164.364
			10	01		TITLUL I CHELTUIELI DE PERSONAL		1.800.000	936.000	909.998	909.998	754.352	155.646	745.768
			10	01	01	Cheltuieli salariale in bani		1.436.000	742.000	721.643	721.643	614.013	107.630	611.240
			10	01	01	Salarii de baza		1.411.000	729.500	712.302	712.302	604.672	107.630	603.258
			10	01	06	Alte sporuri		21.000	9.000	8.967	8.967	8.967		7.608
			10	01	13	Indemnizatii de delegare		4.000	3.500	374	374	374		374
			10	03		Contributii		364.000	194.000	188.355	188.355	140.339	48.016	134.528
			10	03	01	Contributii de asigurari sociale de stat		259.500	136.500	133.563	133.563	97.873	35.690	97.589
			10	03	02	Contributii de asigurari de somaj		8.500	5.000	4.806	4.806	3.067	1.739	3.053
			10	03	03	Contributii de asigurari sociale de sanatate		78.000	40.500	38.786	38.786	31.903	6.883	31.750
			10	03	04	Contributii de asigurari pentru accidente de munca si boli profesionale		4.000	3.000	2.613	2.613	1.068	1.545	1.065
			10	03	06	Contributii pentru concedii si indemnizatii		14.000	9.000	8.587	8.587	6.428	2.159	1.071
			20			TITLUL II BUNURI SI SERVICII		5.551.000	2.701.000	1.456.186	1.456.186	1.456.186		1.418.596
			20	01		Bunuri si servicii		2.006.000	1.275.000	776.413	776.413	776.413		787.267
			20	01	01	Furnituri de birou		19.000	14.000	3.660	3.660	3.660		5.028
			20	01	02	Materiale pentru curatenie		20.000	11.000	4.898	4.898	4.898		6.801
			20	01	03	Incalzit, iluminat si forta motrica		340.000	230.000	220.917	220.917	220.917		220.917
			20	01	04	Apa, canal si salubritate		40.000	26.000	10.537	10.537	10.537		10.537
			20	01	05	Carburanti si lubrifianti		38.000	23.000	3.485	3.485	3.485		11.385
			20	01	06	Piese de schimb		17.000	14.000	2.954	2.954	2.954		1.304

Capi- tol	Sub- capitol	Pa- ra- graf	Gru- pa / Titlu col	Ali- ne- at	Denumire indicator	Credite de angajament	Credite bugetare		Angajamente bugetare	Angajamente legale	Plati efectuate	Angajamente legale de platit	Cheltuieli efective
							anuale aprobrate la finele perioadei de raportare	trimestriale cumulate					
A					B	1	2	3	4	5	6	7=5-6	8
			20 01 07		Transport		8.000	7.000	3.208	3.208	3.208		3.219
			20 01 08		Posta, telecomunicatii, radio, tv, internet		34.000	20.000	15.530	15.530	15.530		15.670
			20 01 09		Materiale si prestari de servicii cu caracter functional		270.000	180.000	106.363	106.363	106.363		106.085
			20 01 30		Alte bunuri si servicii pentru intretinere si functionare		1.220.000	750.000	404.861	404.861	404.861		406.321
			20 02		Reparatii curente		230.000	180.000	149.413	149.413	149.413		149.413
			20 05		Bunuri de natura obiectelor de inventar		110.000	110.000	10.285	10.285	10.285		6.941
			20 05 30		Alte obiecte de inventar		110.000	110.000	10.285	10.285	10.285		6.941
			20 06		Deplasari, detasari, transferari		22.000	18.000	1.912	1.912	1.912		1.836
			20 06 01		Deplasari interne, detasari, transferari		12.000	8.000	1.912	1.912	1.912		1.836
			20 06 02		Deplasari in strainatate		10.000	10.000	712	712	712		712
			20 09		Materiale de laborator		2.000	2.000					
			20 11		Carti, publicatii si materiale documentare		21.000	16.000	5.130	5.130	5.130		6.959
			20 13		Pregatire profesionala		10.000	10.000					
			20 30		Alte cheltuieli		3.150.000	1.090.000	512.321	512.321	512.321		465.468
			20 30 30		Alte cheltuieli cu bunuri si servicii		3.150.000	1.090.000	512.321	512.321	512.321		465.468
6810					ASIGURARI SI ASISTENTA SOCIALA		1.039.000	607.000	397.397	397.397	397.397		382.297
			01		CHELTUIELI CURENTE		1.039.000	607.000	397.397	397.397	397.397		382.297
			10		TITLUL I CHELTUIELI DE PERSONAL		627.000	349.000	235.191	235.191	235.191		234.899
			10 01		Cheltuieli salariale in bani		511.000	280.000	191.885	191.885	191.885		191.469
			10 01 01		Salarii de baza		385.000	210.000	142.575	142.575	142.575		142.464
			10 01 05		Sporuri pentru conditii de munca		44.400	24.400	16.670	16.670	16.670		16.544
			10 01 06		Alte sporuri		81.600	45.600	32.640	32.640	32.640		32.461

Capi- tol	Sub- capi- tol	Pa- ra- graf	Ar- ti- col	Ali- ne- at	Denumire indicator	Credite de angajament	Credite bugetare		Angajamente legale	Plati efectuate	Angajamente legale de platit	Cheltuieli efective	
							anuale aprobrate la finele perioadei de raportare	trimestriale cumulate					
A					B	1	2	3	4	5	6	7=5-6	8
		10	03		Contributii		116.000	69.000	43.306	43.306	43.306	43.430	
		10	03	01	Contributii de asigurari sociale de stat		80.900	45.900	30.318	30.318	30.318	30.351	
		10	03	02	Contributii de asigurari de somaj		2.600	2.600	960	960	960	958	
		10	03	03	Contributii de asigurari sociale de sanatate		26.600	15.600	9.979	9.979	9.979	9.958	
		10	03	04	Contributii de asigurari pentru accidente de munca si boli profesionale		1.500	1.500	535	535	535	536	
		10	03	06	Contributii pentru concedii si indemnizatii		4.400	3.400	1.514	1.514	1.514	1.627	
		20			TITLUL II BUNURI SI SERVICII		412.000	258.000	162.206	162.206	162.206	147.398	
		20	01		Bunuri si servicii		153.000	107.000	75.976	75.976	75.976	50.817	
		20	01	01	Furnituri de birou		3.000	3.000					
		20	01	02	Materiale pentru curatenie		6.000	6.000					
		20	01	03	Incalzit, iluminat si forta motrica		41.000	31.000	30.178	30.178	30.178	5.140	
		20	01	04	Apa, canal si salubritate		4.000	4.000	2.853	2.853	2.853	2.549	
		20	01	06	Piese de schimb		1.000	1.000					
		20	01	08	Posta, telecomunicatii, radio, tv, internet		4.000	3.000	1.584	1.584	1.584	1.538	
		20	01	30	Alte bunuri si servicii pentru intretinere si functionare		94.000	59.000	41.361	41.361	41.361	41.590	
		20	03		Hrana		176.000	88.000	58.484	58.484	58.484	59.685	
		20	03	01	Hrana pentru oameni		176.000	88.000	58.484	58.484	58.484	59.685	
		20	04		Medicamente si materiale sanitare		70.000	50.000	27.351	27.351	27.351	36.458	
		20	04	01	Medicamente		42.000	32.000	23.043	23.043	23.043	23.185	
		20	04	02	Materiale sanitare		25.000	15.000	4.308	4.308	4.308	13.273	

Capi- tol	Sub- capi- tol	Pa- ra- gra- f	Ar- ti- col	Ali- ne- at	Denumire indicator	Credite de angajament	Credite bugetare		Angajamente legale	Plati efectuate	Angajamente legale de platit	Cheltuieli efective	
							anuale aprobat la finele perioadei de raportare	trimestriale cumulate					
A					B	1	2	3	4	5	6	7-5-6	8
	20	04	04		Dezinfectanti	3.000	3.000	3.000					
	20	05			Bunuri de natura obiectelor de inventar	5.000	5.000	5.000					
	20	05	30		Alte obiecte de inventar	5.000	5.000	5.000					
	20	06			Deplasari, detasari, transferari	3.000	3.000	3.000	395	395	395	438	
	20	06	01		Deplasari interne, detasari, transferari	3.000	3.000	3.000	395	395	395	438	
	20	13			Pregatire profesionala	5.000	5.000	5.000					
8310					AGRICULTURA, SILVICULTURA, SIVANATOARE	708.000	708.000	379.000	379.000	379.000	379.000	345.548	35.392
	01				CHELTUIELI CURENTE	708.000	708.000	379.000	379.000	379.000	379.000	345.548	35.392
	10				TITLUL I CHELTUIELI DE PERSONAL	678.000	678.000	349.000	349.000	349.000	349.000	327.871	22.451
	10	01			Cheltuieli salariale in bani	554.000	554.000	283.000	283.000	283.000	283.000	265.439	19.269
	10	01	01		Salarii de baza	500.000	500.000	255.000	255.000	255.000	255.000	243.409	15.284
	10	01	05		Sporuri pentru conditii de munca	48.000	48.000	24.000	24.000	24.000	24.000	21.979	36
	10	01	12		Indemnizatii platite unor persoane din afara unitatii	4.000	4.000	2.000	2.000	2.000	2.000	2.000	2.000
	10	01	13		Indemnizatii de delegate	2.000	2.000	2.000	2.000	2.000	2.000	1.949	51
	10	03			Contributii	124.000	124.000	66.000	66.000	66.000	66.000	62.432	3.182
	10	03	01		Contributii de asigurari sociale de stat	86.000	86.000	44.000	44.000	44.000	44.000	41.795	987
	10	03	02		Contributii de asigurari de somaj	3.000	3.000	2.000	2.000	2.000	2.000	1.589	354
	10	03	03		Contributii de asigurari sociale de sanatate	31.000	31.000	16.000	16.000	16.000	16.000	16.261	1.132
	10	03	04		Contributii de asigurari pentru accidente de munca si boli profesionale	1.000	1.000	1.000	1.000	1.000	1.000	536	
	10	03	06		Contributii pentru concedii si indemnizatii	3.000	3.000	3.000	3.000	3.000	3.000	2.389	173

Capi- tol	Sub- capi- tol	Pa- ra- graf	Gru- pa / Titlu	Ar- ti- col	Al- ne- at	Denumire indicator	Credite de angajament	Credite bugetare		Angajamente bugetare	Angajamente legale	Plati efectuate	Angajamente legale de platit	Cheltuieli efective					
								anuale aprobat la finele perioadei de raportare	trimestriale cumulate										
A		B		1		2		3		4		5		6		7-5-6		8	
		20			TITLUL II BUNURI SI SERVICII		30.000	30.000	30.000	30.000	30.000	17.059	12.941	17.677					
		20	01			Bunuri si servicii	23.000	23.000	23.000	23.000	23.000	16.220	6.780	16.838					
		20	01	01	Furnituri de birou		2.000	2.000	2.000	2.000	2.000	1.643	357	1.643					
		20	01	02	Materiale pentru curatenie		1.000	1.000	1.000	1.000	1.000	60	940	60					
		20	01	05	Carburanti si lubrifianti		3.000	3.000	3.000	3.000	3.000	2.504	496	3.250					
		20	01	08	Posta, telecomunicatii, radio, tv, internet		5.000	5.000	5.000	5.000	5.000	3.738	1.262	3.738					
		20	01	30	Alte bunuri si servicii pentru intretinere si functionare		12.000	12.000	12.000	12.000	12.000	8.275	3.725	8.147					
		20	02			Reparatii curente	2.000	2.000	2.000	2.000	2.000	149	1.851	149					
		20	05			Bunuri de natura obiectelor de inventar	3.000	3.000	3.000	3.000	3.000	3.000	3.000	3.000					
		20	05	30	Alte obiecte de inventar		3.000	3.000	3.000	3.000	3.000	690	3.000	690					
		20	06			Deplasari, detasari, transferari	2.000	2.000	2.000	2.000	2.000	690	1.310	690					
		20	06	01	Deplasari interne, detasari, transferari excedent/deficit sect funct		2.000	2.000	2.000	2.000	2.000	690	1.310	690					
							-3.899.000					4.863.117							

9910 96

Conducatorul compartimentului  
financiar-contabil

Conducatorul institutiei,

30 06 2015

- lei -

DENUMRE INDICATORI	COD	DISPONIBIL LA INCEPUTUL ANULUI	INCASARI	PLATI	DISPONIBIL LA SFARSITUL PERIOADEI
TOTAL (rd.02 la 15)	05001	679.085	568.921	661.481	586.525
- Sume primite ca donatii si sponsorizari (ct.5500101,ct.5500102/analitice distincte)	05002	525.096		92.605	432.491
- Garantii materiale retinute gestionarilor conform Legii nr.22/1969 (ct.5500101,ct.5500102/analitice distincte)	05003	122.927	5.712	7.501	121.138
- Sume primite din fondurile de contrapartida constituite potrivit legii (ct.5500101,ct.5500102/analitice distincte)	05004		560.424	560.424	
- Alte disponibilitati cu destinatie speciala (ct.5500101,ct.5500102/analitice distincte)	05011	31.062	2.785	951	32.896

Conducatorul institutiei,

Conducatorul compartimentului  
financiar-contabil


Situatia unor indicatori referitori la protectia copilului  
si a persoanelor cu handicap

30 06 2015

pag.: 1

COD	DENUMIRE	NUMAR
08001	Copii aflati in familii substitutive	622
08003	Centre de plasament	395
08004	Centre de primire a copilului in regim de urgenta	12
08005	Centre maternale	1
08006	Persoane cu handicap institutionalizate in unitati de protectie speciala a persoanelor cu handicap	208
08007	Asistenti personali pentru persoanele cu handicap	1.635

Conducatorul institutiei

Conducatorul compartimentului  
financiar- contabil


DENUMIRE INDICATORI	COD	Sold la inceputul anului	Sold la finele perioadei	
			TOTAL	Din care: aferent sumelor angajate cu prevederi bugetare
PLATI RESTANTE-TOTAL (rd.150+300) din care:	40001	430.278	3.458.103	3.458.103
-sub 30 de zile(rd.151+301)	40002	430.278	2.187.062	2.187.062
- peste 30 de zile (rd.152+302)	40003		1.271.041	1.271.041
PLATI RESTANTE - TOTAL SECTIUNEA DE FUNCTIONARE (rd.160+170+240+250+270+280+290) din care:	40150	430.278	3.458.103	3.458.103
-sub 30 de zile(rd.161+171+241+251+271+281+291)	40151	430.278	2.187.062	2.187.062
- peste 30 de zile (rd.162+172+242+252+272+282+292)	40152		1.271.041	1.271.041
Plati restante catre furnizori,creditori din operatii comerciale (.010100,ct.4030100,ct.4620101,ct.4620109)	40160			
(rd.161+162+163+165+166) din care:		430.278	3.458.103	3.458.103
-sub 30 de zile	40161	430.278	2.187.062	2.187.062
- peste 30 de zile	40162		1.271.041	1.271.041

Conducatorul institutiei

Conducatorul compartimentului  
financiar contabil

DENUMIRE INDICATORI	COD	Sold la inceputul anului	Sold la finele perioadei	
			TOTAL	Din care: afere sumelor angajate cu prevederi bugetare
PLATI RESTANTE-TOTAL (rd.150+300) din care:	51001	430.278	3.458.103	3.458.103
-sub 30 de zile(rd.151+301)	51002	430.278	2.187.062	2.187.062
- peste 30 de zile (rd.152+302)	51003		1.271.041	1.271.041
PLATI RESTANTE - TOTAL SECTIUNEA DE FUNCTIONARE (rd.160+170+240+250+270+280+290) din care:	51150	430.278	3.458.103	3.458.103
-sub 30 de zile(rd.161+171+241+251+271+281+291)	51151	430.278	2.187.062	2.187.062
- peste 30 de zile (rd.162+172+242+252+272+282+292)	51152		1.271.041	1.271.041
Plati restante catre furnizori,creditori din operatii comerciale (ct.4010100,ct.4030100,ct.4620101,ct.4620109)	51160	430.278	3.458.103	3.458.103
(rd.161+162+163+165+166) din care:				
-sub 30 de zile	51161	430.278	2.187.062	2.187.062
- peste 30 de zile	51162		1.271.041	1.271.041

Conducatorul institutiei

Conducatorul compartimentului  
financiar contabil

II. Sinteza platilor restante si arrierelor  
30.06.2015

Nr rd	Explicatie	Plati restante		Plati restante aferente programelor nationale		Plati restante aferente fondurilor externe nerambursabile postaderare****)		Plati restante aferente fondurilor externe nerambursabile preaderare (sursa08)	
		total	din care arierate	total	din care arierate	total	din care arierate	total	din care arierate
	0	1	1.1	2	2.1	3	3.1	4	4.1
1	Sold la finele lunii precedente	3.409.364		1.242.182					
2	Sold la finele perioadei	3.458.103		462.423					



Conducatorul compartimentului  
financiar contabil

*[Handwritten signature]*

II. Sinteza platilor restante si arieratelor  
-instituti publice finantate integral venituri proprii-  
30 06 2015

Nr rd	Explicatie	Plati restante		Plati restante aferente programelor nationale		Plati restante aferente fondurilor externe nerambursabile postaderare****)		Plati restante aferente fondurilor externe nerambursabile preaderare(sursa08)	
		total	din care arierate	total	din care arierate	total	din care arierate	total	din care arierate
	0		1.1	2	2.1	3	3.1	4	4.1
1	Sold la finele lunii precedente	3.409.364							
2	Sold la finele perioadei	3.458.103		1.242.182					
				402.423					

Conducatorul institutiei

Conducatorul compartimentului  
financiar contabil



*Handwritten signature*


## CONTUL DE REZULTAT PATRIMONIAL

30 06 2015

pag.: 1 - lei -

COD	DENUMIRE INDICATORI	An precedent	An curent
02002	1.Venituri din impozite, taxe, contributii de asigurari si alte venituri ale bugetelor (ct.7300100+7300200+7310100+7310200+7320100+7330000+7340000+7350100 + 7350200+7350300+7350400+7350500+7350600+7360100+7390000+7450100+ 7450200+7450300+7450400+7450500+7450900+7460100+7460200+7460300+ 7460900)	61.275.026	68.645.263
02003	2.Venituri din activitati economice (ct.7210000+7220000+7510100+7510200+/-7090000)	77.686.243	72.333.626
02004	3.Finantari, subventii, transferuri, alocatii bugetare cu destinatie speciala (ct.7510500+7710000+7720100+7720200+7740100+7740200+7750000+ 7760000+7780000+7790101+7790109)	43.582.628	36.979.217
02005	4.Alte venituri operationale (ct.7140000+7180000+7500000++7510300+7510400+ 7810200+7810300+7810401+7810402+7770000)	10.273.265 192.817.162	9.867.163 187.825.269
02006	TOTAL VENITURI OPERATIONALE (rd.02+03+04+05)		
02008	1.Salarii si contributiile sociale aferente angajatilor (ct.6410000+6420000+6450100+ 6450200+6450300+6450400+6450500+6450600+6450800+6460000+6470000)	63.942.787	65.359.227
02009	2.Subventii si transferuri (ct.6700000+6710000+6720000+6730000+6740000+ 6750000+6760000+6770000+6780000+6790000)	44.724.677	50.727.214
02010	3.Stocuri, consumabile, lucrari si servicii executate de terti (ct.6010000+6020100+ 6020200+6020300+6020400+6020500+6020600+6020700+6020800+6020900+ 6030000+6060000+6070000+6080000+6090000+6100000+6110000+6120000+ 6130000+6140000+6220000+6230000+6240100+6240200+6260000+6270000+ 6280000+6290100)	51.131.764	49.467.239
02011	4.Cheltuieli de capital, amortizari si provizioane (ct.6290200+6810100+ 6810200+6810300+6810401+6810402+6820101+6820109+ 6820200+6890100+6890200)	53.529.206 267.174	7.966.261 144.397
02012	5. Alte cheltuieli operationale (ct.6350000+6540000+6580101+6580109)	213.595.608	173.664.338
02013	TOTAL CHELTUIELI OPERATIONALE (rd.08+09+10+11+12)		14.160.931
02015	- EXCEDENT (rd.06-rd.13)	20.778.446	
02016	- DEFICIT (rd.13-rd.06)		
02017	IV.VENITURI FINANCIARE (ct.7630000+7640000+7650100+7650200+7660000+ 7670000+7680000+7690000+7860300+7860400)	1.810.091	1.365.108
02018	V. CHELTUIELI FINANCIARE (ct.6630000+6640000+6650100+6650200+6660000+ 6670000+6680000+6690000+6860300+6860400+6860800)	1.511.627 298.464	2.828.535
02020	- EXCEDENT (rd.17-rd.18)		1.463.427
02021	- DEFICIT (rd.18-rd.17)		12.697.504
02023	- EXCEDENT (rd.15+20-16-21)	20.479.982	
02024	- DEFICIT (rd.16+21-15-20)	9.747	19.333
02025	VIII. VENITURI EXTRAORDINARE (ct.7910000)	9.747	19.333
02028	- EXCEDENT (rd.25-rd.26)		12.716.837
02031	- EXCEDENT (rd.23+28-24-29)		
02032	- DEFICIT (rd.24+29-23-28)	20.470.235	

Conducatorul institutiei

Conducatorul compartimentului  
financiar- contabil

Situatia activelor si datoriilor institutiilor publice  
din administratia locala

30 06 2015

pag.: 1 - lei -

COD	DENUMIRE INDICATORI	Sold la inceputul anului	Sold la sfarsitul perioadei
18005	Disponibilitati in lei ale institutiilor publice locale si ale institutiilor publice de subordonare locala, la trezorerii (ct.5100000+5120101+5120501+5150101+5150103+5150500+5150600+5160101+5160301+5160302+5170101+5170301+5170302+5210100+5210300+5280000+5290201+5290301+5290400+5290901+5500101+ 5520000+5550101+5570101+5580101+5580201+5600101+5600300+5610100+5610300+5620101+5620300-7700000), din care:	43.611.192	54.420.444
18008	Total (in baze cash) (rd.04+05)	43.611.192	54.420.444
18010	Total (in baze accrual)(rd.08+09)	43.611.192	54.420.444
18022	Avansuri de trezorerie, acordate in lei (ct.5420100)	170	2.451
18023	Alte valori		
18032	(ct.5320100+5320200+5320300+5320400+5320500+5320600+5320800) Disponibilitati ale institutiilor publice locale si ale institutiilor de subordonare locala	140.700	129.234
	la institutiile de credit rezidente		
	(ct.5110101+5110102+5120102+5120402+5120502+5150102+ 5150202+5160102+5160202+5170102+5170202+5290202+5290302+5290902+5500102+5550102+5550202+5570202+5580102+5580302+5600102+5600103+5620102+5620103), din care:		
18036	Total (in baze cash) (rd.32+35)	3.162.810	3.197.835
18038	Total (in baze accrual) (rd.36+37)	3.162.810	3.197.835
18051	Disponibilitati ale institutiilor publice aflate la alti rezidenti (terti) (ct.4610109+4610209+2670108+2670208)	3.162.810	3.197.835
18052	Total (in baze cash) (rd.51)		
18123	Actiuni cotate detinute de autoritatile locale la societati nefinanciare	23.586.927	23.586.927
18126	(ct.2600100-2960101)(S11) Total (la val.ctb.neta=la valoarea de intrare mai putin ajustarile cumulate pentru pierderea de valoare) (rd.123+124+125)	23.586.927	23.586.927
18157	Creante comerciale necurente legale de livrari de bunuri si servicii de catre autoritatile locale sau de institutii subordonate acestora (ct.4110201+4110208+4130200+4610201-4910200-4960200) Total (rd.158+159+160+164) din care:	383.482	287.449
159	- de la societati nefinanciare (S11),	383.482	287.449
18165	Creante comerciale curente legate de livrari de bunuri si servicii de catre autoritatile locale sau de institutii subordonate acestora(ct.2320000+2340000+4090101+4090102+4110101+4110108+4130100+4180000+4610101-4910100-4960100) Total(rd.166+167+168+172)din care de la:	15.674.730	15.938.701
18167	-de la societati nefinanciare (S11)	15.674.730	15.938.701
18176	1.Creante ale bugetului local (ct.4640000-4970000). Total (rd.177+178+179+183), din care:	238.237	4.072.380
18178	- de la societati nefinanciare (S11)	238.237	4.072.380
18185	Total creante (rd.176+184)	238.237	4.072.380
18194	Sume de primit de la Comisia Europeana/alti donatori reprezentand venituri ale bugetului general consolidat-FONDURI EXTERNE NERAMBURSABILE POSTADERARE(ct.4500504+4500505). Total, din care:(rd.195+196)	1.179.232	1.191.198
18195	Sume de primit de la Comisia Europeana/alti donatori-reprezentand venituri ale bugetului consolidat- buget local - FONDURI EXTERNE NERAMBURSABILE POSTADERARE (ct.4500504)	1.179.232	1.191.198
18203	1.Sume datorate tertilor reprezentand garantii si cautiuni aflate in conturile institutiilor publice (ct.4280101+4280201+4620101+4620109).Total (rd.204+205+206), din care:	79.836	81.257

COD	DENUMIRE INDICATORI	Sold la inceputul anului	Sold la sfarsitul perioadei
18204	- salariatilor (gospodariile populatiei)(S143)	79.836	81.257
182671	Sume primite din excedentul anului precedent pentru acoperirea golurilor temporare de casa si pentru finantarea cheltuielilor sectiunii de dezvoltare (ct.5190107+5190190)		27.601.401
18268	Total(in baze cash)(rd.262+266+267+267.1)		27.601.401
18269	Dobanzi de platit aferente creditelor pe termen scurt contractate de institutiile publice		
18270	din administratia locala (ct.1680200+1680300+1680701+1680703+1680709+5180606+5180608+5180609).Total (rd.270+271+272+272.1), din care acordate de:	2.227.735	2.030.142
18270	- Societati care accepta depozite, exclusiv banca centrala (S122)	2.227.735	2.030.142
18274	Total (dobanzi de platit) (rd.269+273)	2.227.735	2.030.142
18275	Total (in baze accrual) (cash+dobanzi) (rd.268+274)	2.227.735	29.631.543
18286	Credite pe termen lung primite (contractate, garantate, asimilate,etc) de institutiile publice locale (ct.1620200+1630200+1670201+1670202+1670203+1670209).Total (rd.287+288+289+289.1) din care acordate de:	94.835.747	90.724.980
18287	- Societati care accepta depozite, exclusiv banca centrala (S122)	94.835.747	90.724.980
18290	Total (in baze cash)(rd.286)	94.835.747	90.724.980
18312	Datorii comerciale necurente legale de livrari de bunuri si servicii (ct.4010200+4030200+4040200+4050200+4620201). Total (rd.313+314+318+319), din care catre:	245.665	430.217
18313	- Societati nefinanciare(S11)	245.665	430.217
18320	Datorii comerciale curente legate de livrari de bunuri si servicii (ct.4010100+4030100+4040100+4050100+4080000+4190000+4620101). Total (rd.321+322+326+327) din care catre:	11.540.199	17.447.119
18321	-Societati nefinanciare (S11)	11.540.149	17.447.069
18322	-Instituti publice, din care:(rd.323+324+325)	50	50
18324	-Administratia locala (exclusiv fondurile de securitate sociala) (S1313)	50	50
18331	Datoriile institutiilor publice din administratia locala catre bugete (ct.4420300+4310100+4310200+4310300+4310400+4310500+4310700+4370100+4370200+4370300+4420800+4440000+4460000+4480100)	3.655.405	3.220.039
18332	Salariile angajatilor (ct.4210000+4230000+4260000+4270100+4270300+4280101)	5.867.005	6.051.178
18333	Alte drepturi cuvenite altor categorii de persoane (ct.4260000+4270200+4270300+4290000+4380000)	4.149.768	4.864.746
18335	Total (rd.331+332+333+334)	13.672.178	14.135.963
183421	Provizioane necurente (ct.1510201+1510202+1510203+1510204+1510208), din care:	5.637.949	2.835.736
183423	Provizioane necurente,constituite conform OUG71/2009 si OG17/2012 reprezentand drepturi salariale castigate in instanta (ct.1510203)	5.637.949	2.835.736
18343	Provizioane curente (ct.1510101+1510102+1510103+1510104+1510108), din care:	1.229.592	135.736
183432	Provizioane curente,constituite conform OUG71/2009 si OG17/2012 reprezentand drepturi salariale castigate in instanta (ct.1510103)	1.229.592	135.736

Conducatorul institutiei


Conducatorul compartimentului  
financiar- contabil

COD	DENUMIRE INDICATORI	Total	Casa	Buget de stat ct. 5200100/7700000	Buget local ct. 5210100/7700000	Buget asigurari sociale de stat ct. 5250101+/5250102/7700000	Buget asigurari pentru somaj ct. 5740101+/7700000	Buget Fond national unic de asignari sociale de sanatate ct. 5710100/7700000	Buget Fond pentru mediu ct. 5750100/7700000	Buget trezoreria statului ct. 5240100/7700000	Buget institutii publice finantate integral din venituri proprii ct. 5600101/7700000	Buget institutii publice finantate din venituri proprii si subventii ct. 5610100/7700000	Buget activitati finantate din venituri proprii si activitati de privatizare ct. 5620101/7700000	Buget imprumuturi interne si externe ct. 5130101+/5140101+/5160101+/5170101+/5130301+/5140301+/5160301+/5160302+/5170301+/5170302/7700000	Buget fonduri externe nerambursabile (sursa D) ct. 5150103+/5150600/7700000	Alte disponibile (ct.5XXX)
03002	1. Incasari	188.224.472	2.096.416		101.510.896						72.495.121	5.997.248		2.699	16.468	3.698.366
03003	2. Plati	163.202.146	2.096.416	8.901	92.617.176						4.133.187	4.133.187		2.699		3.833.057
03004	3. Numerar net din activitatea operationala (rd.02-rd.03)	25.022.326		-8.901	18.905.326						2.095.739	1.863.861		-2.699	16.468	-324.689
03007	2. Plati	9.453.742			7.192.616						1.183.356	1.077.776				
03008	3. Numerar net din activitatea de investitii (rd.06-07)	-9.453.742			-7.192.616						-1.077.776	-1.077.776				
03010	1. Incasari	27.614.557			24.399.666						3.213.271	2.626		8.008		
03011	2. Plati	4.763.595			4.763.595											
03012	3. Numerar net din activitatea de finantare (rd.10-rd.11)	22.850.962			19.627.071						3.213.271	2.626		8.008		
03013	IV.CRESTEREA (DESCRESTEREA) NETA DE NUMERAR SI ECHIVALENT DE NUMERAR (rd.04+rd.08+rd.12)	18.419.554		-8.901	11.327.783						4.125.651	798.705		5.301	16.468	-324.689
03014	V. NUMERAR SI ECHIVALENT DE NUMERAR LA INCEPUTUL ANULUI	41.611.192			17.319.906						3.850.141	200.129		47.968		2.193.112
030142	-sume utilizate din excedentul anului precedent**	27.401.491			24.376.089						3.212.791	2.626		8.008		
03015	VI.NUMERAR SI ECHIVALENT DE NUMERAR LA SFARSITUL PERIOADEI (rd.13+rd.14+rd.14.1-rd.14.2-rd.14.3)	54.429.345		8.901	44.205.687						4.763.013	996.214		45.205	16.468	1.868.422

Conducatorul institutiei

Conducatorul compartimentului financiar- contabil

Viza trezoreriei



*[Handwritten signature]*

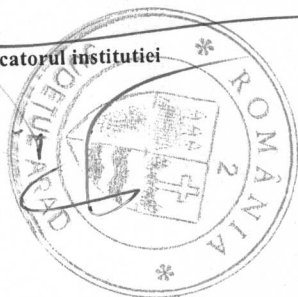
## SITUATIA FLUXURILOR DE TREZORERIE

30 06 2015

pag.: 1 - lei -

COD	DENUMIRE INDICATORI	Total	Casa in valuta	Alte disponibilitati
04002	1. Incasari	4.739.147		4.739.147
04003	2. Plati	4.704.117		4.704.117
04004	3. Numerar net din activitatea operationala (rd.02-rd.03)	35.030		35.030
04006	1. Incasari	60		60
04007	2. Plati	60		60
04010	1. Incasari	4.886.123		4.886.123
04011	2. Plati	4.886.128		4.886.128
04012	3. Numerar net din activitatea de finantare (rd.10-rd.11)	-5		-5
04013	IV CRESTEREA (DESCRESTEREA) NETA DE NUMERAR SI ECHIVALENT DE NUMERAR (rd.04+rd.08+rd.12)	35.025		35.025
04014	V NUMERAR SI ECHIVALENT DE NUMERAR LA INCEPUTUL PERIOADEI	3.162.810		3.162.810
04017	VI NUMERAR SI ECHIVALENT DE NUMERAR LA FINELE PERIOADEI(rd.13+14+15-16)	3.197.835		3.197.835

Conducatorul institutiei

Conducatorul compartimentului  
financiar- contabil

## Situatia platilor efectuate si a sumelor declarate pentru cota-parte aferenta cheltuielilor finantate din FEN postaderare

30.06.2015

Pag.: 1 - lei -

Cod indicator	Denumirea programului cu finantare UE	Plati efectuate de la titlul 56 si 58	din care:		03	04	05	06	07	08	09	din care:	
			Plati efectuate pentru cota-parte FEN (alinea(2))									Sume rezultate din nereguli deduse din sumele solicitate la rambursare aferente cheltuielilor efectuate in anul curent	Sume rezultate din nereguli aferente cheltuielilor efectuate in anul precedent
10001	A Programe din Fondul European de Dezvoltare Regionala (FEDR) (5601)	1.401.969	902.406		302.451	599.955	179.272	420.683					
10002	Programe din Fondul Social European (FSE) (560	127.400	114.071		114.071	114.071		114.071					
10015	Alte programe comunitare finantate in perioada 2007-2013 (5615)	34.125											
10040	Total (cod01 la 29)	1.563.494	1.016.477		302.451	714.026	179.272	534.754					

Conducatorul institutiei

Conducatorul compartimentului financiar- contabil



## Situatia platilor efectuate si a sumelor declarate pentru cota-parte aferenta cheltuielilor finantate din FEN postaderare

30.06.2015

Pag.: 1 - lei -

Cod indicator	Denumirea programului cu finantare UE	Plati efectuate de la titlul 56 si 58	din care:		Sume in curs de solicitare la rambursare aferente cheltuielilor efectuate in anul curent	Sume solicitate la rambursare aferente cheltuielilor efectuate in anul curent	Sume rambursate aferente cheltuielilor efectuate in anul curent	Sume neautorizate de autoritate de management aferente cheltuielilor efectuate in anul curent	Prefinantare dedusa din sumele solicitate la rambursare aferente cheltuielilor efectuate in anul curent	Sume rezultate din nereguli aferente cheltuielilor efectuate in si ani precedenti	din care:	
			Plati efectuate pentru cota-parte FEN (alineata02)	02							03	04
15001	A Programe din Fondul European de Dezvoltare Regionala (FEDR) (5601)	337.832	337.832		337.832							
15015	Alte programe comunitare finantate in perioada 2007-2013 (5615)	2.106										
15040	Total (cod01 la 29)	339.938	337.832		337.832							

Conducatorul institutiei

Conducatorul compartimentului financiar- contabil



## Situatia platilor efectuate si a sumelor declarate pentru cota-parte aferenta cheltuielilor finantate din FEN postaderare

30.06.2015

Pag.: 1 - lei -

Cod indicator	Denumirea programului cu finantare UE	Plati efectuate de la titlul 56 si 58	din care:		Sume in curs de solicitare la rambursare aferente cheltuielilor efectuate in anul curent	Sume solicitate la rambursare aferente cheltuielilor efectuate in anul curent	Sume rambursate aferente cheltuielilor efectuate in anul curent	Sume neautorizate de autoritate de management aferente cheltuielilor efectuate in anul curent	Prefinantare dedusa din sumele solicitate la rambursare aferente cheltuielilor efectuate in anul curent	Sume rezultate din nereguli aferente cheltuielilor efectuate in anul si ani precedenti	din care:	
			Plati efectuate pentru cota-parte FEN (alinea(2))	02							03	04
10001	A Programe din Fondul European de Dezvoltare Regionala (FEDR) (5601)	1.401.969	902.406	302.451	599.955	179.272	420.683					
10002	Programe din Fondul Social European (FSE) (560)	127.400	114.071		114.071		114.071					
10015	Alte programe comunitare finantate in perioada 2007-2013 (5615)	34.125										
10040	Total (cod01 la 29)	1.563.494	1.016.477	302.451	714.026	179.272	534.754					

Conducatorul institutiei

Conducatorul compartimentului financiar- contabil



## Situatia platilor efectuate si a sumelor declarate pentru cota-parte aferenta cheltuielilor finantate din FEN postaderare

30.06.2015

Pag.: 1 - lei -

Cod indicator	Denumirea programului cu finantare UE	Plati efectuate de la titlul 56 si 58	din care:		Sume in curs de solicitare la rambursare aferente cheltuielilor efectuate in anul curent	Sume solicitate la rambursare aferente cheltuielilor efectuate in curs de autorizare	Sume rambursate aferente cheltuielilor efectuate in anul curent	Sume neautorizate de autoritatile de management aferente cheltuielilor efectuate in anul curent	Prima care dedusa din sumele solicitate la rambursare aferente cheltuielilor efectuate in anul curent	Sume rezultate din nereguli aferente cheltuielilor efectuate in anul curent si ani precedenti	din care:	
			Plati efectuate pentru cota-parte FEN (alinea(2))	02							03	04
	A	01										
15001	Programe din Fondul European de Dezvoltare Regionala (FEDR) (5601)	337.832	337.832									
15015	Alte programe comunitare finantate in perioada 2007-2013 (5615)	2.106										
15040	Total (cod01 la 29)	339.938	337.832									

Conducatorul institutiei

Conducatorul compartimentului financiar-contabil



Situatia platilor efectuate  
din fonduri externe nerambursabile (FEN) postaderare (titlul 56 si titlul 58) la data de  
30.06.2015

Pag.: 1 - lei -

Denumirea sursei de finantare	01	02	03	04	05	06	07	08	09	10	11
	Buget de stat (s 01-stat)	Buget local (s 02-local)	Bugetul asigurarilor sociale de stat (s 03-bass)	Bugetul asigurarilor pentru somaj (s 04-somaj)	Bugetul fondului national unic de asigurari sociale de sanatate (s05-sanatate)	Bugetul institutiilor publice si activitatilor finantate integral sau partial din venituri proprii (s10-local)	Bugetul fondurilor externe nerambursabile (s08-stat+asigurari+local)	Bugetul creditelor externe (s06-stat+local)	Bugetul creditelor interne (s07-stat+local)	Bugetul institutiilor publice si activitatilor finantate integral sau partial din venituri proprii (s20-stat+asigurari+autonome)	Bugetul institutiilor publice si activitatilor finantate integral din venituri proprii (s10-stat+autonome)
A											
Total plati (titlul VIII cod56+ titlul X cod58) (rd.2+rd.11)		1.563.494				339.938					
Total plati (titlul VIII cod56)		1.563.494				339.938					
Cheltuieli de personal (titlul I)		11.483									
Bunuri si servicii (titlul II)		307.052				339.938					
Subventii (titlul IV)		31.500									
Active nefinanciare (titlul XIII)		1.213.459									

Conducatorul institutiei

Conducatorul compartimentului financiar-contabil



*[Handwritten signature]*


Situatia platilor efectuate din buget si nejustificate prin bunuri, lucrari,  
servicii la finele perioadei

30 06 2015

pag.: 1 - lei -

COD	DENUMIREA SI SIMBOLUL CONTURILOR	SOLD LA INCEPUTUL ANULUI	SOLD LA SFARSITUL PERIOADEI
31007	3 Disponibilitati la alti rezidenti,garantii depuse la furnizori (ct.2670108+2670208+4610101+4610102+4610103+		525
31009	4610109+4610201+4610209)-Total(rd.08+09)din care: -din alte surse de finantare		525
31017	7 Total(rd.01+04+07+10+13+16)		525

Conducatorul institutiei

Conducatorul compartimentului  
financiar- contabil