

COD	DENUMIRE INDICATORI	SOLD LA INCEPUTUL PERIOADEI	SOLD LA SFARSITUL PERIOADEI
01003	1.Active fixe necorporale (ct.2030000+2050000+2060000+2080100+2080200+2330000-2800300-2800500-2800800-2900400-2900500-2900800-2930100*)	1.710.555	3.033.873
01004	2.Instalatii tehnice, mijloace de transport, animale, plantatii, mobilier, aparatura birotica si alte active corporale (ct.2130100+2130200+2130300+2130400+2140000+2310000-2810300-2810400-2910300-2910400-2930200*)	94.767.884	117.613.943
01005	3.Terenuri si cladiri (ct.2110100+2110200+2120000+2310000-2810100-2810200-2910100-2910200-2930200)	1.733.676.244	1.779.613.202
01007	5.Active financiare necurente (investitii pe termen lung) peste un an (ct.2600100+2600200+2600300+2650000+2670201+2670202+2670203+2670204+2670205+2670208-2960101-2960102-2960103-2960200), din care:	23.587.452	23.587.127
01008	Titluri de participare (ct.2600100+2600200+2600300-2960101-2960102-2960103)	23.586.927	23.587.127
01009	6.Creante necurente - sume ce urmeaza a fi incasate dupa o perioada mai mare de un an (ct.4110201+4110208+4130200+4280202+4610201+4610209-4910200-4960200) din care:	383.637	4.651.763
01010	Creante comerciale necurente - sume ce urmeaza a fi incasate dupa o perioada mai mare de un an (ct.4110201+4110208+4130200+4610201-4910200-4960200)	383.482	4.516.840
01015	7.TOTAL ACTIVE NECURENTE (rd.03+04+05+06+07+09)	1.854.125.772	1.928.499.908
01019	1.Stocuri (ct.3010000+3020100+3020200+3020300+3020400+3020500+3020600+3020700+3020800+3020900+3030100+3030200+3040100+3040200+3050100+3050200+3070000+3090000+3310000+3320000+3410000+3450000+3460000+3470000+3490000+3510100+3510200+3540100+3540500+3540600+3560000+3570000+3580000+3590000+3610000+3710000+3810000+/-3480000+/-3780000-3910000-3920100+3920200-3930000-3940100-3940500-3940600-3950100-3950200-3950300-3950400-3950600-3950700-3950800-3960000-3970000-3980000)	57.896.208	63.592.920
01021	Creante din operatiuni comerciale, avansuri si alte decontari (ct.2320000+2340000+4090101+4090102+4110101+4110108+4130100+4180000+4250000+4280102+4610101+4610109+4730109**+4810101+4810102+4810103+4810200+4810300+4810900+4820000+4830000+4890000-4910100-4960100+5120800) din care:	16.693.574	14.975.084
01022	Creante comerciale si avansuri (ct.2320000+2340000+4090101+4090102+4110101+4110108+4130100+4180000+4610101-4910100-4960100),din care:	15.674.730	12.299.102
01023	Creante bugetare (ct.4310100**+4310200**+4310300**+4310400**+4310500**+4310700**+4370100**+4370200**+4370300**+4420400+4420800**+4440000**+4460000**+4480200+4610102+4630000+4640000+4650100+4650200+4660401+4660402+4660500+4660900+4810101**+4810102**+4810103**+4810900**+4820000**+4970000), din care:	7.301.420	18.052.880
01024	Creantele bugetului general consolidat (ct.4630000+4640000+4650100+4650200+4660401+4660402+4660500+4660900-4970000)	238.237	193.405
01025	Creante din operatiuni cu fonduri externe nerambursabile si fonduri de la buget (ct.4500100+4500300+4500501+4500502+4500503+4500504+		

COD	DENUMIRE INDICATORI	SOLD LA INCEPUTUL PERIOADEI	SOLD LA SFARSITUL PERIOADEI
	4500505+4500700+4510100+4510300+4510500+4530100+4540100+ 4540301+4540302+4540501+4540502+4540503+4540504+4550100+ 4550301+4550302+4550303+4560100+4560303+4560309+4570100+ 4570201+4570202+4570203+4570205+4570206+4570209+4570301+ 4570302+4570309+4580100+4580301+4580302+4610103+4730103***+ 4740000+4760000), din care:	21.755.555	27.520.107
01026	Sume de primit de la Comisia Europeana (ct.4500100+4500300+ 4500501+4500502+4500503+4500504+4500505+4500700)	1.179.232	9.118.840
01030	Total creante curente (rd.21+23+25+27)	45.750.549	60.548.071
01033	Conturi la trezorerie, casa in lei. (ct.5100000+5120101+5120501+5130101+ 5130301+5130302+5140101+5140301+5140302+5150101+5150103+5150 301 +5150500+5150600+5160101+5160301+5160302+5170101+5170301+51 70302 +5200100+5210100+5210300+5230000+5250101+5250102+5250301+52 50302 +5250400+5260000+5270000+5280000+5290101+5290201+5290301+52 90400 +5290901+5310101+5500101+5520000+5550101+5550400+5570101+55 80101 +5580201+5590101+5600101+5600300+5600401+5610100+5610300+56 20101 +5620300+5620401+5710100+5710300+5710400+5740101+5740102+57 40301 +5740302+5740400+5750100+5750300+5750400-7700000)	43.611.192	48.443.663
010331	Dobanda de incasat,alte valori,avansuri de trezorerie (ct.5180701+5320100+ 5320200+5320300+5320400+5320500+5320600+5320800+5420100)	140.870	172.728
01035	Conturi la institutii de credit, BNR, casa in valuta (ct.5110101+5110102+ 5120102+5120402+5120502+5130102+5130202+5140102+5140202+ 5150102+5150202+5150302+5160102+5160202+5170102+5170202+ 5290102+5290202+5290302+5290902+5310402+5410102+5410202+ 5500102+5550102+5550202+5570202+5580102+5580202+5580302+ 5580303+5590102+5590202+5600102+5600103+5600402+5620102+ 5620103+5620402)	3.162.810	3.227.752
01040	Total disponibilitati si alte valori (rd.33+33.1+35+35.1)	46.914.872	51.844.143
01042	6.Cheltuieli in avans (ct.4710000)	2.330.858	2.101.409
01045	7.TOTAL ACTIVE CURENTE (rd.19+30+31+40+41+41.1+42)	152.892.487	178.086.543
01046	8.TOTAL ACTIVE (rd.15+45)	2.007.018.259	2.106.586.451
01052	1.Sume necurente - sume ce urmeaza a fi platite dupa o perioada mai mare de un an (ct.2690200+4010200+4030200+4040200+ 4050200+4280201+4620201+4620209+5090000), din care:	247.551	2.509.583
01053	Datorii comerciale (ct.4010200+4030200+4040200+4050200+ 4620201)	245.665	2.505.785
01054	2.Imprumuturi pe termen lung (ct.1610200+1620200+1630200+ 1640200+1650200+1660201+1660202+1660203+1660204+ 1670201+1670202+1670203+1670208+1670209-1690200)	94.835.747	91.107.269
01055	3.Provizioane (ct.1510201+1510202+1510203+1510204+1510208)	5.637.949	1.232.780
01058	TOTAL DATORII NECURENTE (rd.52+54+55)	100.721.247	94.849.632
01060	1.Datorii comerciale, avansuri si alte decontari (ct.2690100+4010100+ 4030100+4040100+4050100+4080000+4190000+4620101+4620109+		

COD	DENUMIRE INDICATORI	SOLD LA INCEPUTUL PERIOADEI	SOLD LA SFARSITUL PERIOADEI
010601	4730109+4810101+4810102+4810103+4810200+4810300+4810900+4820000+4830000+4890000+5090000+5120800), din care: Decontari privind incheiere executiei bugetului de stat din anul curent (ct.4890000)	12.846.701	11.609.971 30.732
01061	Datorii comerciale si avansuri (ct.4010100+4030100+4040100+4050100+4080000+4190000+4620101), din care:	11.540.199	10.302.495
010611	Avansuri primite (ct.4190000)	475	
01062	2.Datorii catre bugete (ct.4310100+4310200+4310300+4310400+4310500+4310700+4370100+4370200+4370300+4400000+4410000+4420300+4420800+4440000+4460000+4480100+4550501+4550502+4550503+4620109+4670100+4670200+4670300+4670400+4670500+4670900+4730109+4810900+4820000),din care:	4.439.494	5.629.351
010631	Contributii sociale (ct.4310100+4310200+4310300+4310400+4310500+4310700+4370100+4370200+4370300)	3.085.249	4.028.892
01065	3.Datorii din operatiuni cu Fonduri externe nerambursabile si fonduri de la buget,alte datorii catre alte organisme internationale (ct.4500200+4500400+4500600+4510200+4510401+4540402+4540409+4510601+4510602+4510603+4510605+4510606+4510609+4520100+4520200+4530200+4540200+4540401+4540402+4540601+4540602+4540603+4550200+4550401+4550402+4550403+4550404+4560400+4580401+4580402+4580501+4580502+4590000+4620103+4730103+4760000)	14.583.310	20.540.824
01071	5.Imprumuturi pe termen lung - sume ce urmeaza a fi platite in cursul exercitiului curent (ct.1610100+1620100+1630100+1640100+1650100+1660101+1660102+1660103+1660104+1670101+1670102+1670103+1670108+1670109+1680100+1680200+1680300+1680400+1680500+1680701+1680702+1680703+1680708+1680709-1690100)	2.227.735	2.027.243
01072	6.Salariile angajatilor (ct.4210000+4230000+4260000+4270100+4270300+4280101)	5.867.005	7.517.671
01073	7.Alte drepturi cuvenite altor categorii de persoane (pensii, indemnizatii de somaj, burse) (ct.4220100+4220200+4240000+4260000+4270200+4270300+4290000+4380000), din care:	4.149.768	4.952.621
01074	8.Venituri in avans (ct.4720000)	282.640	405.808
01075	9.Provizioane (ct.1510101+1510102+1510103+1510104+1510108)	1.229.592	538.755
01078	10.TOTAL DATORII CURENTE (rd.60+62+65+70+71+72+73+74+75)	45.626.245	53.222.244
01079	11.TOTAL DATORII (rd.58+78)	146.347.492	148.071.876
01080	12.ACTIVE NETE = TOTAL ACTIVE - TOTAL DATORII = CAPITALURI PROPRII (rd.80=rd.46-79=rd.90)	1.860.670.767	1.958.514.575
01084	1.Rezerve, fonduri (ct.1000000+1010000+1020101+1020102+1030000+1040101+1040102+1050100+1050200+1050300+1050400+1050500+1060000+1320000+1330000+1390100)	1.661.076.808	1.839.512.876
01085	2.Rezultatul reportat (ct.1170000-sold creditor)	227.732.701	215.146.360
01088	5.Rezultatul patrimonial al exercitiului (ct.1210000- sold debitor)	28.138.742	96.144.661
01090	6.TOTAL CAPITALURI PROPRII (rd.84+85-86+87-88)	1.860.670.767	1.958.514.575

Conducatorul institutiei



Conducatorul compartimentului financiar- contabil

CONTUL DE REZULTAT PATRIMONIAL

31 12 2015

pag.: 1 - lei -

COD	DENUMIRE INDICATORI	An precedent	An curent
02002	1.Venituri din impozite, taxe, contributii de asigurari si alte venituri ale bugetelor (ct.7300100+7300200+7310100+7310200+7320100+7330000+7340000+7350100+ + 7350200+7350300+7350400+7350500+7350600+7360100+7390000+7450100+ 7450200+7450300+7450400+7450500+7450900+7460100+7460200+7460300+ 7460900)	141.391.576	156.023.104
02003	2.Venituri din activitati economice (ct.7210000+7220000+7510100+7510200+/-7090000)	157.501.587	158.426.988
02004	3.Finantari, subventii, transferuri, alocatii bugetare cu destinatie speciala (ct.7510500+7710000+7720100+7720200+7740100+7740200+7750000+ 7760000+7780000+7790101+7790109)	93.661.306	112.601.305
02005	4.Alte venituri operationale (ct.7140000+7180000+7500000++7510300+7510400+ 7810200+7810300+7810401+7810402+7770000)	15.727.401	12.309.612
02006	TOTAL VENITURI OPERATIONALE (rd.02+03+04+05)	408.281.870	439.361.009
02008	1.Salarii si contributiile sociale aferente angajatilor (ct.6410000+6420000+6450100+ 6450200+6450300+6450400+6450500+6450600+6450800+6460000+6470000)	131.720.516	137.524.646
02009	2.Subventii si transferuri (ct.6700000+6710000+6720000+6730000+6740000+ 6750000+6760000+6770000+6780000+6790000)	94.329.287	110.975.296
02010	3.Stocuri, consumabile, lucrari si servicii executate de terti (ct.6010000+6020100+ 6020200+6020300+6020400+6020500+6020600+6020700+6020800+6020900+ 6030000+6060000+6070000+6080000+6090000+6100000+6110000+6120000+ 6130000+6140000+6220000+6230000+6240100+6240200+6260000+6270000+ 6280000+6290100)	108.110.325	102.309.698
02011	4.Cheltuieli de capital, amortizari si provizioane (ct.6290200+6810100+ 6810200+6810300+6810401+6810402+6820101+6820109+ 6820200+6890100+6890200)	98.828.774	180.780.800
02012	5. Alte cheltuieli operationale (ct.6350000+6540000+6580101+6580109)	411.409	276.996
02013	TOTAL CHELTUIELI OPERATIONALE (rd.08+09+10+11+12)	433.400.311	531.867.436
02016	- DEFICIT (rd.13-rd.06)	25.118.441	92.506.427
02017	IV.VENITURI FINANCIARE (ct.7630000+7640000+7650100+7650200+7660000+ 7670000+7680000+7690000+7860300+7860400)	1.983.373	2.621.834
02018	V. CHELTUIELI FINANCIARE (ct.6630000+6640000+6650100+6650200+6660000+ 6670000+6680000+6690000+6860300+6860400+6860800)	5.049.289	6.227.354
02021	- DEFICIT (rd.18-rd.17)	3.065.916	3.605.520
02024	- DEFICIT (rd.16+21-15-20)	28.184.357	96.111.947
02025	VIII. VENITURI EXTRAORDINARE (ct.7910000)	104.690	22.792
02028	- EXCEDENT (rd.25-rd.26)	104.690	22.792
02032	- DEFICIT (rd.24+29-23-28)	28.079.667	96.089.155

Conducatorul institutiei


Conducatorul compartimentului
financiar-contabil

COD	DENUMIRE INDICATORI	Total	Casa	Buget de stat ct. 5200100/7700000	Buget local ct. 5210100/7700000	Buget asigurari sociale de stat ct. 5250101+/5250102/7700000	Buget asigurari pentru somaj ct. 5740101+/5740102/7700000	Buget Fond national unic de asigurari sociale de sanatate ct. 5710100/7700000	Buget Fond pentru mediu ct. 5750100/7700000	Buget trezoreria statului ct. 5240100/7700000	Buget institutii publice finantate integral din venituri proprii ct. 5600101/7700000	Buget institutii publice finantate din venituri proprii si subventii ct. 5610100/7700000	Buget activitati finantate din venituri proprii si buget activitati de privatizare ct. 5620101/7700000	Buget imprumuturi interne si externe ct. 5130101+/5140101+/5170101+/5130301+/5130302+/5140301+/5140302+/5160301+/5160302+/5170301+/5170302/7700000	Buget fonduri externe nerambursabile (sursa D) ct. 5150103+/5150600/7700000	Alte disponibilitati (ct.5XX)
03002	1. Incasari	463.222,52	2746,039		250.215,442					164.791,642	13.601,331	10.929,955	13.601,331	6.444,612	36.922	25.386,534
03003	2. Plati	377.159,725	2746,039	30,732	178.083,927					159.190,509	10.929,955	7,849	7,849	115.816	19.511	26.126,119
03004	3. Numerar net din activitatea operationala (rd.02-rd.03)	86.062,797		-30,732	72.211,515					5.601,133	2.671,376	2.671,376	-7,849	6.308,796	17.411	-739,585
03006	1. Incasari	28.370			634					27.736						
03007	2. Plati	71.751,839			58.369,385					4.729,296	2.344,368	2.344,368		6.308,796		
03008	3. Numerar net din activitatea de investitii (rd.06-07)	-71.723,469			-58.368,751					-4.701,554	-2.344,368	-2.344,368		-6.308,796		
03010	1. Incasari	22.666			22.176					496						
03011	2. Plati	9.559,523			9.559,523											
03012	3. Numerar net din activitatea de finantare (rd.10-rd.11)	-9.536,857			-9.537,347											
03013	IV.CRESTEREA (DESCRESTEREA) NETA DE NUMERAR SI ECHIVALENT DE NUMERAR (rd.04+rd.08+rd.12)	4.802,471		-30,732	4.305,417					900,000	327,008	327,008	-7,849		17.411	-739,585
03014	V. NUMERAR SI ECHIVALENT DE NUMERAR LA INCEPUTUL ANULUI	43.611,192			37.319,906					3.850,141	200,129	200,129	47,904			2.193,112
030141	-sume recuperate din excedentul anului precedent/sume virate din fondul spitalului															
030141	in excedent**	39.265,094			36.000,000								18,000			
030142	-sume utilizate din excedentul anului precedent/sume transferate din excedent la bugetul local/sume transferate din excedent pentru constituirea de depozite in trezorerie***	39.235,094								3.244,374	2,620	2,620	18,000			
030142	VI.NUMERAR SI ECHIVALENT DE NUMERAR LA SFARSITUL PERIOADEI (rd.13+rd.14+rd.14.1-rd.14.2-rd.14.3)			-30,732	41.625,323					4.780,210	527,137	527,137	40,055		17.411	1.453,527

Conducatorul compartimentului financiar-contabil



Viza trezoreriei



SITUATIA FLUXURILOR DE TREZORERIE

31 12 2015

pag.: 1 - lei -

COD	DENUMIRE INDICATORI	Total	Casa in valuta	Alte disponibilitati
04002	1. Incasari	21.369.604	3.015	21.366.589
04003	2. Plati	21.304.657	3.015	21.301.642
04004	3. Numerar net din activitatea operationala (rd.02-rd.03)	64.947		64.947
04006	1. Incasari	120		120
04007	2. Plati	120		120
04010	1. Incasari	16.351.103		16.351.103
04011	2. Plati	16.351.108		16.351.108
04012	3. Numerar net din activitatea de finantare (rd.10-rd.11)	-5		-5
04013	IV CRESTEREA (DESCRESTEREA) NETA DE NUMERAR SI ECHIVALENT DE NUMERAR (rd.04+rd.08+rd.12)	64.942		64.942
04014	V NUMERAR SI ECHIVALENT DE NUMERAR LA INCEPUTUL PERIOADEI	3.162.810		3.162.810
04017	VI NUMERAR SI ECHIVALENT DE NUMERAR LA FINELE PERIOADEI(rd.13+14+15-16)	3.227.752		3.227.752

Conducatorul institutiei

Conducatorul compartimentului
financiar- contabil

31 12 2015

- lei -

DENUMRE INDICATORI	COD	DISPONIBIL LA INCEPUTUL ANULUI	INCASARI	PLATI	DISPONIBIL LA SFARSITUL PERIOADEI
TOTAL (rd.02 la 15)	05001	679.085	132.303	496.221	315.167
- Sume primite ca donatii si sponsorizari (ct.5500101,ct.5500102/analitice distincte)	05002	525.096	32.453	364.968	192.581
- Garantii materiale retinute gestionarilor conform Legii nr.22/1969 (ct.5500101,ct.5500102/analitice distincte)	05003	122.927	9.825	12.474	120.278
- Alte disponibilitati cu destinatie speciala (ct.5500101,ct.5500102/analitice distincte)	05011	31.062	90.025	118.779	2.308

Conducatorul institutiei,

Conducatorul compartimentului
financiar-contabil

Situatia platilor efectuate si a sumelor declarate pentru cota-parte aferenta cheltuielilor finantate din FEN postaderare

31.12.2015

Pag.: 1 - lei -

Cod indicator	Denumirea programului cu finantare UE	din care:										din care:			
		01	02	03	04	05	06	07	08	09	10	Sume rezultate din nereguli deduse din sumele solicitate la rambursare aferente cheltuielilor efectuate in anul curent si ani precedenti	Sume rezultate din nereguli deduse din sumele solicitate la rambursare aferente cheltuielilor efectuate in anul curent		
10001	A														
	Programe din Fondul European de Dezvoltare Regionala (FEDR) (5601)	42.029.521	25.699.864	6.240.947	19.458.917	2.543.547	15.195.366	486.189	1.233.815						
10002	Programe din Fondul Social European (FSE) (560	127.400	114.071		114.071		114.071								
10015	Alte programe comunitare finantate in perioada 2007-2013 (5615)	34.125													
10040	Total (cod01 la 39.2)	42.191.046	25.813.935	6.240.947	19.572.988	2.543.547	15.309.437	486.189	1.233.815						

Conducatorul institutiei

Conducatorul compartimentului financiar- contabil



[Handwritten signature]

[Handwritten signature]

Situatia platilor efectuate si a sumelor declarate pentru co-fa-parte aferenta cheltuielilor finantate din FEN postaderare


31 12 2015

Pag.: 1 - lei -

Cod indicator	Denumirea programului cu finantare UE	Plati efectuate de la titlul 56 si 58	din care:		Sume in curs de solicitare la rambursare aferente cheltuielilor efectuate in anul curent	Sume solicitate la rambursare aferente cheltuielilor efectuate in anul curent	Sume rambursate aferente cheltuielilor efectuate in anul curent	Sume neautorizate de management aferente cheltuielilor efectuate in anul curent	Prefinantare dedusa din sumele solicitate la rambursare aferente cheltuielilor efectuate in anul curent	Sume rezultate din nereguli aferente cheltuielilor efectuate in anul curent si ani precedenti	din care:	
			Plati efectuate pentru co-fa-parte FEN (alineea 02)	02							03	04
14001	A Programe din Fondul European de Dezvoltare Regionala (FEDR) (5601)	6.444.612	3.363.746		3.363.746							
14040	Total (cod01 la 39.2)	6.444.612	3.363.746		3.363.746							

Conducatorul institutiei

Conducatorul compartimentului financiar-contabil



Situatia platilor efectuate si a sumelor declarate pentru cota-parte aferenta cheltuielilor finantate din FEN postaderare

31 12 2015

Pag.: 1 - lei -

Cod indicator	Denumirea programului cu finantare UE	Plati efectuate de la titlul 56 si 58	din care:		Sume in curs de solicitare la rambursare aferente cheltuielilor efectuate in anul curent	Sume solicitate la rambursare aferenta cheltuielilor efectuate in anul curent	Sume rambursate aferente cheltuielilor efectuate in anul curent	Sume neautorizate de management aferente cheltuielilor efectuate in anul curent	Prestantare dedusa din sumele solicitate la rambursare aferente cheltuielilor efectuate in anul curent	Sume rezultate din nereguli aferente cheltuielilor efectuate in anul curent si ani precedenti	din care:	
			Plati efectuate pentru cota-parte FEN (alineat02)	Plati efectuate pentru cota-parte FEN (alineat02)							Sume rezultate din nereguli deduse din sumele solicitate la rambursare aferente cheltuielilor efectuate in anul curent	Sume rezultate din nereguli deduse din sumele solicitate la rambursare aferente cheltuielilor efectuate in anul curent
		01	02	03	04	05	06	07	08	09	10	
15001	A Programe din Fondul European de Dezvoltare Regionala (FEDR) (5601)	685.845	685.845									
15015	Alte programe comunitare finantate in perioada 2007-2013 (5615)	6.081				685.845						
15040	Total (cod01 la 39.2)	691.926	685.845			685.845						

Conducatorul institutiei

Conducatorul compartimentului financiar- contabil



TOTAL JUDET

VENITURILE SI CHELTUIELILE BUGETELOR
LOCALE PE UNITATI ADMINISTRATIV TERITORIALE

31 12 2015

- lei -

Denumire Indicatori	Cod Indicator	Nr. rand	Prevederi Anuale	Realizat
A	B	C	1	2
IV. JUDET(BUGET PROPRIU)	000102	24085		
VENITURI TOTAL			301.798.000	250.238.252
Venituri proprii	4802	24086	86.565.000	93.227.866
1. Venituri curente, din care:	000202	24087	159.335.000	164.932.286
a) Cote si sume defalcate din impozitul pe venit	0402	24088	75.613.000	81.568.992
-cote defalcate din impozitul pe venit	040201	24089	50.780.000	56.745.081
-sume alocate din cotele defalcate din impozitul pe venit pentru echilibrarea bugetelor locale	040204	24090	24.833.000	24.823.911
b) Sume defalcate din taxa pe valoarea adaugata	1102	24091	72.732.000	71.667.390
-sume defalcate din taxa pe valoarea adaugata pentru finantarea cheltuielilor descentralizate la nivelul judetelor	110201	24092	51.594.000	50.529.390
-sume defalcate din taxa pe valoarea adaugata pentru drumuri	110205	24095	4.769.000	4.769.000
-sume defalcate din taxa pe valoarea adaugata pentru echilibrarea bugetelor locale	110206	24096	16.369.000	16.369.000
c) Transferuri voluntare, altele decat subventiile	3702	24097	38.000	37.664
-donatii si sponsorizari	370201	24098	38.000	37.664
2. Venituri din capital	390002	24100		634
4. Subventii de la alte nivele ale administratiei publice	420002	24105	88.666.000	69.562.889
-subventii de la bugetul de stat	4202	24106	88.666.000	69.562.889
5. Sume primite de la UE/alti donatori in contul platilor efectuate si prefinantari	4502	241071	53.797.000	15.742.443
CHELTUIELI TOTAL	5002	24108	338.458.000	245.932.835
Excedent	9802	24109	-36.660.000	4.305.417
CORELATII	000102	24112		
VENITURI TOTAL			301.798.000	250.238.252
Venituri proprii	4802	24113	86.565.000	93.227.866
1. Venituri curente, din care:	000202	24114	159.335.000	164.932.286
a) Cote si sume defalcate din impozitul pe venit	0402	24115	75.613.000	81.568.992
-cote defalcate din impozitul pe venit	040201	24116	50.780.000	56.745.081
-sume alocate din cotele defalcate din impozitul pe venit pentru echilibrarea	040204	24117		

**VENITURILE SI CHELTUIELILE BUGETELOR
LOCALE PE UNITATI ADMINISTRATIV TERITORIALE**

31 12 2015

- lei -

Denumire Indicatori	Cod Indicator	Nr. rand	Prevederi Anuale	Realizat
A	B	C	1	2
bugetelor locale			24.833.000	24.823.911
b) Sume defalcate din taxa pe valoarea adaugata	1102	24118	72.732.000	71.667.390
-sume defalcate din taxa pe valoarea adaugata pentru finantarea cheltuielilor descentralizate la nivelul judetelor	110201	24119	51.594.000	50.529.390
-sume defalcate din taxa pe valoarea adaugata pentru drumuri	110205	24122	4.769.000	4.769.000
-sume defalcate din taxa pe valoarea adaugata pentru echilibrarea bugetelor locale	110206	24123	16.369.000	16.369.000
c) Transferuri voluntare, altele decat subventiile	3702	24125	38.000	37.664
-donatii si sponsorizari	370201	24126	38.000	37.664
2. Venituri din capital	390002	24128		634
4. Subventii de la alte nivele ale administratiei publice	420002	24133	88.666.000	69.562.889
-subventii de la bugetul de stat	4202	24134	88.666.000	69.562.889
5.Sume primite de la UE/alti donatori in contul platilor efectuate si prefinantari	4502	241351	53.797.000	15.742.443
CHELTUIELI TOTAL	5002	24136	338.458.000	245.932.835
Excedent	9802	24137	-36.660.000	4.305.417

Conducatorul institutiei



Conducatorul compartimentului
financiar- contabil

Situatia platilor efectuate din buget si nejustificate prin bunuri, lucrari,
servicii la finele perioadei

Anexa 29

31 12 2015

pag.: 1 - lei -

COD	DENUMIREA SI SIMBOLUL CONTURILOR	SOLD LA INCEPUTUL ANULUI	SOLD LA SFARSITUL PERIOADEI
31007	3 Disponibilitati la alti rezidenti,garantii depuse la furnizori (ct.2670108+2670208+4610101+4610102+4610103+ 4610109+4610201+4610209)-Total(rd.08+09)din care:	525	
31009	-din alte surse de finantare	525	
31017	7 Total(rd.01+04+07+10+13+16)	525	

Conducatorul institutiei

Conducatorul compartimentului
financiar- contabil

pag. 1 - lei -

DENUMIRE INDICATORI	COD	Sold la inceputul anului	Sold la finele perioadei	
			TOTAL	Din care: aferent sumelor angajate cu prevederi bugetare
TOTAL JUDET	0			
PLATI RESTANTE-TOTAL (rd.150+300) din care:	40001	430.278		
-sub 30 de zile(rd.151+301)	40002	430.278		
PLATI RESTANTE - TOTAL SECTIUNEA DE FUNCTIONARE (rd.160+170+240+250+270+280+290) din care:	40150	430.278		
-sub 30 de zile(rd.161+171+241+251+271+281+291)	40151	430.278		
Plati restante catre furnizori,creditori din operatii comerciale (rd.4010100,ct.4030100,ct.4620101,ct.4620109)	40160			
-sub 30 de zile		430.278		
-sub 30 de zile	40161	430.278		

Conducatorul institutiei



Conducatorul compartimentului
financiar contabil


I. PLATI RESTANTE
 -instituti publice finantate integral din venituri proprii-
 31 12 2015

pag. 2 - lei -

DENUMIRE INDICATORI	COD	Sold la inceputul anului	Sold la finele perioadei	
			TOTAL	Din care: aferent sumelor angajate cu prevederi bugetare
TOTAL JUDET	0			
PLATI RESTANTE-TOTAL (rd.150+300) din care:	51001	430.278		
-sub 30 de zile(rd.151+301)	51002	430.278		
PLATI RESTANTE - TOTAL SECTIUNEA DE FUNCTIONARE (rd.160+170+240+250+270+280+290) din care:	51150	430.278		
-sub 30 de zile(rd.161+171+241+251+271+281+291)	51151	430.278		
Plati restante catre furnizori,creditori din operatii comerciale (ct.4010100,ct.4030100,ct.4620101,ct.4620109)	51160			
(ct.161+162+163+165+166) din care:		430.278		
-sub 30 de zile	51161	430.278		

Conducatorul institutiei

Conducatorul compartimentului
 financiar contabil



[Handwritten signature]

[Handwritten signature]

II. Sinteza platilor restante si arieratelor
31.12.2015

Pag.: 1

Nr rd	Explicatie	Plati restante		Plati restante aferente programei nationale		Plati restante aferente fondurilor externe nerambursabile postaderare****)		Plati restante aferente fondurilor externe nerambursabile preaderare(sursa08)	
		total	din care arierate	total	din care arierate	total	din care arierate	total	din care arierate
1	Sold la finele lunii precedente	0	1.1	2	2.1	3	3.1	4	4.1
		3.511.076		534.320					

Conducatorul institutiei

Conducatorul compartimentului
financiar contabil

II. Sinteza platilor restante si arrieratelor
-institutiilor publice finantate integral venituri proprii-
31.12.2015

Pag.: 2

Nr rd	Explicatie	Plati restante		Plati restante aferente programelor nationale		Plati restante aferente fondurilor externe nerambursabile postaderare****)		Plati restante aferente fondurilor externe nerambursabile preaderare(sursa08)	
		total	din care arierate	total	din care arierate	total	din care arierate	total	din care arierate
		1	1.1	2	2.1	3	3.1	4	4.1
1	Sold la finele lunii precedente	0	0	534.320					

Conducatorul institutiei

Conducatorul compartimentului
financiar contabil

[Handwritten signature]

Nr. Crt.	Operatorul Economic la care Unitatea administrativ teritoriala este actionar direct sau indirect		Tip operator (SRL, SA, ASO, RA, RAS)	Capitalul social al operatorului economic (lei)	Unitatea Administrativ teritoriala este actionara		Valoarea actiunilor/partilor sociale din capitalul social al operatorului economic, detinute de catre unitatea administrativ teritoriala (lei)		Pondere in Capitalul social al operatorului economic 11 = 9 / 6 * 100 11 = 10 / 6 * 100	
	Cod unic de identificare	Cod CAEN al activitatii principale a operatorului economic			Denumirea operatorului Economic	Direct	Indirect	Direct		Indirect
1	2	3	4	5	6	7	8	9	10	11
1	5752187	6323	AEROPORTUL ARAD	SA	14.167.820,00	Direct		14.156.390,00	0,00	99,920
2	13595547	0	AGENTIA DE PROMOVARE SI DEZVOLTARE ARAD	SRL	13.149,30	Direct		13.149,30	0,00	100,000
3	33534218	9499	ARAD CAPITALA CULTURALA EUROPEANA 2021	ASO	1.400,00	Direct		300,00	0,00	21,430
4	28916300	0	AS. CLUSTER REGIONAL TEHNOLOGIA INFORMATIEI	ASO	1.300,00	Direct		50,00	0,00	3,850
5	26096450	9411	AS. DE DEZVOLTARE INTERCOMUNITARA PT. MANAG	ASO	40.000,00	Direct		10.000,00	0,00	25,000
6	24975720	9411	AS. DE DEZVOLTARE INTERCOMUNITARA SIST.	ASO	40.500,00	Direct		1.500,00	0,00	3,700
7	24986974	9411	AS. DE EDZVOLTARE INTERCOMUNITARA APA	SA	50.000,00	Direct		1.000,00	0,00	2,000
8	28992731	0	AS. GRUPUL DE ACTIUNE LOCA MICROREG. VAIL	ASO	700,00	Direct		20,00	0,00	2,860
9	29023460	7022	AS. GRUPUL DE ACTIUNE LOCALA LUNCA	ASO	870,00	Direct		10,00	0,00	1,150
10	28953279	7022	AS. GRUPUL DE ACTIUNE LOCALA PODGORIA MINIS	ASO	700,00	Direct		20,00	0,00	2,860
11	28878096	7022	AS. GRUPUL DE ACTIUNE LOCALA VALEA	ASO	700,00	Direct		11,48	0,00	1,640
12	15778397	0	AS. PT. RIDICARE MONUMENTULUI UNIRII	ASO	12.770,00	Direct		500,00	0,00	3,920
13	14593668	3511	CET ARAD	SA	33.595.560,00	Direct		118.560,00	0,00	0,350
14	1683483	4100	COMPANIA DE APA ARAD	SA	9.659.000,00	Direct		9.000.000,00	0,00	93,180
15	1708600	6021	COMPANIA DE TRANSPORT PUBLIC ARAD	SA	752.807,50	Direct		214.050,00	0,00	28,430
16	6857181	4211	CONSTRUCTII RUTIERE SA	SA	2.233.330,00	Direct		67.590,00	0,00	3,030
17	21803310-2-06	0	DKMT AGENTIA DE DEZVOLTARE A EURO REGIONII	SRL	47.731,09	Direct		3.976,41	0,00	8,330
17	Operator(i) economic(i) la care UAT detine actiuni/parti sociale									0,00
Total valoare actiuni raportate la data: 31-12-2015:									23.587.127,19	0,00

Conducatorul compartimentului financiar-contabilitate,



Conducatorul institutiei,



Nota:

Județul = cel din care face parte unitatea administrativ teritorială (UAT);

col 7 = UAT este acționar direct la operatorul economic (Op.Ec): situația în care o UAT deține în nume propriu acțiuni sau părți sociale la un Op.Ec

col 8 = UAT este acționar INDIRECT la Op.Ec: situația în care un Op.Ec, la care o UAT deține în nume propriu, integral sau majoritar, acțiuni sau părți sociale, este acționar sau deține părți sociale la un alt Op.Ec;

In municipiul București, autoritățile administrației publice locale de la nivelul sectoarelor raportează operatorii economici la care administrează/controlaază acțiuni sau părți sociale, potrivit hotărârilor Consiliului General al Municipiului București;

col 4 = Operator economic: societate comercială la care o UAT deține acțiuni sau părți sociale; regii autonome în subordinea autorităților administrației publice locale (RAS).



Situatia unor indicatori referitori la protectia copilului
si a persoanelor cu handicap

31 12 2015

pag.: 1

COD	DENUMIRE	NUMAR
08001	Copii aflati in familii substitutive	642
08003	Centre de plasament	410
08004	Centre de primire a copilului in regim de urgenta	42
08005	Centre maternale	15
08006	Persoane cu handicap institutionalizate in unitati de protectie speciala a persoanelor cu handicap	211

Conducatorul institutiei

Conducatorul compartimentului
financiar-contabil

Situatia modificarilor in structura
activelor nete/capitalurilor

Anexa 34

31 12 2015

pag.: 1 -lei-

Denumirea elementului de capital	Cod	Sold la inceputul anului	Cresteri	Reduceri	Sold la sfarsitul anului
A	B	1	2	3	4
Fondul activelor fixe necorporale (ct.1000000)	25001	28.600			28.600
Fondul bunurilor care alcatuiesc domeniul public al unitatilor administrativ- teritoriale (ct.1030000)	25004	1.639.312.933	193.806.794	15.158.640	1.817.961.087
Fondul bunurilor care alcatuiesc domeniul privat al unitatilor administrativ- teritoriale (ct.1040000)	25005	12.479.698	753.699	738.541	12.494.856
Fondul bunurilor care alcatuiesc proprietatea privata a institutiei publice din administrati locala(ct.1040102)	250051	3.846	52.618		56.464
Rezerve din reevaluare (ct.1050100,1050200, 1050300,1050400,1050500)	25006	9.251.731	3.742.079	4.021.941	8.971.869
Rezultatul reportat (ct.1170000 - sold creditor)	25017	227.732.701	210.064.324	222.650.665	215.146.360
Rezultatul patrimonial al exercitiului (ct.1210000 - sold debitor)	25020	28.138.742	616.038.152	548.032.233	96.144.661
Total capitaluri proprii(rd.01 la 17 - rd.18+rd.19-rd.20)	25021	1.860.670.767			1.958.514.575

CONDUCĂTORUL INSTANTELOR

CONDUCĂTORUL COMPARTIMENTULUI
FINANCIAR - CONTABIL

SITUATIA ACTIVELOR FIXE AMORTIZABILE

31.12.2015

Anexa 35a - lei -

DENUMIREA ACTIVELOR FIXE	Cod	Existenta la		SOLD LA INCEPUTUL ANULUI	CRESTERI					
		31.12.2015			TOTAL din care:	diferente din reevaluare	achizitii*	transferuri/ primite cu titlu gratuit	donatii, sponsorizari	alte cai
A	B	1	2	3	4=5+6+7+8+9	5	6	7	8	9
ACTIVE FIXE NECORPORALE	002			574.754	159.588		159.588			
Cheltuieli de dezvoltare (ct.2030000)										
Concesiuni, brevete, licente, marci comerciale, drepturi si active similare (ct.2050000)	003			229.965	1.909.735		1.909.735			79.075
Alte active fixe necorporale(ct.2080100,2080200)	004			6.415.368	356.408		277.333			79.075
TOTAL	005			7.220.087	2.425.731		2.346.656			
Construcții (ct.2120000) din care:	008			988.306	2.111.271		2.111.271			
alte active fixe încadrate în grupa construcții	016			988.306	2.111.271		2.111.271			
Instalații tehnice, mijloace de transport, animale și plantații (ct.2130100,2130200, 2130300,2130400)	017			72.794.321	4.078.029		3.419.097		378.825	280.107
Mobilier, aparatura birou, echipamente de protecție a valorilor umane și mate- riale și alte active fixe corporale (ct.2140000)	018			5.463.234	392.954		290.036		86.918	16.000
TOTAL	019			79.245.861	6.592.254		5.820.404		465.743	296.107
TOTAL ACTIVE FIXE	020			86.465.948	9.007.995		8.167.060		465.743	375.182

DENUMIREA ACTIVEI FIXE	C.cod	REDUCERI										Ajustari de valoare (amortizari si ajustari pentru depreciere)					Valoarea contabila neta, din care:		
		TOTAL din care:	Diferente din reevaluare**)	Eliminare amortizare***)	dezmembrari si casari	transferuri cu titlu gratuit	vanzari	alte cai	SOLD LA SFARSITUL ANULUI	Sold la inceputul anului	Cresteri	Reduceri	Sold la sfarsitul anului	Domeniul privat al statului	Domeniul privat al UAT	Proprietatea privata a institutiilor publice			
		10=11+12+13+14+15+16	11	12	13	14	15	16	17=3+4+10	18	19	20	21=18+19-20	22=17-21-23-24	23=17-21-22-24	24=17-21-22-23			
A	B																		
ACTIVE FIXE NECORPORALE	002								734.342	414.387	124.767		539.154	40.920	154.268				
Cheltuieli de dezvoltare (ct.2030000)																			
Concesii, brevete, licente, marci comerciale, drepturi si active similare (ct.2050000)	003																		
Alte active fixe	004	72.492						72.492	2.067.208	150.298	69.840	72.492	147.646	40.920	1.870.071	49.491			
TOTAL	005	354.286	354.286						6.417.490	5.052.619	907.806	354.286	5.606.139	40.920	474.262	337.089			
Construcții (ct.2120000) din care:	008	428.778	354.286					72.492	9.219.040	5.617.304	1.102.413	426.778	6.292.939	66.989	2.698.601	386.580			
alte active fixe încadrate în grupa construcții	016	692.287						692.287	2.407.290	145.107	9.971	6.886	146.392	66.989	64.645	2.127.264			
Instalații tehnice, mijloace de transport, animale și plantații (ct.2130100, 2130200, 2130300, 2130400)	017	692.287						692.287	2.407.290	145.107	9.971	6.886	146.392	66.989	64.645	2.127.264			
Mobilier, aparatură birou, echipamente de protecție a valorilor umane și materiale și alte active fixe corporale (ct.2140000)	018	2.940.246		22.584	2.652.589			265.073	73.932.104	52.087.274	5.131.918	2.936.963	54.262.229	7.257	1.984.068	17.658.550			
TOTAL	019	776.980	123.265	22.584	2.775.854			663.715	5.079.208	4.130.785	186.349	762.391	3.556.743	75.619	219.232	1.227.614			
TOTAL ACTIVE FIXE	020	4.408.513	2.775.854	22.584	3.130.140			1.611.075	81.418.602	56.363.166	5.330.238	3.706.040	57.987.364	149.865	2.267.945	21.013.428			
		4.836.291	3.130.140	22.584				1.683.567	90.637.642	61.960.470	6.432.651	4.132.818	64.280.303	190.785	4.766.546	21.400.008			

Conducatorul institutiei

Conducatorul compartimentului financiar- contabil



[Handwritten signature]

SITUATIA ACTIVELOR FIXE NEAMORTIZABILE
31 12 2015

Anexa 35b - lei -

DENUMIREA ACTIVELOR FIXE	Cod	Existenta 31.12.2015			SOLD LA INCEPUTUL ANULUI	CRESTERI					alte cai	
		UM	UM	UM		TOTAL din care:	6	7	8	9		10
A	B	1	2	3	4	5=6+7+8+9+10	6	7	8	9	10	
ACTIVE FIXE NECORPORALE	002				28.600							
Inregistrari ale evenimentelor cultural-sportive (ct.2060000)	003				79.172							
Active fixe necorporale in curs de executie (ct.2330000)	004				107.772							
TOTAL												
ACTIVE FIXE CORPORALE	006				209.349	284.450	3.853.329	284.450	2.078.916		346.500	
Amenajari la terenuri (ct.2110200)	007				372.184.590	346.500					16.558.069	
Terenuri (ct.2110100)	008				1.206.874.150	165.904.616		142.673.335	2.078.916	740.967		
Constructii (ct.2120000) din care:	009											
- drumuri publice, exclusiv poduri, podete, pasarele si viaducte si tunele	012				708.847.357	65.391.452		63.312.536	2.078.916			
- poduri, podete, pasarele si viaducte pentru transporturi feroviare si rutiere, viaducte	014				58.861.729	2.787.313		2.787.313				
- piste pentru aeroporturi si platforme de stationare pentru avioane si autovehicule; altele active fixe incadrate in grupa constructii	016				27.767.522	97.725.851	3.853.329	76.573.486		740.967	16.558.069	
Instalatii tehnice, mijloace de transport, animale si plantatii (ct.2130100-2130200+2130300+2130400)	017				411.197.542		5.622			103.600	822.864	
Mobilier, aparatura biroul, echipamente de protectie a valorilor umane si materiale si altele active fixe corporale (ct.2140000)	018				71.533.245	24.671.255		23.739.169				
					1.195.143	49.573		49.573				
Active fixe corporale in curs de executie (ct.2310000)	019				153.764.956	67.264.322		64.768.805			2.495.517	
TOTAL	021				1.805.561.433	258.520.716	3.858.951	231.515.332	2.078.916	844.567	20.222.950	
TOTAL ACTIVE FIXE	022				1.805.669.205	258.520.716	3.858.951	231.515.332	2.078.916	844.567	20.222.950	

DENUMIREA ACTIVELOR FIXE	Cod	REDUCERI							SOLD LA SFARSITUL ANULUI	Valoarea aferenta activelor fixe neamortizabile					Proprietatea privata a institutiei publice din administratia locala
		TOTAL din care:	Reevaluare	dezmembrari	transferuri/	vanzari	alte cai	17=18+19+20+21+22+23+24		Fondul activelor fixe necorporale ct.1000000	Domeniul public al statului ct.1010000	Domeniul privat al statului ct.1020101	Proprietatea privata a institutiei publice ct.1020102	Domeniul public al U.A.T. ct.1030000	
A	B	11=12+13+14+15+16	12	13	14	15	16	17=18+19+20+21+22+23+24	18	19	20	21	22	23	ct.1040101
ACTIVE FIXE NECORPORALE	002								28.600						
registrari ale evenimentelor culturale-sportive (ct.2060000)								28.600							
Active fixe necorporale in curs de executie (ct.2330000)	003							79.172	28.600						
TOTAL	004							107.772	28.600						
ACTIVE FIXE CORPORALE	006							485.962	485.962						
Amenajari la terenuri (ct.2110200)	007		7.837					372.162.800	362.930.857					9.231.943	
Terenuri (ct.2110100)	008		388.290					1.361.422.042	1.358.487.038					2.882.386	
Constructii (ct.2120000) din care:	009		11.156.724	5.622	4.942.731			769.296.078	769.296.078						52.618
- drumuri publice, exclusiv poduri, podete, pasarele si viaducte si tunele			4.942.731		4.942.731										
- poduri, podete, pasarele si viaducte pentru transportul feroviar si rutiere, viaducte	012							61.649.042	61.649.042						
- piste pentru aeroporturi si platforme de stationare pentru avioane si autovehicule, constructii aeroportuare	014							27.767.522	27.767.522						
alte active fixe incadrate in grupa constructii	016		6.213.993	5.622				502.709.400	499.774.396						
Instalatii tehnice mijloace de transport, animale si plantatii (ct.2130100+2130200+2130300+2130400)	017		1.007.613					95.196.887	94.812.516						3.844
Mobilier, aparatura birou, echipamente de protectie a valorilor umane si materiale si alte active fixe corporale (ct.2140000)	018							1.244.716	1.244.714						
Active fixe corporale in curs de executie (ct.2310000)	019		177.745.778					43.283.500	1.817.961.087						
TOTAL	021		190.286.242	5.622	4.942.731			1.873.903.679	1.817.961.087						
TOTAL ACTIVE FIXE	022		190.286.242	5.622	4.942.731			1.873.903.679	1.817.961.087						

Conducatorul compartimentului financiar- contabil

Compartimentul institutiei



TOTAL JUDET

Situatia activelor si datoriilor institutiilor publice
din administratia locala

31 12 2015

pag.: 1 - lei -

COD	DENUMIRE INDICATORI	Sold la inceputul anului	Sold la sfarsitul perioadei
18005	Disponibilitati in lei ale institutiilor publice locale si ale institutiilor publice de subordonare locala, la trezorerii (ct.5100000+5120101+5120501+5150101+5150103+5150500+5150600+5160101+5160301+5160302+5170101+5170301+5170302+5210100+5210300+5280000+5290201+5290301+5290400+5290901+5500101+5520000+5550101+5570101+5580101+5580201+5600101+5600300+5610100+5610300+5620101+5620300-7700000), din care:	43.611.192	48.443.663
18008	Total (in baze cash) (rd.04+05)	43.611.192	48.443.663
18010	Total (in baze accrual)(rd.08+09)	43.611.192	48.443.663
18022	Avansuri de trezorerie, acordate in lei (ct.5420100)	170	2.570
18023	Alte valori (ct.5320100+5320200+5320300+5320400+5320500+5320600+5320800)	140.700	170.158
18032	Disponibilitati ale institutiilor publice locale si ale institutiilor de subordonare locala la institutiile de credit rezidente (ct.5110101+5110102+5120102+5120402+5120502+5150102+5150202+5160102+5160202+5170102+5170202+5290202+5290302+5290902+5500102+5550102+5550202+5570202+5580102+5580302+5600102+5600103+5620102+5620103), din care:	3.162.810	3.227.752
18036	Total (in baze cash) (rd.32+35)	3.162.810	3.227.752
18038	Total (in baze accrual) (rd.36+37)	3.162.810	3.227.752
18051	Disponibilitati ale institutiilor publice aflate la alti rezidenti (terti) (ct.4610109+4610209+2670108+2670208)	525	
18052	Total (in baze cash) (rd.51)	525	
18123	Actiuni cotate detinute de autoritatile locale la societati nefinanciare (ct.2600100-2960101)(S11)	23.586.927	23.587.127
18126	Total (la val.ctb.neta=la valoarea de intrare mai putin ajustarile cumulate pentru pierderea de valoare) (rd.123+124+125)	23.586.927	23.587.127
18157	Creante comerciale necurente legale de livrari de bunuri si servicii de catre autoritatile locale sau de institutii subordonate acestora (ct.4110201+4110208+4130200+4610201-4910200-4960200) Total (rd.158+159+160+164) din care:	383.482	4.516.840
18159	- de la societati nefinanciare (S11),	383.482	4.516.840
18165	Creante comerciale curente legate de livrari de bunuri si servicii de catre autoritatile locale sau de institutii subordonate acestora(ct.2320000+2340000+4090101+4090102+4110101+4110108+4130100+4180000+4610101-4910100-4960100) Total(rd.166+167+168+172)din care de la:	15.674.730	12.299.102
18167	-de la societati nefinanciare (S11)	15.674.730	12.299.102
18176	1.Creante ale bugetului local (ct.4640000-4970000). Total (rd.177+178+179+183), din care:	238.237	193.405
18178	- de la societati nefinanciare (S11)	238.237	193.405
18185	Total creante (rd.176+184)	238.237	193.405
18194	Sume de primit de la Comisia Europeana/alti donatori reprezentand venituri ale bugetului general consolidat-FONDURI EXTERNE NERAMBURSABILE POSTADERARE(ct.4500504+4500505). Total, din care:(rd.195+196)	1.179.232	9.118.840
18195	Sume de primit de la Comisia Europeana/alti donatori-reprezentand venituri ale bugetului consolidat- buget local - FONDURI EXTERNE NERAMBURSABILE POSTADERARE (ct.4500504)	1.179.232	9.118.840
18203	1.Sume datorate tertilor reprezentand garantii si cautiuni aflate in conturile institutiilor publice (ct.4280101+4280201+4620101+4620109).Total (rd.204+205+206), din care:	79.836	69.099
18204	- salariatilor (gospodariile populatiei)(S143)	79.836	69.099
18269	Dobanzi de platit aferente creditelor pe termen scurt contractate de institutiile		

COD	DENUMIRE INDICATORI	Sold la inceputul anului	Sold la sfarsitul perioadei
	publice		
	din administratia locala (ct.1680200+1680300+1680701+1680703+1680709+5180606+5180608+5180609).Total (rd.270+271+272+272.1), din care acordate de:	2.227.735	2.027.243
18270	- Societati care accepta depozite, exclusiv banca centrala (S122)	2.227.735	2.027.243
18274	Total (dobanzi de platit) (rd.269+273)	2.227.735	2.027.243
18275	Total (in baze accrual) (cash+dobanzi) (rd.268+274)	2.227.735	2.027.243
18286	Credite pe termen lung primite (contractate, garantate, asimilate,etc) de institutiile publice locale (ct.1620200+1630200+1670201+1670202+1670203+1670209).Total (rd.287+288+289+289.1) din care acordate de:	94.835.747	91.107.269
18287	- Societati care accepta depozite, exclusiv banca centrala (S122)	94.835.747	91.107.269
18290	Total (in baze cash)(rd.286)	94.835.747	91.107.269
18312	Datorii comerciale necurente legale de livrari de bunuri si servicii (ct.4010200+4030200+4040200+4050200+4620201). Total (rd.313+314+318+319), din care catre:	245.665	2.505.785
18313	- Societati nefinanciare(S11)	245.665	2.505.785
18320	Datorii comerciale curente legate de livrari de bunuri si servicii (ct.4010100+4030100+ 4040100+4050100+4080000+4190000+4620101). Total (rd.321+322+326+327) din care catre:	11.540.199	10.302.495
18321	-Societati nefinanciare (S11)	11.540.149	10.302.134
18322	-Instituti publice, din care:(rd.323+324+325)	50	361
18324	-Administratia locala (exclusiv fondurile de securitate sociala) (S1313)	50	361
18331	Datoriile institutiilor publice din administratia locala catre bugete (ct.4420300+4310100+4310200+4310300+4310400+4310500+4310700+4370100+4370200+4370300+4420800+4440000+4460000+4480100)	3.655.405	4.426.764
18332	Salariile angajatilor (ct.4210000+4230000+4260000+4270100+4270300+4280101)	5.867.005	7.517.671
18333	Alte drepturi convenite altor categorii de persoane (ct.4260000+4270200+4270300+4290000+4380000)	4.149.768	4.952.621
18335	Total (rd.331+332+333+334)	13.672.178	16.897.056
183421	Provizioane necurente (ct.1510201+1510202+1510203+1510204+1510208), din care:	5.637.949	1.232.780
183423	Provizioane necurente,constituite conform OUG71/2009 si OG17/2012 reprezentand drepturi salariale castigate in instanta (ct.1510203)	5.637.949	1.232.780
18343	Provizioane curente (ct.1510101+1510102+1510103+1510104+1510108), din care:	1.229.592	538.755
183432	Provizioane curente,constituite conform OUG71/2009 si OG17/2012 reprezentand drepturi salariale castigate in instanta (ct.1510103)	1.229.592	538.755

Conducatorul institutiei

Conducatorul compartimentului
financiar- contabil

TOTAL JUDET

CONTUL DE EXECUTIE AL BUGETULUI LOCAL - CHELTUIELI
SECTIUNEA DE DEZVOLTARE
31 12 2015

Pag. 1 - lei-

Capi- tol	Sub- capi- tol	Pa- ra- graf	Gru- pa / Titlu	Ar- ti- col	Al- ne- at	Denumire indicator	Credite de angajament	Credite bugetare		Angajamente bugetare	Angajamente legale	Plati efectuate	Angajamente legale de platit	Cheltuieli efective
								initiale	definitive					
A						B	1	2	3	4	5	6	7=5-6	8
5002						TOTAL CHELTUIELI		101.153.000	140.530.000	81.256.483	77.057.178	68.808.173	8.249.005	155.971.486
	01					CHELTUIELI CURENTE		81.878.000	111.910.000	59.095.423	54.896.118	51.268.488	3.627.630	149.452.299
	51					TITLUL VI TRANSFERURI INTRE UNITATI ALE ADMINISTRATIEI PUBLICE		5.365.000	13.276.000	13.112.000	9.077.442	9.077.442		9.077.442
	51	02				Transferuri de capital		5.365.000	13.276.000	13.112.000	9.077.442	9.077.442		9.077.442
	51	02	28			Transferuri din bugetele locale pentru finantarea cheltuielilor de capital din domeniul sanatatii		3.900.000	5.936.000	5.936.000	3.352.664	3.352.664		3.352.664
	51	02	29			Alte transferuri de capital catre instituti publice		1.465.000	3.255.000	3.091.000	2.505.208	2.505.208		2.505.208
	51	02	45			Transferuri din bugetele proprii ale judetelor catre bugetele locale in vederea asigurarii fondurilor necesare implementarii proiectelor finantate din FEN			4.085.000	4.085.000	3.219.570	3.219.570		3.219.570
	56					TITLUL VIII PROIECTE CU FINANTARE DIN FONDURI EXTERNE NERAMBURSABILE (FEN) POSTADERARE		76.513.000	98.634.000	45.983.423	45.818.676	42.191.046	3.627.630	140.374.857
	56	01				Programe din Fondul European de Dezvoltare Regionala (FEDR)		76.123.000	98.209.000	45.559.298	45.394.551	42.029.521	3.365.030	138.016.452
	56	01	01			Finantarea nationala		10.235.000	12.581.000	5.553.364	5.552.931	5.468.389	84.542	16.576.150
	56	01	02			Finantarea externa nerambursabila		47.485.000	60.023.000	26.038.230	25.878.891	25.699.864	179.027	78.691.770
	56	01	03			Cheltuieli neeligibile		18.403.000	25.605.000	13.967.704	13.962.729	10.861.268	3.101.461	42.748.532
	56	02				Programe din Fondul Social European (FSE)		390.000	390.000	390.000	390.000	127.400	262.600	277.917
	56	02	01			Finantarea nationala		43.000	43.000	43.000	43.000	13.329	29.671	31.520
	56	02	02			Finantarea externa nerambursabila		347.000	347.000	347.000	347.000	114.071	232.929	231.316

Capi- tol	Sub- capi- tol	Pa- ra- graf	Ar- ti- col	Ali- ne- at	Denumire indicator	Credite de angajament	Credite bugetare		Angajamente bugetare	Angajamente legale	Plati efectuate	Angajamente legale de platit	Cheltuieli efective
							initiale	definitive					
A					B	1	2	3	4	5	6	7=5-6	8
					Cheltuieli neeligibile								15.081
	56	02	03		Alte programe comunitare finantate in perioada 2007-2013			35.000	34.125	34.125	34.125		2.080.488
	56	15			Finantare nationala			35.000	34.125	34.125	34.125		2.080.488
	56	15	01		CHELTUIELI DE CAPITAL			25.731.000	23.298.530	23.298.530	18.677.155	4.621.375	6.519.187
	70				TITLUL XIII ACTIVE NEFINANCIARE			25.729.500	23.297.530	23.297.530	18.677.055	4.620.475	6.519.187
	71				Active fixe			16.386.000	23.297.530	23.297.530	18.677.055	4.620.475	6.519.187
	71	01			Constructii			16.386.000	23.297.530	23.297.530	18.677.055	4.620.475	6.519.187
	71	01	01		Masini, echipamente si mijloace de transport			12.921.000	20.225.808	20.225.808	15.808.173	4.417.635	4.360.013
	71	01	02		Mobilier, aparatura biroutica si alte active corporale			2.238.000	2.396.557	2.396.557	2.317.142	79.415	556.285
	71	01	03		Alte active fixe (inclusiv reparatii capitale)			12.000	11.755	11.755	11.755		67.771
	71	01	30		TITLUL XIV ACTIVE FINANCIARE			1.227.000	663.410	663.410	539.985	123.425	1.535.118
	72				Active financiare			1.500	1.000	1.000	100	900	
	72	01			Participare la capitalul social al societatiilor comerciale			1.500	1.000	1.000	100	900	
	72	01	01		OPERATIUNI FINANCIARE			1.500	1.000	1.000	100	900	
	79				TITLUL XVII RAMBURSARI DE CREDITE			2.889.000	2.889.000	2.889.000			
	81				Rambursarea imprumuturilor contractate pentru finantarea proiectelor cu finantare UE			2.889.000	2.889.000	2.889.000			
	81	04			PLATI EFECTUATE IN ANII PRECEDENTI SI RECUPERATE IN ANUL CURENT			2.889.000	-1.137.470	-1.137.470			
	84				Titulul XIX PLATI EFECTUATE IN ANII								

Capi- tol	Sub- capi- tol	Pa- ra- graf	Gru- pa / Titlu	Ar- ti- col	Ali- ne- at	Denumire indicator	Credite de angajament	Credite bugetare		Angajamente legale	Plati efectuate	Angajamente legale de platit	Cheltuieli efective	
								initiale	definitive					
A						B	1	2	3	4	5	6	7=5-6	8
			56	02	01	Finantarea nationala							9.425	
			56	02	02	Finantarea externa nerambursabila							53.411	
			56	02	03	Cheltuieli neeligibile							15.081	
			56	15		Alte programe comunitare finantate in perioada 2007-2013							2.080.488	
			56	15	01	Finantare nationala		35.000	34.125	34.125	34.125	34.125	2.080.488	
			70			CHELTUIELI DE CAPITAL		9.936.000	34.125	34.125	34.125	34.125	1.978.672	
			71			TITLUL XIII ACTIVE NEFINANCIARE		10.196.000	8.547.052	8.547.052	7.750.536	7.750.536	1.978.672	
			71	01		Active fixe		10.195.500	8.547.052	8.547.052	7.750.536	7.750.536	1.978.672	
			71	01	01	Constructii		9.936.000	8.547.052	8.547.052	7.750.536	7.750.536	1.978.672	
			71	01	02	Masini, echipamente si mijloace de transport		6.656.000	5.739.712	5.739.712	5.117.274	622.438	284.449	
			71	01	03	Mobilier, aparatura birofica si alte active corporale		2.398.500	2.323.557	2.323.557	2.246.199	77.358	298.928	
			71	01	30	Alte active fixe (inclusiv reparatii capitale)		1.042.000	483.783	483.783	387.063	96.720	1.363.850	
			72			TITLUL XIV ACTIVE FINANCIARE		500						
			72	01		Active financiare		500						
			72	01	01	Participare la capitalul social al societatilor comerciale		500						
			84			PLATI EFECTUATE IN ANII PRECEDENTI SI RECUPERATE IN ANUL CURENT			-221.115	-221.115	-221.115	-221.115		
			85			Titlul XIX PLATI EFECTUATE IN ANII PRECEDENTI SI RECUPERATE IN ANUL CURENT			-221.115	-221.115	-221.115	-221.115		
			85	01		Plati efectuate in anii precedenti si								

Capi- tol	Sub- capi- tol	Pa- ra- graf	Gru- pa / Titlu	Ar- ti- col	Ali- ne- at	Denumire indicator	Credite de angajament	Credite bugetare		Angajamente legale	Plati efectuate	Angajamente legale de platit	Cheltuieli efective	
								initiale	definitive					
A						B	1	2	3	4	5	6	7=5-6	8
						transport			5.000	5.000	5.000	5.000	158.658	
			71	01	03	Mobilier, aparatura birotica si alte active corporale			12.000	11.755	11.755	11.755	8.244.821	
6500	02					Partea III-a CHELTUIELI SOCIAL-CULTURALE		8.060.000	11.936.000	11.766.627	8.443.567	7.826.275	617.292	
6502			01			INVATAMANT		1.181.000	1.181.000	1.175.627	1.010.880	1.010.880	96.426	
			56			CHELTUIELI CURENTE		1.152.000	1.152.000	1.152.000	987.253	987.253	17.065	
						TITLUL VIII PROIECTE CU FINANTARE DIN FONDURI EXTERNE NERAMBURSABILE (FEN)		1.152.000	1.152.000	1.152.000	987.253	987.253	17.065	
			56	01		POSTADERARE		1.152.000	1.152.000	1.152.000	987.253	987.253	17.065	
						Programe din Fondul European de Dezvoltare Regionala (FEDR)		310.000	310.000	310.000	309.567	309.567	4.856	
			56	01	01	Finantarea nationala		832.000	832.000	832.000	672.661	672.661	8.549	
			56	01	02	Finantarea externa nerambursabila		10.000	10.000	10.000	5.025	5.025	3.660	
			56	01	03	Cheltuieli neeligibile		29.000	29.000	29.000	23.627	23.627	79.361	
			70			CHELTUIELI DE CAPITAL		29.000	29.000	29.000	23.627	23.627	79.361	
			71			TITLUL XIII ACTIVE NEFINANCIARE		29.000	29.000	29.000	23.627	23.627	79.361	
			71	01		Active fixe		29.000	29.000	29.000	23.627	23.627	79.361	
			71	01	02	Masini, echipamente si mijloace de transport							7.279	
			71	01	03	Mobilier, aparatura birotica si alte active corporale							4.166	
			71	01	30	Alte active fixe (inclusiv reparatii capitale)		29.000	29.000	29.000	23.627	23.627	67.916	
6602						SANATATE		3.900.000	5.936.000	5.936.000	3.352.664	3.352.664	3.352.664	
			01			CHELTUIELI CURENTE		3.900.000	5.936.000	5.936.000	3.352.664	3.352.664	3.352.664	
			51			TITLUL VI TRANSFERURI INTRE UNITATI ALE								

Capi- tol	Sub- capi- tol	Pa- ra- graf	Gru- pa / Titlu col	Ali- ne- at	Denumire indicator	Credite de angajament	Credite bugetare		Angajamente legale	Plati efectuate	Angajamente legale de platit	Cheltuieli efective	
							initiale	definitive					
A					B	1	2	3	4	5	6	7=5-6	8
					ADMINISTRATIEI PUBLICE		3.900.000	5.936.000	5.936.000	3.352.664	3.352.664	3.352.664	3.352.664
	51	02			Transferuri de capital		3.900.000	5.936.000	5.936.000	3.352.664	3.352.664	3.352.664	3.352.664
	51	02	28		Transferuri din bugetele locale pentru finantarea cheltuielilor de capital din domeniul sanatatii		1.465.000	3.175.000	3.011.000	2.435.023	2.435.123	2.435.023	2.435.023
6702					CULTURA, RECREERE SI RELIGIE		1.465.000	3.174.000	3.010.000	2.435.023	2.435.023	2.435.023	2.435.023
					CHELTUIELI CURENTE		1.465.000	3.174.000	3.010.000	2.435.023	2.435.023	2.435.023	2.435.023
					TITLUL VI TRANSFERURI INTRE UNITATI ALE ADMINISTRATIEI PUBLICE		1.465.000	3.174.000	3.010.000	2.435.023	2.435.023	2.435.023	2.435.023
	51	02			Transferuri de capital		1.465.000	3.174.000	3.010.000	2.435.023	2.435.023	2.435.023	2.435.023
	51	02	29		Alte transferuri de capital catre instituti publice		1.465.000	3.174.000	3.010.000	2.435.023	2.435.023	2.435.023	2.435.023
					CHELTUIELI DE CAPITAL		1.465.000	3.174.000	3.010.000	2.435.023	2.435.023	2.435.023	2.435.023
	70				TITLUL XIII ACTIVE NEFINANCIARE		1.000	1.000	1.000	100	100	100	100
	71				Active fixe		1.000	1.000	1.000	100	100	100	100
	71	01			Masini, echipamente si mijloace de transport		1.000	1.000	1.000	100	100	100	100
	71	01	02		Mobilier, aparatura birotica si alte active corporale		1.000	1.000	1.000	100	100	100	100
	71	01	30		Alte active fixe (inclusiv reparatii capitale)		1.000	1.000	1.000	100	100	100	100
	72				TITLUL XIV ACTIVE FINANCIARE		1.000	1.000	1.000	100	100	100	100
	72	01			Active financiare		1.000	1.000	1.000	100	100	100	100
	72	01	01		Participare la capitalul social al societatilor comerciale		1.000	1.000	1.000	100	100	100	100
6802					ASIGURARI SI ASISTENTA SOCIALA		1.514.000	1.644.000	1.644.000	1.027.608	616.392	2.349.689	2.349.689

Capi- tol	Sub- capi- tol	Pa- ra- graf	Gru- pa / Titlu	Ali- ne- at	Denumire indicator	Credite de angajament	Credite bugetare		Angajamente legale	Plati efectuate	Angajamente legale de platit	Cheltuieli efective	
							initiale	definitive					
A					B	1	2	3	4	5	6	7=5-6	8
					FONDURI EXTERNE NERAMBURSABILE (FEN)								
					POSTADERARE								
					Programe din Fondul European de Dezvoltare Regionala (FEDR)								
					Cheltuieli neeligibile		6.197.000	15.264.000	14.486.096	10.690.899	3.795.197	4.069.203	241
					CHELTUIELI DE CAPITAL		6.197.000	15.264.000	14.486.096	10.690.899	3.795.197	4.069.203	241
					TITLUL XIII ACTIVE NEFINANCIARE		6.197.000	15.264.000	14.486.096	10.690.899	3.795.197	4.069.203	241
					Active fixe		6.197.000	15.264.000	14.486.096	10.690.899	3.795.197	4.069.203	241
					Constructii		2.889.000	2.889.000					
					OPERATIUNI FINANCIARE		2.889.000	2.889.000					
					TITLUL XVII RAMBURSARI DE CREDITE								
					Rambursarea imprumuturilor contractate pentru finantarea proiectelor cu finantare UE		2.889.000						
					TITLUL XV PLATI EFECTUATE IN ANII PRECEDENTI SI RECUPERATE IN ANUL CURENT				-916.355	-916.355	-916.355	-916.355	
					Titlul XIX PLATI EFECTUATE IN ANII PRECEDENTI SI RECUPERATE IN ANUL CURENT				-916.355	-916.355	-916.355	-916.355	
					Plati efectuate in anii precedenti si recuperate in anul curent			-916.355	-916.355	-916.355	-916.355	-916.355	
					Plati efectuate in anii precedenti si recuperate in anul curent (SD) excedent/deficit sect dezv		-33.500.000	-36.660.000	-916.355	-916.355	-916.355	-916.355	

Conducătorul compartimentului
financiar-contabil

Conducătorul institutiei,

TOTAL JUDET

CONTUL DE EXECUTIE AL BUGETULUI LOCAL - CHELTUIELI
SECTIUNEA DE FUNCTIONARE
31 12 2015

Pag. 1 - lei-

Capi- tol	Sub- capi- tol	Pa- ra- graf	Gru- pa / Titlu	Ar- ti- col	Ali- ne- at	Denumire indicator	Credite de angajament	Credite bugetare		4	5	6	Angajamente legale de platit	Cheltuieli efective
								2	3					
A						B	1	2	3	4	5	6	7=5-6	8
5002						TOTAL CHELTUIELI		184.858.000	197.928.000	184.142.507	181.097.204	177.124.662	3.972.542	172.742.693
	01					CHELTUIELI CURENTE		175.852.000	188.922.000	178.506.918	175.461.615	171.489.073	3.972.542	172.698.221
	10					TITLUL I CHELTUIELI DE PERSONAL		38.174.000	39.829.000	38.782.507	38.651.270	37.424.170	1.227.100	38.303.706
	10	01				Cheltuieli salariale in bani		30.978.000	32.241.200	31.463.924	31.348.225	30.529.893	818.332	31.196.168
	10	01	01			Salarii de baza		25.816.000	26.786.200	26.182.668	26.086.144	25.667.669	418.475	26.342.843
	10	01	05			Sporuri pentru conditii de munca		400.000	320.000	320.000	320.000	171.484	148.516	161.195
	10	01	06			Alte sporuri		2.977.000	3.257.000	3.148.006	3.137.043	2.992.290	144.753	2.993.303
	10	01	10			Fond pentru posturi ocupate prin cumul		71.000	77.000	77.000	77.000	70.225	6.775	72.466
	10	01	11			Fond aferent platii cu ora		543.000	587.000	587.000	579.007	527.201	51.806	539.585
	10	01	12			Indemnizatii platite unor persoane din afara unitatii		832.000	790.000	769.388	769.388	758.316	11.072	758.870
	10	01	13			Indemnizatii de delegare		106.000	106.000	63.898	63.679	47.463	16.216	47.463
	10	01	30			Alte drepturi salariale in bani		233.000	318.000	315.964	315.964	295.245	20.719	280.443
	10	03				Contributii		7.196.000	7.587.800	7.318.583	7.303.045	6.894.277	408.768	7.107.538
	10	03	01			Contributii de asigurari sociale de stat		4.954.000	5.293.400	5.097.869	5.095.185	4.919.954	175.231	5.038.737
	10	03	02			Contributii de asigurari de somaj		175.000	177.100	168.745	167.229	144.247	22.982	147.914
	10	03	03			Contributii de asigurari sociale de sanatate		1.698.000	1.736.800	1.695.035	1.691.667	1.584.590	107.077	1.619.455
	10	03	04			Contributii de asigurari pentru accidente de munca si boli profesionale		75.000	86.000	81.941	81.070	45.295	35.775	45.995
	10	03	06			Contributii pentru concedii si indemnizatii		294.000	294.500	274.993	267.894	200.191	67.703	255.437
	20					TITLUL II BUNURI SI SERVICII		39.492.000	41.389.000	33.082.868	33.051.123	31.806.442	1.244.681	30.441.859
	20	01				Bunuri si servicii		9.628.000	11.328.100	10.557.252	10.529.585	10.330.813	198.772	10.189.412
	20	01	01			Furnituri de birou		499.000	531.500	522.442	522.425	511.302	11.302	513.703

Capi- tol	Sub- pa- ra- graf	Ar- ti- col	Ali- ne- at	Denumire indicator	Credite de angajament	Credite bugetare		Angajamente legale	Plati efectuate	Angajamente legale de platit	Cheltuieli efective	
						2 initiale	3 definitive					
A					1	2	3	4	5	6	7=5-6	8
20	01	02		Materiale pentru curatenie		310.000	348.000	341.918	341.905	324.713	17.192	357.882
20	01	03		Incalzit, iluminat si forta motrica		2.030.000	2.766.500	2.696.968	2.681.106	2.590.898	90.208	2.385.075
20	01	04		Apa, canal si salubritate		502.000	492.000	468.152	466.329	461.076	5.253	465.944
20	01	05		Carburanti si lubrifianti		712.000	725.000	666.627	666.627	649.671	16.956	585.827
20	01	06		Piese de schimb		361.000	326.800	279.938	279.125	268.526	10.599	267.987
20	01	07		Transport		110.000	108.800	99.351	98.340	93.573	4.767	93.573
20	01	08		Posta, telecomunicatii, radio, tv, internet		534.000	570.800	535.050	534.204	524.076	10.128	527.329
20	01	09		Materiale si prestari de servicii cu caracter functional		710.000	900.000	898.854	898.806	883.305	15.501	872.319
20	01	30		Alte bunuri si servicii pentru intretinere si functionare		3.860.000	4.558.700	4.047.952	4.040.718	4.023.852	16.866	4.119.773
20	02			Reparatii curente		12.915.000	17.228.000	10.693.690	10.693.679	9.971.765	721.914	9.424.146
20	03			Hrana		3.773.000	4.278.200	4.175.649	4.174.102	4.149.791	24.311	4.089.916
20	03	01		Hrana pentru oameni		3.773.000	4.278.200	4.175.649	4.174.102	4.149.791	24.311	4.089.916
20	04			Medicamente si materiale sanitare		433.000	387.000	384.692	384.085	381.306	2.779	419.896
20	04	01		Medicamente		153.000	131.000	129.664	129.661	129.561	100	133.981
20	04	02		Materiale sanitare		190.000	183.000	182.028	181.424	179.700	1.724	220.636
20	04	04		Dezinfectanti		90.000	73.000	73.000	73.000	72.045	955	65.279
20	05			Bunuri de natura obiectelor de inventar		608.000	822.000	757.839	757.819	739.219	18.600	467.464
20	05	01		Uniforme si echipament		220.000	160.000	160.000	160.000	143.983	16.017	42.559
20	05	03		Lenjerie si accesorii de pat		110.000	93.000	93.000	93.000	92.862	138	18.187
20	05	30		Alte obiecte de inventar		278.000	569.000	504.839	504.819	502.374	2.445	406.718
20	06			Deplasari, detasari, transferari		488.000	409.000	330.231	329.550	316.924	12.626	315.543
20	06	01		Deplasari interne, detasari, transferari		386.000	334.000	272.147	271.797	260.991	10.806	259.611
20	06	02		Deplasari in strainatate		102.000	75.000	58.084	57.753	55.933	1.820	55.932

Capi- tol	Sub- capi- tol	Pa- ra- graf	Gru- pa / Titlu	Ar- ti- col	Ali- ne- at	Denumire indicator	Credite de angajament	Credite bugetare		Angajamente bugetare	Angajamente legale	Plati efectuate	Angajamente legale de platit	Cheltuieli efective
								initiale	definitive					
A						B	1	2	3	4	5	6	7=5-6	8
20	11					Carti, publicatii si materiale documentare		360.000	371.200	360.790	360.561	355.581	4.980	26.682
20	13					Pregatire profesionala		413.000	415.000	398.279	397.599	389.936	7.663	390.201
20	14					Protectia muncii		59.000	56.000	55.320	55.101	51.898	3.203	51.868
20	24					Comisioane si alte costuri aferente imprumuturilor		323.000	323.000	153.007	153.007	153.007		147.237
20	24	02				Comisioane si alte costuri aferente imprumuturilor interne		323.000	323.000	153.007	153.007	153.007		147.237
20	25					Cheltuieli judiciare si extrajudiciare derivate din actiuni in reprezentarea intereselor statului, potrivit dispozitiilor legale		100.000	156.000	63.811	63.811	63.811		63.812
20	30					Alte cheltuieli		10.392.000	5.615.500	5.152.308	5.152.224	4.902.391	249.833	4.855.682
20	30	01				Reclama si publicitate		68.000	68.000	23.507	23.507	21.014	2.493	21.224
20	30	02				Protocol si reprezentare		16.000	16.000	9.755	9.755	9.755		9.755
20	30	04				Chirii		21.000	21.000	21.000	21.000	19.612	1.388	19.612
20	30	30				Alte cheltuieli cu bunuri si servicii		10.287.000	5.510.500	5.098.046	5.097.962	4.852.010	245.952	4.805.091
30						TITLUL III DOBANZI		3.780.000	3.780.000	2.775.143	2.775.143	2.775.143		3.207.391
30	01					Dobanzi aferente datoriei publice interne		3.780.000	3.780.000	2.775.143	2.775.143	2.775.143		3.207.391
30	01	01				Dobanzi aferente datoriei publice interne directe		3.780.000	3.780.000	2.775.143	2.775.143	2.775.143		3.207.391
40						TITLUL IV SUBVENTII		2.700.000	2.700.000	2.700.000	2.700.000	2.700.000		2.700.000
40	03					Subventii pentru acoperirea diferentelor de pret si tarifi		2.700.000	2.700.000	2.700.000	2.700.000	2.700.000		2.700.000
50						TITLUL V FONDURI DE REZERVA		2.700.000	2.700.000	2.700.000	2.700.000	2.700.000		2.700.000
50	04					Fond de rezerva bugetara la dispozitia		50.000	50.000					

Capi- tol	Sub- capi- tol	Pa- ra- graf	Gru- pa / Titlu	Ar- ti- col	Ali- ne- at	Denumire indicator	Credite de angajament	Credite bugetare		Angajamente legale de platit	Plati efectuate	Angajamente legale	Cheltuieli efective
								initiale	definitive				
A			B			1	2	3	4	5	6	7=5-6	8
			51			autoritatilor locale	50.000	50.000					
						TITLUL VI TRANSFERURI INTRE UNITATI ALE ADMINISTRATIEI PUBLICE							
			51	01		Transferuri curente	70.834.000	78.787.000	78.787.000	76.209.779	75.442.507	76.365.221	76.365.221
			51	01	01	Transferuri catre institutii publice	70.834.000	78.787.000	78.787.000	76.209.779	75.442.507	76.365.221	76.365.221
			51	01	05	Finantarea aeroporturilor de interes local	8.995.000	9.164.000	9.164.000	8.246.369	8.246.369	8.246.369	8.246.369
			51	01	15	Transferuri din bugetele locale pentru institutiile de asistenta sociala pentru persoanele cu handicap	1.300.000	1.700.000	1.700.000	1.700.000	1.700.000	1.700.000	1.700.000
			51	01	39	Transferuri din bugetele locale pentru finantarea unitatilor de asistenta sociala si medico-sociale	53.479.000	57.111.000	57.111.000	57.111.000	56.343.728	57.266.442	57.266.442
			51	01	46	Transferuri din bugetele locale pentru finantarea cheltuielilor curente din domeniul sanatatii	630.000	630.000	630.000	630.000	481.420	481.420	481.420
			51	01	49	Transferuri din bugetele locale pentru finantarea Camerelor Agricole	1.390.000	4.267.000	4.267.000	4.267.000	3.130.355	3.130.355	3.130.355
			51	01	60	Transferuri din bugetul judetului pentru clasele de invatamant special organizate in cadrul unitatilor de invatamant in masa	608.000	1.253.000	1.253.000	1.253.000	1.178.000	1.178.000	1.178.000
			55			TITLUL VII ALTE TRANSFERURI	4.432.000	4.662.000	4.662.000	4.662.000	4.362.635	4.362.635	4.362.635
			55	01		A. Transferuri interne	6.867.000	7.411.000	7.411.000	7.411.000	7.408.217	7.408.217	7.408.217
			55	01	18	Alte transferuri curente interne	6.867.000	7.411.000	7.411.000	7.411.000	7.408.217	7.408.217	7.408.217
			57			TITLUL VIII ASISTENTA SOCIALA	9.655.000	9.551.000	9.543.400	9.542.400	8.808.917	9.148.150	9.148.150
												733.489	733.489

Capi- tol	Sub- capi- tol	Pa- ra- graf	Gru- pa / Titlu	Ar- ti- col	Ali- ne- at	Denumire indicator	Credite de angajament	Credite bugetare		Angajamente legale	Plati efectuate	Angajamente legale de platit	Cheltuieli efective		
								initiale	definitive						
A				B				1	2	3	4	5	6	7=5-6	8
			57	02		Ajutoare sociale		9.655.000	9.551.000	9.542.406	8.808.917	733.489	9.148.150		
			57	02	01	Ajutoare sociale in numerar		255.000	255.000	255.000	191.396	63.604	191.396		
			57	02	02	Ajutoare sociale in natura		9.400.000	9.296.000	9.287.406	8.617.521	669.885	8.956.754		
			59			TITLUL XI ALTE CHELTUIELI		4.300.000	5.425.000	5.123.677	5.123.677		5.123.677		
			59	12		Sustinerea cultelor		500.000	650.000	650.000	650.000		650.000		
			59	15		Contributii la salarizarea personalului neclerical		3.800.000	4.775.000	4.473.677	4.473.677		4.473.677		
			79			OPERATIUNI FINANCIARE		9.006.000	9.006.000	6.784.380	6.784.380		44.472		
			81			TITLUL XVII RAMBURSARI DE CREDITE		9.006.000	9.006.000	6.784.380	6.784.380		44.472		
			81	02		Rambursari de credite interne		9.006.000	9.006.000	6.784.380	6.784.380		44.472		
			81	02	02	Diferente de curs aferente datoriei publice interne		156.000	156.000	44.472	44.472		44.472		
			81	02	05	Rambursari de credite aferente datoriei publice interne locale		8.850.000	8.850.000	6.739.908	6.739.908		44.472		
			84			PLATI EFECTUATE IN ANII PRECEDENTI SI RECUPERATE IN ANUL CURENT				-1.148.791	-1.148.791		44.472		
			85			Titlul XIX PLATI EFECTUATE IN ANII PRECEDENTI SI RECUPERATE IN ANUL CURENT				-1.148.791	-1.148.791		44.472		
			85	01		Plati efectuate in anii precedenti si recuperate in anul curent				-1.148.791	-1.148.791		44.472		
			85	01	01	Plati efectuate in anii precedenti si recuperate in anul curent (SF)				-1.148.791	-1.148.791		44.472		
5100	02					Partea I-a SERVICII PUBLICE GENERALE		32.308.000	33.373.000	26.681.352	26.624.988		56.364		
5102						AUTORITATI PUBLICE SI ACTIUNI EXTERNE CHELTUIELI CURENTE		26.099.000	27.245.000	21.904.577	21.848.213		56.364		
								17.093.000	18.239.000	15.136.469	15.080.105		56.364		

Capi- tot	Sub- capi- tot	Pa- ra- graf	Gru- pa / Titlu	Ar- ti- col	Ali- ne- at	Denumire indicator	Credite de angajament	Credite bugetare		Angajamente bugetare	Angajamente legale	Plati efectuate	Angajamente legale de platit	Cheltuieli efective
								initiale	definitive					
A						B	1	2	3	4	5	6	7=5-6	8
10						TITLUL I CHELTUIELI DE PERSONAL		10.956.000	10.956.000	9.909.507	9.909.507	9.909.507	7=5-6	10.013.058
10	01					Cheltuieli salariale in bani		8.943.000	8.997.000	8.219.724	8.219.724	8.219.724		8.243.836
10	01	01				Salarii de baza		6.216.000	5.916.000	5.312.468	5.312.468	5.312.468		5.337.715
10	01	06				Alte sporuri		1.878.000	2.278.000	2.169.006	2.169.006	2.169.006		2.169.071
10	01	12				Indemnizatii platite unor persoane din afara unitatii		783.000	737.000	716.388	716.388	716.388		715.082
10	01	13				Indemnizatii de delegare		63.000	63.000	20.898	20.898	20.898		20.898
10	01	30				Alte drepturi salariale in bani		3.000	3.000	964	964	964		1.070
10	03					Contributii		2.013.000	1.959.000	1.689.783	1.689.783	1.689.783		1.769.222
10	03	01				Contributii de asigurari sociale de stat		1.413.000	1.413.000	1.217.469	1.217.469	1.217.469		1.230.726
10	03	02				Contributii de asigurari de somaj		45.000	45.000	36.645	36.645	36.645		37.133
10	03	03				Contributii de asigurari sociale de sanatate		465.000	465.000	423.235	423.235	423.235		427.345
10	03	04				Contributii de asigurari pentru accidente de munca si boli profesionale		14.000	14.000	9.941	9.941	9.941		9.602
10	03	06				Contributii pentru concedii si indemnizatii		76.000	22.000	2.493	2.493	2.493		64.416
20						TITLUL II BUNURI SI SERVICII		6.137.000	7.283.000	5.226.962	5.226.962	5.170.598	56.364	5.419.203
20	01					Bunuri si servicii		2.737.000	3.059.000	2.416.701	2.416.701	2.360.717	55.984	2.508.568
20	01	01				Furnituri de birou		181.000	181.000	173.683	173.683	172.808	875	178.266
20	01	02				Materiale pentru curatenie		10.000	10.000	6.557	6.557	6.557		6.557
20	01	03				Incalzit, iluminat si forta motrica		276.000	276.000	268.398	268.398	243.445	24.953	247.798
20	01	04				Apa, canal si salubritate		36.000	36.000	20.548	20.548	19.628	920	19.656
20	01	05				Carburanti si lubrifianti		232.000	232.000	178.594	178.594	166.307	12.287	163.872
20	01	06				Piese de schimb		80.000	80.000	41.102	41.102	41.102		40.476

Capi- tol	Sub- capi- tol	Pa- ra- graf	Gru- pa / Titlu	Ar- ti- col	Ali- ne- at	Denumire indicator	Credite de angajament	Credite bugetare		Angajamente legale	Plati efectuate	Angajamente legale de platit	Cheltuieli efective	
								initiale	definitive					
A						B	1	2	3	4	5	6	7=5-6	8
	20	01	08			Posta, telecomunicatii, radio, tv, internet	140.000	140.000	140.000	111.370	111.370	105.349	6.021	108.314
	20	01	30			Alte bunuri si servicii pentru intretinere si functionare	1.782.000	2.104.000	1.616.449	1.616.449	1.605.521	10.928		1.743.629
	20	02				Reparatii curente	200.000	938.000	26.025	26.025	26.025			26.025
	20	05				Bunuri de natura obiectelor de inventar	101.000	101.000	101.000	39.558	39.558			173.877
	20	05	30			Alte obiecte de inventar	101.000	101.000	101.000	39.558	39.558			173.877
	20	06				Deplasari, detasari, transferari	270.000	270.000	195.931	195.931	195.931			195.930
	20	06	01			Deplasari interne, detasari, transferari	200.000	200.000	142.471	142.471	142.471			142.471
	20	06	02			Deplasari in strainatate	70.000	70.000	53.460	53.460	53.460			53.459
	20	11				Carti, publicatii si materiale documentare	3.000	13.000	3.270	3.270	3.270			3.270
	20	13				Pregatire profesionala	300.000	320.000	307.247	307.247	307.247			307.248
	20	25				Cheltuieli judiciare si extrajudiciare derivate din actiuni in reprezentarea intereselor statului, potrivit dispozitiilor legale	100.000	156.000	63.811	63.811	63.811			63.812
	20	30				Alte cheltuieli	2.426.000	2.426.000	2.174.419	2.174.419	2.174.039		380	2.140.473
	20	30	01			Reclama si publicitate	63.000	63.000	18.507	18.507	18.127			18.337
	20	30	02			Protocol si reprezentare	16.000	16.000	9.755	9.755	9.755			9.755
	20	30	30			Alte cheltuieli cu bunuri si servicii	2.347.000	2.347.000	2.146.157	2.146.157	2.146.157			2.112.381
	30					TITLUL III DOBANZI								546.051
	30	01				Dobanzi aferente datoriei publice interne								546.051
	30	01	01			Dobanzi aferente datoriei publice interne directe								546.051
	79					OPERATIUNI FINANCIARE	9.006.000	9.006.000	6.784.380	6.784.380	6.784.380			44.472

Capi- tol	Sub- capi- tol	Pa- ra- graf	Gru- pa / Titlu	Ar- ti- col	Ali- ne- at	Denumire indicator	Credite de angajament	Credite bugetare		Angajamente bugetare	Angajamente legale	Plati efectuate	Angajamente legale de platit	Cheltuieli efective
								initiale	definitive					
A						B	1	2	3	4	5	6	7=5-6	8
	85					Titlul XIX PLATI EFECTUATE IN ANII PRECEDENTI SI RECUPERATE IN ANUL CURENT								
	85	01				Plati efectuate in anii precedenti si recuperate in anul curent			-7.133	-7.133	-7.133	-7.133		
	85	01	01			Plati efectuate in anii precedenti si recuperate in anul curent (SF)			-7.133	-7.133	-7.133	-7.133		
5502						TRANZACTII PRIVIND DATORIA PUBLICA SI IMPRUMUTURI		4.103.000	4.103.000	2.928.150	2.928.150	2.928.150	2.928.150	2.808.577
	01					CHELTUIELI CURENTE		4.103.000	4.103.000	2.928.150	2.928.150	2.928.150	2.928.150	2.808.577
	20					TITLUL II BUNURI SI SERVICII		323.000	323.000	153.007	153.007	153.007	153.007	147.237
	20	24				Comisioane si alte costuri aferente imprumuturilor		323.000	323.000	153.007	153.007	153.007	153.007	147.237
	20	24	02			Comisioane si alte costuri aferente imprumuturilor interne		323.000	323.000	153.007	153.007	153.007	153.007	147.237
	30					TITLUL III DOBANZI		3.780.000	3.780.000	2.775.143	2.775.143	2.775.143	2.775.143	2.661.340
	30	01				Dobanzi aferente datoriei publice interne		3.780.000	3.780.000	2.775.143	2.775.143	2.775.143	2.775.143	2.661.340
	30	01	01			Dobanzi aferente datoriei publice interne directe		3.780.000	3.780.000	2.775.143	2.775.143	2.775.143	2.775.143	2.661.340
6000	02					Partea II-a APARARE, ORDINE PUBLICA SI SIGURANTA NATIONALA		1.021.000	1.136.000	1.112.573	1.112.573	1.106.437	1.112.573	1.147.602
6002						APARARE		425.000	490.000	476.531	476.531	476.400	476.531	473.735
	01					CHELTUIELI CURENTE		425.000	490.000	476.531	476.531	476.400	476.531	473.735
	20					TITLUL II BUNURI SI SERVICII		425.000	490.000	476.531	476.531	476.400	476.531	473.735
	20	01				Bunuri si servicii		391.000	429.000	415.989	415.989	415.858	415.989	408.846
	20	01	01			Furnituri de birou		30.000	30.000	29.801	29.801	29.801	29.801	29.689

Capi- tol	Sub- capi- tol	Pa- ra- graf	Gr- pa / Titlu	Ar- ti- col	Ali- ne- at	Denumire indicator	Credite de angajament	Credite bugetare		Angajamente bugetare	Angajamente legale	Plati efectuate	Angajamente legale de platit	Cheltuieli efective
								initiale	definitive					
A						B	1	2	3	4	5	6	7=5-6	8
								8.000	8.000	7.995	7.995	7.995	7.995	7.995
			20 01 02			Materiale pentru curatenie		60.000	75.000	73.651	73.651	73.651	73.651	73.651
			20 01 03			Incalzit, iluminat si forta motrica		3.000	3.000	2.312	2.312	2.312	2.312	2.312
			20 01 04			Apa, canal si salubritate		42.000	43.000	41.279	41.279	41.279	41.279	41.279
			20 01 05			Carburanti si lubrifianti		20.000	19.000	17.569	17.569	17.569	17.569	17.569
			20 01 06			Piese de schimb								
			20 01 08			Posta, telecomunicatii, radio, tv, internet		38.000	42.000	40.191	40.191	40.191	40.191	40.191
			20 01 30			Alte bunuri si servicii pentru intretinere si functionare		190.000	209.000	203.191	203.191	203.060	203.060	203.060
			20 02			Reparatii curente		4.000	6.000	5.965	5.965	5.965	5.965	5.965
			20 05			Bunuri de natura obiectelor de inventar		4.000	6.000	5.965	5.965	5.965	5.965	5.965
			20 05 30			Alte obiecte de inventar			6.000	6.000	6.000	6.000	6.000	6.000
6102			01			ORDINE PUBLICA SI SIGURANTA NATIONALA		596.000	646.000	636.042	636.042	630.037	630.037	673.867
			20			CHELTUIELI CURENTE		596.000	646.000	636.042	636.042	630.037	630.037	673.867
			20 01			TITLUL II BUNURI SI SERVICII		530.000	564.000	554.674	554.674	548.669	548.669	533.644
			20 01 01			Bunuri si servicii		28.000	28.000	27.975	27.975	27.975	27.975	27.975
			20 01 02			Furnituri de birou		12.000	12.000	11.986	11.986	11.986	11.986	11.986
			20 01 03			Materiale pentru curatenie		59.000	60.500	58.154	58.154	54.397	54.397	54.737
			20 01 04			Incalzit, iluminat si forta motrica		5.000	7.000	5.485	5.485	5.341	5.341	5.413
			20 01 05			Apa, canal si salubritate		165.000	165.000	163.839	163.839	163.839	163.839	149.437
			20 01 06			Carburanti si lubrifianti		36.000	36.000	35.877	35.877	35.877	35.877	35.877
			20 01 08			Piese de schimb								
			20 01 08			Posta, telecomunicatii, radio, tv, internet		40.000	47.500	46.590	46.590	46.590	46.590	46.590
			20 01 30			Alte bunuri si servicii pentru intretinere si functionare		185.000	208.000	204.768	204.768	202.768	204.768	201.629

Capi- tol	Sub- capi- tol	Pa- ra- graf	Gru- pa / Titlu	Ar- fi- col	Ali- ne- at	Denumire indicator	Credite de angajament	Credite bugetare		Angajamente bugetare	Angajamente legale	Plati efectuate	Angajamente legale de platit	Cheltuieli efective
								initiale	definitive					
A			B			1	2	3	4	5	6	7=5-6	8	
	20	02				Reparatii curente		49.000	64.000	63.547	63.547	63.547		63.547
	20	05				Bunuri de natura obiectelor de inventar		12.000	18.000	17.821	17.821	17.821		17.821
	20	05	30			Alte obiecte de inventar		12.000	18.000	17.821	17.821	17.821		17.821
	20	06				Deplasari, detasari, transferari		5.000						
	20	06	01			Deplasari interne, detasari, transferari		2.000						
	20	06	02			Deplasari in strainatate		3.000						
6500	02					Partea III-a CHELTUIELI SOCIAL-CULTURALE		127.817.000	134.649.000	133.848.223	130.999.945	127.804.581	3.195.364	129.120.069
6502						INVATAMANT		27.196.000	28.165.000	27.898.771	27.435.430	26.253.280	1.182.150	26.701.929
	01					CHELTUIELI CURENTE		27.196.000	28.165.000	27.898.771	27.435.430	26.253.280	1.182.150	26.701.929
	10					TITLUL I CHELTUIELI DE PERSONAL		11.048.000	11.787.000	11.787.000	11.655.763	11.114.326	561.437	11.310.428
	10	01				Cheltuieli salariale in bani		9.008.000	9.471.200	9.471.200	9.355.501	8.934.839	420.662	9.099.476
	10	01	01			Salarii de baza		8.231.000	8.648.200	8.648.200	8.551.676	8.222.103	329.573	8.378.978
	10	01	05			Sporuri pentru conditii de munca		40.000	40.000	40.000	40.000	30.481	9.519	22.732
	10	01	06			Alte sporuri		74.000	74.000	74.000	63.037	51.463	11.574	51.128
	10	01	10			Fond pentru posturi ocupate prin cumul		71.000	77.000	77.000	77.000	70.225	6.775	72.466
	10	01	11			Fond aferent platii cu ora		543.000	587.000	587.000	579.007	527.201	51.806	539.585
	10	01	12			Indemnizatii platite unor persoane din afara unitatii		24.000	24.000	24.000	24.000	17.688	6.312	19.008
	10	01	13			Indemnizatii de delegare		10.000	10.000	10.000	9.781	5.568	4.213	5.568
	10	01	30			Alte drepturi salariale in bani		15.000	11.000	11.000	11.000	10.110	890	10.011
	10	03				Contributii		2.040.000	2.315.800	2.315.800	2.300.262	2.179.487	120.775	2.210.952
	10	03	01			Contributii de asigurari sociale de stat		1.425.000	1.644.400	1.644.400	1.641.716	1.582.610	59.106	1.609.423
	10	03	02			Contributii de asigurari de somaj		45.000	47.100	47.100	45.584	41.930	3.654	42.747
	10	03	03			Contributii de asigurari sociale de sanatate		469.000	487.800	487.800	484.432	464.301	20.131	472.861

Capi- tol	Sub- capi- tol	Pa- ra- graf	Ar- ti- col	Ali- ne- at	Denumire indicator	Credite de angajament		Credite bugetare		Angajamente bugetare	Angajamente legale	Plati efectuate	Angajamente legale de platit	Cheltuieli efective
						1	2	3	4					
					B	1	2	3	4	5	6	7-5-6	8	
					A									
	10	03	04		Contributii de asigurari pentru accidente de munca si boli profesionale		19.000	20.000	20.000	19.129	13.952	5.177	14.225	
	10	03	06		Contributii pentru concedii si indemnizatii		82.000	116.500	116.500	109.401	76.694	32.707	71.696	
	20				TITLUL II BUNURI SI SERVICII		2.486.000	2.590.000	2.331.371	2.299.626	2.299.626		2.213.974	
	20	01			Bunuri si servicii		974.000	1.033.100	926.888	899.221	899.221		901.473	
	20	01	01		Furnituri de birou		55.000	62.500	60.983	60.966	60.966		61.004	
	20	01	02		Materiale pentru curatenie		56.000	54.000	51.380	51.367	51.367		60.600	
	20	01	03		Incalzit, iluminat si forta motrica		422.000	420.000	361.765	345.903	345.903		357.985	
	20	01	04		Apa, canal si salubritate		48.000	51.000	44.807	42.984	42.984		43.117	
	20	01	05		Carburanti si lubrifianti		65.000	65.000	62.915	62.915	62.915		43.240	
	20	01	06		Piese de schimb		25.000	31.800	25.390	24.577	24.577		24.664	
	20	01	07		Transport		71.000	78.800	69.351	68.340	68.340		68.340	
	20	01	08		Posta, telecomunicatii, radio, tv, internet		29.000	28.300	23.899	23.053	23.053		23.303	
	20	01	09		Materiale si prestari de servicii cu caracter functional		10.000	10.000	8.854	8.806	8.806		8.628	
	20	01	30		Alte bunuri si servicii pentru intretinere si functionare		193.000	231.700	217.544	210.310	210.310		210.592	
	20	02			Reparatii curente		209.000	205.000	172.424	172.413	172.413		178.468	
	20	03			Hrana		1.133.000	1.062.200	959.649	958.102	958.102		933.959	
	20	03	01		Hrana pentru oameni		1.133.000	1.062.200	959.649	958.102	958.102		933.959	
	20	04			Medicamente si materiale sanitare		18.000	17.000	14.692	14.085	14.085		14.841	
	20	04	01		Medicamente		13.000	11.000	9.664	9.661	9.661		11.066	
	20	04	02		Materiale sanitare		5.000	6.000	5.028	4.424	4.424		3.775	
	20	05			Bunuri de natura obiectelor de inventar		61.000	192.000	189.495	189.475	189.475		119.496	

Capi- tol	Sub- capi- tol	Pa- ra- graf	Gr- pa / Titlu	Ar- ti- col	Ali- ne- at	Denumire indicator	Credite de angajament	Credite bugetare		Angajamente bugetare	Angajamente legale	Plati efectuate	Angajamente legale de platit	Cheltuieli efective
								initiale	definitive					
A						B	1	2	3	4	5	6	7=5-6	8
	20	05	03			Lenjerie si accesorii de pat		10.000	10.000	10.000	10.000	10.000	10.000	119.496
	20	05	30			Alte obiecte de inventar		51.000	182.000	179.495	179.475	179.475	179.475	13.619
	20	06				Deplasari, detasari, transferari		23.000	19.000	14.300	13.619	13.619	13.619	11.326
	20	06	01			Deplasari interne, detasari, transferari		16.000	16.000	11.676	11.326	11.326	11.326	2.293
	20	06	02			Deplasari in strainatate		7.000	3.000	2.624	2.293	2.293	2.293	7.422
	20	11				Carti, publicatii si materiale documentare		7.000	8.200	7.520	7.291	7.291	7.291	2.236
	20	13				Pregatire profesionala		11.000	8.000	4.032	3.352	3.352	3.352	20.375
	20	14				Protectia muncii		25.000	22.000	21.320	21.101	21.101	21.101	22.085
	20	30				Alte cheltuieli		25.000	23.500	21.051	20.967	20.967	20.967	22.085
	20	30	30			Alte cheltuieli cu bunuri si servicii		25.000	23.500	21.051	20.967	20.967	20.967	22.085
	51					TITLUL VI TRANSFERURI INTRE UNITATI ALE ADMINISTRATIEI PUBLICE		4.432.000	4.662.000	4.662.000	4.362.635	4.362.635	4.362.635	4.362.635
	51	01				Transferuri curente		4.432.000	4.662.000	4.662.000	4.362.635	4.362.635	4.362.635	4.362.635
	51	01	60			Transferuri din bugetul judetului pentru clasele de invatamant special organizate in cadrul unitatilor de invatamant in masa		4.432.000	4.662.000	4.662.000	4.362.635	4.362.635	4.362.635	8.814.892
	57					TITLUL VIII ASISTENTA SOCIALA		9.230.000	9.126.000	9.118.400	9.117.406	9.117.406	9.117.406	8.814.892
	57	02				Ajutoare sociale		9.230.000	9.126.000	9.118.400	9.117.406	9.117.406	9.117.406	8.814.892
	57	02	02			Ajutoare sociale in natura		9.230.000	9.126.000	9.118.400	9.117.406	9.117.406	9.117.406	8.814.892
6602						SANATATE		1.390.000	4.267.000	4.267.000	3.130.355	3.130.355	3.130.355	3.130.355
						CHELTUIELI CURENTE		1.390.000	4.267.000	4.267.000	3.130.355	3.130.355	3.130.355	3.130.355
	01					TITLUL VI TRANSFERURI INTRE UNITATI ALE ADMINISTRATIEI PUBLICE		1.390.000	4.267.000	4.267.000	3.130.355	3.130.355	3.130.355	3.130.355
	51					Transferuri curente		1.390.000	4.267.000	4.267.000	3.130.355	3.130.355	3.130.355	3.130.355
	51	01				Transferuri curente		1.390.000	4.267.000	4.267.000	3.130.355	3.130.355	3.130.355	3.130.355

Capi- tol	Sub- capitol	Pa- ra- graf	Gru- pa / Titlu	Ar- ti- col	Ali- ne- at	Denumire indicator	Credite de angajament	Credite bugetare		Angajamente bugetare	Angajamente legale	Plati efectuate	Angajamente legale de platit	Cheltuieli efective
								initiale	definitive					
A						B	1	2	3	4	5	6	7=5-6	8
			51	01	46	Transferuri din bugetele locale pentru finantarea cheltuielilor curente din domeniul sanatatii		1.390.000	4.267.000	4.267.000	3.130.355	3.130.355		3.130.355
						CULTURA, RECREERE SI RELIGIE		13.504.000	14.899.000	14.899.000	13.709.810	13.566.769	143.041	13.319.921
						CHELTUIELI CURENTE		13.504.000	14.899.000	14.899.000	13.799.288	13.656.247	143.041	13.319.921
6702			01			TITLUL I CHELTUIELI DE PERSONAL		1.030.000	1.030.000	1.030.000	1.030.000	945.650	84.350	975.101
			10			Cheltuieli salariale in bani		837.000	837.000	837.000	837.000	772.824	64.176	796.209
			10	01	01	Salarii de baza		829.000	829.000	829.000	829.000	770.109	58.891	793.494
			10	01	13	Indemnizatii de delegare		8.000	8.000	8.000	8.000	2.715	5.285	2.715
			10	03		Contributii		193.000	193.000	193.000	193.000	172.826	20.174	178.892
			10	03	01	Contributii de asigurari sociale de stat		131.000	131.000	131.000	131.000	121.881	9.119	125.647
			10	03	02	Contributii de asigurari de somaj		5.000	5.000	5.000	5.000	3.851	1.149	3.968
			10	03	03	Contributii de asigurari sociale de sanatate		44.000	44.000	44.000	44.000	40.047	3.953	41.263
			10	03	04	Contributii de asigurari pentru accidente de munca si boli profesionale		2.000	2.000	2.000	2.000	1.230	770	1.269
			10	03	06	Contributii pentru concedii si indemnizatii		11.000	11.000	11.000	11.000	5.817	5.183	6.745
			20			TITLUL II BUNURI SI SERVICII		1.235.000	1.255.000	1.255.000	1.255.000	1.196.309	58.691	830.532
			20	01		Bunuri si servicii		541.000	529.000	529.000	529.000	491.130	37.870	488.657
			20	01	01	Furnituri de birou		5.000	5.000	5.000	5.000	4.827	173	4.627
			20	01	02	Materiale pentru curatenie		4.000	4.000	4.000	4.000	2.638	1.362	2.062
			20	01	03	Incalzit, iluminat si forta motrica		128.000	118.000	118.000	118.000	96.736	21.264	96.736
			20	01	04	Apa, canal si salubritate		10.000	10.000	10.000	10.000	7.352	2.648	7.352
			20	01	05	Carburanti si lubrifianti		8.000	8.000	8.000	8.000	7.500	500	5.394

Capi- tol	Pa- ra- gra- ful	Ar- ti- col	Ali- ne- at	Denumire indicator	Credite de angajament	Credite bugetare		Angajamente bugetare	Angajamente legale	Plati efectuate	Angajamente legale de platit	Cheltuieli efective
						initiale	definitive					
A				B	1	2	3	4	5	6	7=5-6	8
	20	01	07	Transport		9.000	10.000	10.000	10.000	9.540	460	9.540
	20	01	08	Posta, telecomunicatii, radio, tv, internet		17.000	18.000	18.000	18.000	17.450	550	17.197
	20	01	09	Materiale si prestari de servicii cu caracter functional		250.000	250.000	250.000	250.000	239.533	10.467	240.195
	20	01	30	Alte bunuri si servicii pentru intretinere si functionare		110.000	106.000	106.000	106.000	105.554	446	105.554
	20	02		Reparatii curente		40.000	60.000	60.000	60.000	56.430	3.570	56.430
	20	05		Bunuri de natura obiectelor de inventar		30.000	37.000	37.000	37.000	37.000		1.829
	20	05	30	Alte obiecte de inventar		30.000	37.000	37.000	37.000	37.000		1.829
	20	06		Deplasari, detasari, transferari		10.000	15.000	15.000	15.000	11.309	3.691	11.309
	20	06	01	Deplasari interne, detasari, transferari		8.000	13.000	13.000	13.000	11.129	1.871	11.129
	20	06	02	Deplasari in strainatate		2.000	2.000	2.000	2.000	180	1.820	180
	20	11		Carti, publicatii si materiale documentare		345.000	345.000	345.000	345.000	345.000		15.970
	20	13		Pregatire profesionala		12.000	12.000	12.000	12.000	6.150	5.850	6.150
	20	14		Protectia muncii		4.000	4.000	4.000	4.000	3.096	904	2.949
	20	30		Alte cheltuieli		253.000	253.000	253.000	253.000	246.194	6.806	247.238
	20	30	04	Chirii		21.000	21.000	21.000	21.000	19.612	1.388	19.612
	20	30	30	Alte cheltuieli cu bunuri si servicii		232.000	232.000	232.000	232.000	226.582	5.418	227.626
	51			TITLUL VI TRANSFERURI INTRE UNITATI ALE ADMINISTRATIEI PUBLICE		6.939.000	7.189.000	7.189.000	6.390.611	6.390.611		6.390.611
	51	01		Transferuri curente		6.939.000	7.189.000	7.189.000	6.390.611	6.390.611		6.390.611
	51	01	01	Transferuri catre institutiile publice		6.939.000	7.189.000	7.189.000	6.390.611	6.390.611		6.390.611
	59			TITLUL XI ALTE CHELTUIELI		4.300.000	5.425.000	5.425.000	5.123.677	5.123.677		5.123.677
	59	12		Sustinerea cultelor		500.000	650.000	650.000	650.000	650.000		650.000

Capi- tol	Sub- capi- tol	Pa- ra- graf	Gru- pa / Titlu	Ar- ti- col	Ali- ne- at	Denumire indicator	Credite de angajament	Credite bugetare		Angajamente legale	Plati efectuate	Angajamente legale de platit	Cheltuieli efective
								initiale	definitive				
A			B			1	2	3	4	5	6	7=5-6	8
	59	15				Contributii la salarizarea personalului neclerical		3.800.000	4.775.000	4.775.000	4.473.677	4.473.677	4.473.677
	84					PLATI EFECTUATE IN ANII PRECEDENTI SI RECUPERATE IN ANUL CURENT			-89.478	-89.478	-89.478	-89.478	-89.478
	85					Titlul XIX PLATI EFECTUATE IN ANII PRECEDENTI SI RECUPERATE IN ANUL CURENT			-89.478	-89.478	-89.478	-89.478	-89.478
	85	01				Plati efectuate in anii precedenti si recuperate in anul curent			-89.478	-89.478	-89.478	-89.478	-89.478
	85	01	01			Plati efectuate in anii precedenti si recuperate in anul curent (SF)			-89.478	-89.478	-89.478	-89.478	-89.478
6802						ASIGURARI SI ASISTENTA SOCIALA		85.727.000	87.318.000	86.872.930	84.854.177	1.870.173	85.967.864
	01					CHELTUIELI CURENTE		85.727.000	87.318.000	86.960.258	85.090.085	1.870.173	85.967.864
	10					TITLUL I CHELTUIELI DE PERSONAL		15.140.000	16.056.000	16.056.000	15.454.687	601.313	16.005.119
	10	01				Cheltuieli salariale in bani		12.190.000	12.936.000	12.936.000	12.602.506	333.494	13.056.647
	10	01	01			Salarii de baza		10.540.000	11.393.000	11.393.000	11.362.989	30.011	11.832.656
	10	01	05			Sporuri pentru conditii de munca		360.000	280.000	280.000	141.003	138.997	138.463
	10	01	06			Alte sporuri		1.025.000	905.000	905.000	771.821	133.179	773.104
	10	01	12			Indemnizatii platite unor persoane din afara unitatii		25.000	29.000	29.000	24.240	4.760	24.780
	10	01	13			Indemnizatii de delegare		25.000	25.000	25.000	18.282	6.718	18.282
	10	01	30			Alte drepturi salariale in bani		215.000	304.000	304.000	284.171	19.829	269.362
	10	03				Contributii		2.950.000	3.120.000	3.120.000	2.852.181	267.819	2.948.472
	10	03	01			Contributii de asigurari sociale de stat		1.985.000	2.105.000	2.105.000	1.997.994	107.006	2.072.941
	10	03	02			Contributii de asigurari de somaj		80.000	80.000	80.000	61.821	18.179	64.066

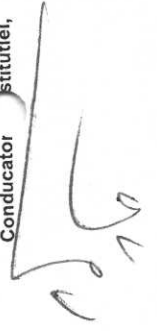
Capi- tol	Sub- capi- tol	Pa- ra- gra- ful	Gru- pa / Titlu col	Ar- ti- col	Al- ne- at	Denumire indicator	Credite de angajament	Credite bugetare		4	Angajamente legale	Plati efectuate	Angajamente legale de platit	Cheltuieli efective
								2	3					
A						B	1	2	3	4	5	6	7=5-6	8
			10	03	03	Contributii de asigurari sociale de sanatate		720.000	740.000	740.000	740.000	657.007	82.993	677.986
			10	03	04	Contributii de asigurari pentru accidente de munca si boli profesionale		40.000	50.000	50.000	50.000	20.172	29.828	20.899
			10	03	06	Contributii pentru concedii si indemnizatii		125.000	145.000	145.000	145.000	115.187	29.813	112.580
			20			TITLUL II BUNURI SI SERVICII		16.053.000	13.096.000	12.886.838	12.886.838	12.478.026	408.812	11.881.625
			20	01		Bunuri si servicii		4.455.000	5.714.000	5.714.000	5.714.000	5.615.218	98.782	5.348.224
			20	01	01	Furnituri de birou		200.000	225.000	225.000	225.000	214.746	10.254	212.142
			20	01	02	Materiale pentru curatenie		220.000	260.000	260.000	260.000	244.170	15.830	268.682
			20	01	03	Incalzit, iluminat si forta motrica		1.085.000	1.817.000	1.817.000	1.817.000	1.776.766	40.234	1.554.168
			20	01	04	Apa, canal si salubritate		400.000	385.000	385.000	385.000	383.459	1.541	388.094
			20	01	05	Carburanti si lubrifianti		200.000	212.000	212.000	212.000	207.831	4.169	189.505
			20	01	06	Piese de schimb		200.000	160.000	160.000	160.000	149.401	10.599	149.401
			20	01	07	Transport		30.000	20.000	20.000	20.000	15.693	4.307	15.693
			20	01	08	Posta, telecomunicatii, radio, tv, internet		270.000	295.000	295.000	295.000	291.443	3.557	291.734
			20	01	09	Materiale si prestari de servicii cu caracter functional		450.000	640.000	640.000	640.000	634.966	5.034	623.496
			20	01	30	Alte bunuri si servicii pentru intretinere si functionare		1.400.000	1.700.000	1.700.000	1.700.000	1.696.743	3.257	1.655.309
			20	02		Reparatii curente		150.000	200.000	200.000	200.000	196.334	3.666	243.413
			20	03		Hrana		2.640.000	3.216.000	3.216.000	3.216.000	3.191.689	24.311	3.155.957
			20	03	01	Hrana pentru oameni		2.640.000	3.216.000	3.216.000	3.216.000	3.191.689	24.311	3.155.957
			20	04		Medicamente si materiale sanitare		415.000	370.000	370.000	370.000	367.221	2.779	405.055
			20	04	01	Medicamente		140.000	120.000	120.000	120.000	119.900	100	122.915

Capi- tol	Sub- pa- ra- graf	Gru- pa / Titlu	Ar- ti- col	Ali- ne- at	Denumire indicator	Credite de angajament		Credite bugetare		Angajamente legale de platit	Plati efectuate	Angajamente legale	Cheltuieli efective
						1	2	3	4				
		A			B								
		20	04	02	Materiale sanitare	185.000	177.000	177.000	177.000	177.000	175.276	177.000	216.861
		20	04	04	Dezinfectanti	90.000	73.000	73.000	73.000	73.000	72.045	73.000	65.279
		20	05		Bunuri de natura obiectelor de inventar	400.000	468.000	468.000	468.000	468.000	449.400	468.000	85.274
		20	05	01	Uniforme si echipament	220.000	160.000	160.000	160.000	160.000	143.983	160.000	42.559
		20	05	03	Lenjerie si accesorii de pat	100.000	83.000	83.000	83.000	83.000	82.862	83.000	18.187
		20	05	30	Alte obiecte de inventar	80.000	225.000	225.000	225.000	225.000	222.555	225.000	24.528
		20	06		Deplasari, detasari, transferari	180.000	105.000	105.000	105.000	105.000	96.065	105.000	94.685
		20	06	01	Deplasari interne, detasari, transferari	160.000	105.000	105.000	105.000	105.000	96.065	105.000	94.685
		20	06	02	Deplasari in strainatate	20.000							
		20	11		Carti, publicatii si materiale documentare	5.000	5.000	5.000	5.000	5.000	20	5.000	20
		20	13		Pregatire profesionala	90.000	75.000	75.000	75.000	75.000	73.187	75.000	74.567
		20	14		Protectia muncii	30.000	30.000	30.000	30.000	30.000	27.701	30.000	28.544
		20	30		Alte cheltuieli	7.688.000	2.913.000	2.913.000	2.703.838	2.703.838	2.461.191	2.703.838	2.445.886
		20	30	01	Reclama si publicitate	5.000	5.000	5.000	5.000	5.000	2.887	5.000	2.887
		20	30	30	Alte cheltuieli cu bunuri si servicii	7.683.000	2.908.000	2.908.000	2.698.838	2.698.838	2.458.304	2.698.838	2.442.999
		51			TITLUL VI TRANSFERURI INTRE UNITATI ALE ADMINISTRATIEI PUBLICE	54.109.000	57.741.000	57.741.000	57.741.000	57.741.000	56.825.148	57.741.000	57.747.862
		51	01		Transferuri curente	54.109.000	57.741.000	57.741.000	57.741.000	57.741.000	56.825.148	57.741.000	57.747.862
		51	01	15	Transferuri din bugetele locale pentru institutiile de asistenta sociala pentru persoanele cu handicap	53.479.000	57.111.000	57.111.000	57.111.000	57.111.000	56.343.728	57.111.000	57.266.442
		51	01	39	Transferuri din bugetele locale pentru finantarea unitatilor de asistenta sociala si medico-sociale	630.000	630.000	630.000	630.000	630.000	481.420	630.000	481.420
					TITLUL VIII ASISTENTA SOCIALA	425.000	425.000	425.000	425.000	425.000	332.224	425.000	333.258
											92.776		

Capi- tol	Sub- pa- ra- graf	Pa- ra- gra- ful	Ar- ti- col	Ali- ne- at	Denumire indicator	Credite de angajament	Credite bugetare		Angajamente bugetare	Angajamente legale	Plati efectuate	Angajamente legale de platit	Cheltuieli efective
							initiale	definitive					
A					B	1	2	3	4	5	6	7=5-6	8
					Ajutoare sociale		425.000	425.000	425.000	425.000	332.224	92.776	333.258
					Ajutoare sociale in numerar		255.000	255.000	255.000	255.000	191.396	63.604	191.396
					Ajutoare sociale in natura		170.000	170.000	170.000	170.000	140.828	29.172	141.862
					PLATI EFECTUATE IN ANII PRECEDENTI SI RECUPERATE IN ANUL CURENT				-235.908	-235.908	-235.908		
					Titlul XIX PLATI EFECTUATE IN ANII PRECEDENTI SI RECUPERATE IN ANUL CURENT				-235.908	-235.908	-235.908		
					Plati efectuate in anii precedenti si recuperate in anul curent				-235.908	-235.908	-235.908		
					Plati efectuate in anii precedenti si recuperate in anul curent (SF)				-235.908	-235.908	-235.908		
7000	02				Partea IV-a SERVICII SI DEZVOLTARE PUBLICA, LOCUINTE, MEDIU SI APE		6.867.000	7.411.000	7.411.000	7.408.217	7.408.217	7.408.217	7.408.217
7002					LOCUINTE, SERVICII SI DEZVOLTARE PUBLICA CHELTUIELI CURENTE		6.867.000	7.411.000	7.411.000	7.408.217	7.408.217	7.408.217	7.408.217
					TITLUL VII ALTE TRANSFERURI		6.867.000	7.411.000	7.411.000	7.408.217	7.408.217	7.408.217	7.408.217
					A. Transferuri interne		6.867.000	7.411.000	7.411.000	7.408.217	7.408.217	7.408.217	7.408.217
					Alte transferuri curente interne		6.867.000	7.411.000	7.411.000	7.408.217	7.408.217	7.408.217	7.408.217
8000	02				Partea V-a ACTIUNI ECONOMICE		16.845.000	21.359.000	14.970.117	14.895.117	14.180.439	714.678	14.379.686
8302					AGRICULTURA, SILVICULTURA, SI VANATOARE		608.000	1.253.000	1.253.000	1.178.000	1.178.000	1.178.000	1.178.000
					CHELTUIELI CURENTE		608.000	1.253.000	1.253.000	1.178.000	1.178.000	1.178.000	1.178.000
					TITLUL VI TRANSFERURI INTRE UNITATI ALE ADMINISTRATIEI PUBLICE		608.000	1.253.000	1.253.000	1.178.000	1.178.000	1.178.000	1.178.000
					Transferuri curente.		608.000	1.253.000	1.253.000	1.178.000	1.178.000	1.178.000	1.178.000

Capi- tol	Sub- capi- tol	Pa- ra- graf	Gru- pa / Titlu	Ar- ti- col	Ali- ne- at	Denumire indicator	Credite de angajament	Credite bugetare		Angajamente legale	Plati efectuate	Angajamente legale de platit	Cheltuieli efective	
								initiale	definitive					
A						B	1	2	3	4	5	6	7=5-6	8
	51	01	49			Transferiri din bugetele locale pentru finantarea Camerelor Agricole		608.000	1.253.000	1.253.000	1.178.000	1.178.000	1.178.000	1.178.000
8402		01				TRANSPORTURI		16.237.000	20.106.000	20.106.000	13.717.117	13.002.439	13.201.686	13.201.686
		20				CHELTUIELI CURENTE		16.237.000	20.106.000	20.106.000	14.517.117	13.802.439	13.201.686	13.201.686
		20	02			TITLUL II BUNURI SI SERVICII		12.237.000	15.706.000	15.706.000	10.117.117	9.402.439	8.801.686	8.801.686
		40				Reparatii curente		12.237.000	15.706.000	15.706.000	10.117.117	9.402.439	8.801.686	8.801.686
		40	03			TITLUL IV SUBVENTII		2.700.000	2.700.000	2.700.000	2.700.000	2.700.000	2.700.000	2.700.000
		40				Subventii pentru acoperirea diferentelor de pret si tarif		2.700.000	2.700.000	2.700.000	2.700.000	2.700.000	2.700.000	2.700.000
	51					TITLUL VI TRANSFERURI INTRE UNITATI ALE ADMINISTRATIEI PUBLICE		1.300.000	1.700.000	1.700.000	1.700.000	1.700.000	1.700.000	1.700.000
	51	01				Transferuri curente		1.300.000	1.700.000	1.700.000	1.700.000	1.700.000	1.700.000	1.700.000
	51	01	05			Finantarea aeroporturilor de interes local		1.300.000	1.700.000	1.700.000	1.700.000	1.700.000	1.700.000	1.700.000
	84					TITLUL XV PLATI EFECTUATE IN ANII PRECEDENTI SI RECUPERATE IN ANUL CURENT			-800.000	-800.000	-800.000	-800.000	-800.000	-800.000
	85					Titlul XIX PLATI EFECTUATE IN ANII PRECEDENTI SI RECUPERATE IN ANUL CURENT			-800.000	-800.000	-800.000	-800.000	-800.000	-800.000
	85	01				Plati efectuate in anii precedenti si recuperate in anul curent			-800.000	-800.000	-800.000	-800.000	-800.000	-800.000
	85	01	01			Plati efectuate in anii precedenti si recuperate in anul curent (SF)			-800.000	-800.000	-800.000	-800.000	-800.000	-800.000
						excedent/deficit sect funct			-800.000	-800.000	-800.000	-800.000	-800.000	25.963.352

Conducator
stitutiei,



Conducatorul compartimentului
financiar-contabil

TOTAL JUDET

CONTUL DE EXECUTIE AL BUGETULUI LOCAL - CHELTUIELI
31 12 2015

Pag. 1 - lei-

Capi- tol	Sub- capi- tol	Pa- ra- gra- ful	Gru- pa / Titlu	Ali- ne- at	Denumire indicator	Credite de angajament	Credite bugetare		Angajamente bugetare	Angajamente legale	Plati efectuate	Angajamente legale de platit	Cheltuieli efective
							initiale	definitive					
A					B	1	2	3	4	5	6	7=5-6	8
5002					TOTAL CHELTUIELI		286.011.000	338.458.000	265.398.990	258.154.382	245.932.835	12.221.547	328.714.179
5100	02				Partea I-a SERVICII PUBLICE GENERALE		116.315.000	143.797.000	82.703.954	81.708.467	77.815.587	3.892.880	164.134.253
5102					AUTORITATI PUBLICE SI ACTIUNI EXTERNE		110.106.000	137.588.000	77.726.937	76.861.507	72.968.627	3.892.880	159.399.733
	01				Autoritati executive si legislative		110.106.000	137.588.000	77.726.937	76.861.507	72.968.627	3.892.880	159.399.733
	03				Autoritati executive		110.106.000	137.588.000	77.726.937	76.861.507	72.968.627	3.892.880	159.399.733
5402					ALTE SERVICII PUBLICE GENERALE		2.106.000	2.106.000	2.048.867	1.918.810	1.918.810		1.925.943
	05				Fond de rezerva bugetara la dispozitia autoritatilor locale		50.000	50.000					
	10				Servicii publice comunitare de evidenta a persoanelor		1.781.000	1.781.000	1.775.442	1.652.219	1.652.219		1.657.777
	50				Alte servicii publice generale		275.000	275.000	273.425	266.591	266.591		268.166
5502					TRANZACTII PRIVIND DATORIA PUBLICA SI IMPRUMUTURI		4.103.000	4.103.000	2.928.150	2.928.150	2.928.150		2.808.577
6000	02				Partea II-a APARARE, ORDINE PUBLICA SI SIGURANTA NATIONALA		1.021.000	1.153.000	1.129.328	1.129.328	1.123.192	6.136	1.357.689
6002					APARARE		425.000	490.000	476.531	476.531	476.400	131	518.803
	02				Aparare nationala		425.000	490.000	476.531	476.531	476.400	131	518.803
6102					ORDINE PUBLICA SI SIGURANTA NATIONALA		596.000	663.000	652.797	652.797	646.792	6.005	838.886
	05				Protectie civila si protectia contra incendiilor (protectie civila nonmilitara)		596.000	663.000	652.797	652.797	646.792	6.005	838.886
6500	02				Partea III-a CHELTUIELI SOCIAL-CULTURALE		135.877.000	146.585.000	145.614.850	139.443.512	135.630.856	3.812.656	137.364.890
6502					INVATAMANT		28.377.000	29.346.000	29.074.398	28.446.310	27.264.160	1.182.150	26.798.355
	03				Invatamant prescolar si primar		8.999.000	8.999.000	8.998.683	8.998.683	8.357.970	640.713	8.665.611
	02				Invatamant primar		8.999.000	8.999.000	8.998.683	8.998.683	8.357.970	640.713	8.665.611
	07				Invatamant nedefinitibil prin nivel		19.378.000	20.347.000	20.075.715	19.447.627	18.906.190	541.437	18.132.744

Capi- tol	Sub- capi- tol	Pa- ra- graf	Pa- ra- titlu	Ar- ti- col	Ali- ne- at	Denumire indicator	Credite de angajament	Credite bugetare		Angajamente bugetare	Angajamente legale	Plati efectuate	Angajamente legale de platit	Cheltuieli efective
								2	3					
A						B	1	2	3	4	5	6	7=5-6	8
6502	04					Invatamant special		19.378.000	20.347.000	20.075.715	19.447.627	18.906.190	541.437	18.132.744
6602						SANATATE		5.290.000	10.203.000	10.203.000	6.483.019	6.483.019		6.483.019
	06					Servicii medicale in unitati sanitare cu paturi		5.290.000	10.203.000	10.203.000	6.483.019	6.483.019		6.483.019
	01					Spitale generale		5.290.000	10.203.000	10.203.000	6.483.019	6.483.019		6.483.019
6702						CULTURA, RECREERE SI RELIGIE		14.969.000	18.074.000	17.820.522	16.145.833	16.001.892	143.941	15.765.963
	03					Servicii culturale		10.669.000	12.649.000	12.424.537	11.051.171	10.907.230	143.941	10.642.286
	02					Biblioteci publice comunale, orasenesti, municipale		2.265.000	2.286.000	2.284.745	2.284.745	2.140.804	143.941	1.816.652
	02					Muzee		1.889.000	2.053.000	1.889.000	1.886.131	1.886.131		1.886.131
	03					Alte servicii culturale		6.515.000	8.310.000	8.250.792	6.880.295	6.880.295		6.939.503
	30					Servicii religioase		4.300.000	5.425.000	5.395.985	5.094.662	5.094.662		5.123.677
6802	06					ASIGURARI SI ASISTENTA SOCIALA		87.241.000	88.962.000	88.516.930	88.368.350	85.881.785	2.486.565	88.317.553
	06					Asistenta sociala pentru familie si copii		86.611.000	88.332.000	87.886.930	87.886.930	85.400.365	2.486.565	87.836.133
	12					Unitati de asistenta medico-sociale		630.000	630.000	630.000	481.420	481.420		481.420
7000	02					Partea IV-a SERVICII SI DEZVOLTARE PUBLICA, LOCUINTE, MEDIU SI APE		6.867.000	7.411.000	7.411.000	7.408.217	7.408.217		7.408.217
7002						LOCUINTE, SERVICII SI DEZVOLTARE PUBLICA		6.867.000	7.411.000	7.411.000	7.408.217	7.408.217		7.408.217
	05					Alimentare cu apa si amenajari hidrotehnice		6.867.000	7.411.000	7.411.000	7.408.217	7.408.217		7.408.217
	01					Alimentare cu apa		25.931.000	39.512.000	28.539.858	28.464.858	23.954.983	4.509.875	18.449.130
8000	02					Partea V-a ACTIUNI ECONOMICE		608.000	1.253.000	1.253.000	1.178.000	1.178.000		1.178.000
8302						AGRICULTURA, SILVICULTURA, SI VANATOARE		608.000	1.253.000	1.253.000	1.178.000	1.178.000		1.178.000
	03					Agricultura		608.000	1.253.000	1.253.000	1.178.000	1.178.000		1.178.000
	07					Camere Agricole		608.000	1.253.000	1.253.000	1.178.000	1.178.000		1.178.000

Capi- tol	Sub- capi- tol	Pa- ra- graf	Gr- pa / Titlu	Ar- ti- col	Ali- ne- at	Denumire indicator	Credite de angajament	Credite bugetare		Angajamente bugetare	Angajamente legale	Plati efectuate	Angajamente legale de platit	Cheltuieli efective
								initiale	definitive					
A						B	1	2	3	4	5	6	7=5-6	8
8402						TRANSPORTURI		25.323.000	38.259.000	27.286.858	27.286.858	22.776.983	4.509.875	17.271.130
	03					Transport rutier		24.023.000	36.559.000	26.386.858	26.386.858	21.876.983	4.509.875	15.571.130
		01				Drumuri si poduri		21.323.000	33.859.000	23.686.858	23.686.858	19.176.983	4.509.875	12.871.130
		02				Transport in comun		2.700.000	2.700.000	2.700.000	2.700.000	2.700.000		2.700.000
	06					Transport aerian		1.300.000	1.700.000	900.000	900.000	900.000		1.700.000
		02				Aviata civila		1.300.000	1.700.000	900.000	900.000	900.000		1.700.000

TOTAL JUDET

DETALIEREA CHELTUIELILOR

- buget local -
31 12 2015

Pag. 4 - lei-

Capi- tol	Sub- capi- tol	Pa- ra- gra- ful	Ar- ti- col	Ali- ne- at	Denumire indicator	Credite de angajament	Credite bugetare		Angajamente bugetare	Angajamente legale	Plati efectuate	Angajamente legale de platit	Cheltuieli efective
							initiale	definitive					
A					B	1	2	3	4	5	6	7-5-6	8
5002					TOTAL CHELTUIELI		286.011.000	338.458.000	265.398.990	258.154.382	245.932.835	12.221.547	328.714.179
	01				CHELTUIELI CURENTE		257.730.000	300.832.000	237.602.341	230.357.733	222.757.561	7.600.172	322.150.520
	10				TITLUL I CHELTUIELI DE PERSONAL		38.174.000	39.829.000	38.782.507	38.651.270	37.424.170	1.227.100	38.303.706
	10	01			Cheltuieli salariale in bani		30.978.000	32.241.200	31.463.924	31.348.225	30.529.893	818.332	31.196.168
	10	01	01		Salarii de baza		25.816.000	26.786.200	26.182.668	26.086.144	25.667.669	418.475	26.342.843
	10	01	05		Sporuri pentru conditii de munca		400.000	320.000	320.000	320.000	171.484	148.516	161.195
	10	01	06		Alte sporuri		2.977.000	3.257.000	3.148.006	3.137.043	2.992.290	144.753	2.993.303
	10	01	10		Fond pentru posturi ocupate prin cumul		71.000	77.000	77.000	77.000	70.225	6.775	72.466
	10	01	11		Fond aferent platii cu ora		543.000	587.000	587.000	579.007	527.201	51.806	539.585
	10	01	12		Indemnizatii platite unor persoane din afara unitatii		832.000	790.000	769.388	769.388	758.316	11.072	758.870
	10	01	13		Indemnizatii de delegare		106.000	106.000	63.898	63.679	47.463	16.216	47.463
	10	01	30		Alte drepturi salariale in bani		233.000	318.000	315.964	315.964	295.245	20.719	280.443
	10	03			Contributii		7.196.000	7.587.800	7.318.583	7.303.045	6.894.277	408.768	7.107.538
	10	03	01		Contributii de asigurari sociale de stat		4.954.000	5.293.400	5.097.869	5.095.185	4.919.954	175.231	5.038.737
	10	03	02		Contributii de asigurari de somaj		175.000	177.100	168.745	167.229	144.247	22.982	147.914
	10	03	03		Contributii de asigurari sociale de sanatate		1.698.000	1.736.800	1.695.035	1.691.667	1.584.590	107.077	1.619.455
	10	03	04		Contributii de asigurari pentru accidente de munca si boli profesionale		75.000	86.000	81.941	81.070	45.295	35.775	45.995
	10	03	06		Contributii pentru concedii si indemnizatii		294.000	294.500	274.993	267.894	200.191	67.703	255.437
	20				TITLUL II BUNURI SI SERVICII		39.492.000	41.389.000	33.082.868	33.051.123	31.806.442	1.244.681	30.441.859
	20	01			Bunuri si servicii		9.628.000	11.328.100	10.557.252	10.529.585	10.330.813	198.772	10.189.412
	20	01	01		Furnituri de birou		499.000	531.500	522.442	522.425	511.123	11.302	513.703

Capi- tol	Sub- capi- tol	Pa- ra- graf	Gru- pa / Titlu	Ar- ti- col	Ali- ne- at	Denumire indicator	Credite de angajament	Credite bugetare		Angajamente legale	Plati efectuate	Angajamente legale de platit	Cheltuieli efective	
								initiale	definitive					
A						B	1	2	3	4	5	6	7=5-6	8
			20 01 02			Materiale pentru curatenie		310.000	348.000	341.918	341.905	324.713	17.192	357.882
			20 01 03			Incalzit, iluminat si forta motrica		2.030.000	2.766.500	2.696.968	2.681.106	2.590.898	90.208	2.385.075
			20 01 04			Apa, canal si salubritate		502.000	492.000	468.152	466.329	461.076	5.253	465.944
			20 01 05			Carburanti si lubrifianti		712.000	725.000	666.627	666.627	649.671	16.956	585.827
			20 01 06			Piese de schimb		361.000	326.800	279.938	279.125	268.526	10.599	267.987
			20 01 07			Transport		110.000	108.800	99.351	98.340	93.573	4.767	93.573
			20 01 08			Posta, telecomunicatii, radio, tv, internet		534.000	570.800	535.050	534.204	524.076	10.128	527.329
			20 01 09			Materiale si prestari de servicii cu caracter functional		710.000	900.000	898.854	898.806	883.305	15.501	872.319
			20 01 30			Alte bunuri si servicii pentru intretinere si functionare		3.860.000	4.558.700	4.047.952	4.040.718	4.023.852	16.866	4.119.773
			20 02			Reparatii curente		12.915.000	17.228.000	10.693.690	10.693.679	9.971.765	721.914	9.424.146
			20 03			Hrana		3.773.000	4.278.200	4.175.649	4.174.102	4.149.791	24.311	4.089.916
			20 03 01			Hrana pentru oameni		3.773.000	4.278.200	4.175.649	4.174.102	4.149.791	24.311	4.089.916
			20 04			Medicamente si materiale sanitare		433.000	387.000	384.692	384.085	381.306	2.779	419.896
			20 04 01			Medicamente		153.000	131.000	129.664	129.661	129.561	100	133.981
			20 04 02			Materiale sanitare		190.000	183.000	182.028	181.424	179.700	1.724	220.636
			20 04 04			Dezinfectanti		90.000	73.000	73.000	73.000	72.045	955	65.279
			20 05			Bunuri de natura obiectelor de inventar		608.000	822.000	757.839	757.819	739.219	18.600	467.464
			20 05 01			Uniforme si echipament		220.000	160.000	160.000	160.000	143.983	16.017	42.559
			20 05 03			Lenjerie si accesorii de pat		110.000	93.000	93.000	93.000	92.862	138	18.187
			20 05 30			Alte obiecte de inventar		278.000	569.000	504.839	504.819	502.374	2.445	406.718
			20 06			Deplasari, detasari, transferari		488.000	409.000	330.231	329.550	316.924	12.626	315.543
			20 06 01			Deplasari interne, detasari, transferari		386.000	334.000	272.147	271.797	260.991	10.806	259.611
			20 06 02			Deplasari in strainatate		102.000	75.000	58.084	57.753	55.933	1.820	55.932

Capi- tol	Sub- capi- tol	Pa- ra- graf	Gru- pa / Titlu	Ar- ti- col	Ali- ne- at	Denumire indicator	Credite de angajament	Credite bugetare		Angajamente bugetare	Angajamente legale	Plati efectuate	Angajamente legale de platit	Cheltuieli efective
								2	3					
A						B	1	2	3	4	5	6	7=5-6	8
	20	11				Carti, publicatii si materiale documentare		360.000	371.200	360.790	360.561	355.581	4.980	26.682
	20	13				Pregatire profesionala		413.000	415.000	398.279	397.599	389.936	7.663	390.201
	20	14				Protectia muncii		59.000	56.000	55.320	55.101	51.898	3.203	51.868
	20	24				Comisioane si alte costuri aferente imprumuturilor		323.000	323.000	153.007	153.007	153.007		147.237
	20	24	02			Comisioane si alte costuri aferente imprumuturilor interne		323.000	323.000	153.007	153.007	153.007		147.237
	20	25				Cheltuieli judiciare si extrajudiciare derivate din actiuni in reprezentarea intereselor statului, potrivit dispozitiilor legale		100.000	156.000	63.811	63.811	63.811		63.812
	20	30	01			Alte cheltuieli		10.392.000	5.615.500	5.152.308	5.152.224	4.902.391	249.833	4.855.682
	20	30	02			Reclama si publicitate		68.000	68.000	23.507	23.507	21.014	2.493	21.224
	20	30	02			Protocol si reprezentare		16.000	16.000	9.755	9.755	9.755		9.755
	20	30	04			Chirii		21.000	21.000	21.000	21.000	19.612	1.388	19.612
	20	30	30			Alte cheltuieli cu bunuri si servicii		10.287.000	5.510.500	5.098.046	5.097.962	4.852.010	245.952	4.805.091
	30					TITLUL III DOBANZI		3.780.000	3.780.000	2.775.143	2.775.143	2.775.143		3.207.391
	30	01				Dobanzi aferente datoriei publice interne directe		3.780.000	3.780.000	2.775.143	2.775.143	2.775.143		3.207.391
	40					TITLUL IV SUBVENTII		2.700.000	2.700.000	2.700.000	2.700.000	2.700.000		2.700.000
	40	03				Subventii pentru acoperirea diferentelor de pret si tarif		2.700.000	2.700.000	2.700.000	2.700.000	2.700.000		2.700.000
	50					TITLUL V FONDURI DE REZERVA		2.700.000	2.700.000	2.700.000	2.700.000	2.700.000		2.700.000
	50	04				Fond de rezerva bugetara la dispozitia		50.000	50.000					

Capi- tol	Sub- capi- tol	Pa- ra- graf	Gr- pa / Titlu col at	Ar- ti- col	Ali- ne- at	Denumire indicator	Credite de angajament	Credite bugetare		Angajamente bugetare	Angajamente legale	Plati efectuate	Angajamente legale de platit	Cheltuieli efective
								initiale	definitive					
A						B	1	2	3	4	5	6	7=5-6	8
						autoritatilor locale		50.000	50.000					
						TITLUL VI TRANSFERURI INTRE UNITATI ALE								
						ADMINISTRATIEI PUBLICE								
						Transferuri curente		76.199.000	92.063.000	91.899.000	85.287.221	84.519.949	767.272	85.442.663
						Transferuri catre institutii publice		70.834.000	78.787.000	78.787.000	76.209.779	75.442.507	767.272	76.365.221
						Finantarea aeroporturilor de interes local		8.995.000	9.164.000	9.164.000	8.246.369	8.246.369		8.246.369
						Transferuri din bugetele locale pentru institutiile de asistenta sociala pentru persoanele cu handicap		1.300.000	1.700.000	1.700.000	1.700.000	1.700.000		1.700.000
						Transferuri din bugetele locale pentru finantarea unitatilor de asistenta sociala si medico-sociale		53.479.000	57.111.000	57.111.000	57.111.000	56.343.728	767.272	57.266.442
						Transferuri din bugetele locale pentru finantarea cheltuielilor curente din domeniul sanatatii		630.000	630.000	630.000	481.420	481.420		481.420
						Transferuri din bugetele locale pentru finantarea Camerelor Agricole		1.390.000	4.267.000	4.267.000	3.130.355	3.130.355		3.130.355
						Transferuri din bugetul judetului pentru clasele de invatamant special organizate in cadrul unitatilor de invatamant in masa		608.000	1.253.000	1.253.000	1.178.000	1.178.000		1.178.000
						Transferuri de capital		4.432.000	4.662.000	4.662.000	4.362.635	4.362.635		4.362.635
						Transferuri din bugetele locale pentru finantarea cheltuielilor de capital din domeniul sanatatii		5.365.000	13.276.000	13.112.000	9.077.442	9.077.442		9.077.442
								3.900.000	5.936.000	5.936.000	3.352.664	3.352.664		3.352.664

Capi- tol	Sub- capi- tol	Pa- ra- graf	Gru- pa / Titlu	Ar- ti- col	Ali- ne- at	Denumire indicator	Credite de angajament	Credite bugetare		Angajamente legale	Plati efectuate	Angajamente legale de platit	Cheltuieli efective	
								initiale	definitive					
A						B	1	2	3	4	5	6	7=5-6	8
	51	02	29			Alte transferuri de capital catre institutii publice		1.465.000	3.255.000	3.091.000	2.505.208		2.505.208	
	51	02	45			Transferuri din bugetele proprii ale judetelor catre bugetele locale in vederea asigurarii fondurilor necesare implementarii proiectelor finantate din FEN		6.867.000	4.085.000	4.085.000	3.219.570		3.219.570	
	55			01		TITLUL VII ALTE TRANSFERURI		6.867.000	7.411.000	7.411.000	7.408.217		7.408.217	
	55			01		A. Transferuri interne		6.867.000	7.411.000	7.411.000	7.408.217		7.408.217	
	55			01	18	Alte transferuri curente interne		6.867.000	7.411.000	7.411.000	7.408.217		7.408.217	
	56					TITLUL VIII PROIECTE CU FINANTARE DIN FONDURI EXTERNE NERAMBURSABILE (FEN)								
	56					POSTADERARE		76.513.000	98.634.000	45.983.423	45.818.676		3.627.630	140.374.857
	56			01		Programe din Fondul European de Dezvoltare Regionala (FEDR)		76.123.000	98.209.000	45.559.298	45.394.551		3.365.030	138.016.452
	56			01		Finantarea nationala		10.235.000	12.581.000	5.553.364	5.552.931		84.542	16.576.150
	56			01	02	Finantarea externa nerambursabila		47.485.000	60.023.000	26.038.230	25.878.891		179.027	78.691.770
	56			01	03	Cheltuieli neeligibile		18.403.000	25.605.000	13.967.704	13.962.729		3.101.461	42.748.532
	56			02		Programe din Fondul Social European (FSE)		390.000	390.000	390.000	390.000		262.600	277.917
	56			02	01	Finantarea nationala		43.000	43.000	43.000	43.000		29.671	31.520
	56			02	02	Finantarea externa nerambursabila		347.000	347.000	347.000	347.000		232.929	231.316
	56			02	03	Cheltuieli neeligibile								15.081
	56			15		Alte programe comunitare finantate in perioada 2007-2013			35.000	34.125	34.125		34.125	2.080.488
	56			15	01	Finantare nationala			35.000	34.125	34.125		34.125	2.080.488
	57					TITLUL VIII ASISTENTA SOCIALA		9.655.000	9.551.000	9.543.400	9.542.406		733.489	9.148.150

Capi- tol	Sub- capi- tol	Pa- ra- graf	Gru- pa / Titlu	Ar- ti- col	Ali- ne- at	Denumire indicator	Credite de angajament	Credite bugetare		Angajamente bugetare	Angajamente legale	Plati efectuate	Angajamente legale de platit	Cheltuieli efective
								initiale	definitive					
A						B	1	2	3	4	5	6	7=5-6	8
			57	02		Ajutoare sociale		9.655.000	9.551.000	9.543.400	9.542.406	8.808.917	733.489	9.148.150
			57	02	01	Ajutoare sociale in numerar		255.000	255.000	255.000	255.000	191.396	63.604	191.396
			57	02	02	Ajutoare sociale in natura		9.400.000	9.296.000	9.288.400	9.287.406	8.617.521	669.885	8.956.754
			59			TITLUL XI ALTE CHELTUIELI		4.300.000	5.425.000	5.425.000	5.123.677	5.123.677		5.123.677
			59	12		Sustinerea cultelor		500.000	650.000	650.000	650.000	650.000		650.000
			59	15		Contributii la salarizarea personalului neclerical		3.800.000	4.775.000	4.775.000	4.473.677	4.473.677		4.473.677
			70			CHELTUIELI DE CAPITAL		16.386.000	25.731.000	23.298.530	23.298.530	18.677.155	4.621.375	6.519.187
			71			TITLUL XIII ACTIVE NEFINANCIARE		16.386.000	25.729.500	23.297.530	23.297.530	18.677.055	4.620.475	6.519.187
			71	01		Active fixe		16.386.000	25.729.500	23.297.530	23.297.530	18.677.055	4.620.475	6.519.187
			71	01	01	Constructii		12.921.000	21.994.000	20.225.808	20.225.808	15.808.173	4.417.635	4.360.013
			71	01	02	Masini, echipamente si mijloace de transport		2.238.000	2.471.500	2.396.557	2.396.557	2.317.142	79.415	556.285
			71	01	03	Mobilier, aparatura birou si alte active corporale			12.000	11.755	11.755	11.755		67.771
			71	01	30	Alte active fixe (inclusiv reparatii capitale)		1.227.000	1.252.000	663.410	663.410	539.985	123.425	1.535.118
			72			TITLUL XIV ACTIVE FINANCIARE			1.500	1.000	1.000	100	900	
			72	01		Active financiare			1.500	1.000	1.000	100	900	
			72	01	01	Participare la capitalul social al societatilor comerciale			1.500	1.000	1.000	100	900	
			79			OPERATIUNI FINANCIARE		11.895.000	11.895.000	6.784.380	6.784.380	6.784.380		44.472
			81			TITLUL XVII RAMBURSARI DE CREDITE		11.895.000	11.895.000	6.784.380	6.784.380	6.784.380		44.472
			81	02		Rambursari de credite interne		9.006.000	9.006.000	6.784.380	6.784.380	6.784.380		44.472
			81	02	02	Diferente de curs aferente datoriei publice interne		156.000	156.000	44.472	44.472	44.472		44.472

Capi- tol	Sub- capi- tol	Pa- ra- gra- f	Ar- ti- col	Ali- ne- at	Denumire indicator	Credite de angajament	Credite bugetare		Angajamente bugetare	Angajamente legale	Plati efectuate	Angajamente legale de platit	Cheltuieli efective
							initiale	definitive					
A					B	1	2	3	4	5	6	7=5-6	8
		81	02	05	Rambursari de credite aferente datoriei publice interne locale		8.850.000	8.850.000	6.739.908	6.739.908	6.739.908		
		81	04		Rambursarea imprumuturilor contractate pentru finantarea proiectelor cu finantare UE		2.889.000	2.889.000					
		84			PLATI EFECTUATE IN ANII PRECEDENTI SI RECUPERATE IN ANUL CURENT				-2.286.261	-2.286.261	-2.286.261		
		85			Titlul XIX PLATI EFECTUATE IN ANII PRECEDENTI SI RECUPERATE IN ANUL CURENT				-2.286.261	-2.286.261	-2.286.261		
		85	01		Plati efectuate in anii precedenti si recuperate in anul curent				-1.148.791	-1.148.791	-1.148.791		
		85	01	01	Plati efectuate in anii precedenti si recuperate in anul curent (SF)								
		85	01	02	Plati efectuate in anii precedenti si recuperate in anul curent (SD)				-1.137.470	-1.137.470	-1.137.470		
5100	02				Partea I-a SERVICII PUBLICE GENERALE		116.315.000	143.797.000	82.703.954	81.708.467	77.815.587	3.892.880	164.134.253
5102					AUTORITATI PUBLICE SI ACTIUNI EXTERNE		110.106.000	137.588.000	77.726.937	76.861.507	72.968.627	3.892.880	159.399.733
		01			CHELTUIELI CURENTE		91.164.000	118.386.000	62.632.892	61.767.462	58.671.098	3.096.364	157.376.589
		10			TITLUL I CHELTUIELI DE PERSONAL		10.956.000	10.956.000	9.909.507	9.909.507	9.909.507		10.013.058
		10	01		Cheltuieli salariale in bani		8.943.000	8.997.000	8.219.724	8.219.724	8.219.724		8.243.836
		10	01	01	Salarii de baza		6.216.000	5.916.000	5.312.468	5.312.468	5.312.468		5.337.715
		10	01	06	Alte sporuri		1.878.000	2.278.000	2.169.006	2.169.006	2.169.006		2.169.071
		10	01	12	Indemnizatii platite unor persoane din afara unitatii		783.000	737.000	716.388	716.388	716.388		715.082
		10	01	13	Indemnizatii de delegare		63.000	63.000	20.898	20.898	20.898		20.898

Capi- tol	Sub- capi- tol	Pa- ra- graf	Gru- pa / Titlu	Ar- ti- col	Ali- ne- at	Denumire indicator	Credite de angajament	Credite bugetare		Angajamente bugetare	Angajamente legale	Plati efectuate	Angajamente legale de platit	Cheltuieli efective
								initiale	definitive					
A						B	1	2	3	4	5	6	7=5-6	8
			10 01 30			Alte drepturi salariale in bani		3.000	3.000	964	964	964		1.070
			10 03			Contributii		2.013.000	1.959.000	1.689.783	1.689.783	1.689.783		1.769.222
			10 03 01			Contributii de asigurari sociale de stat		1.413.000	1.413.000	1.217.469	1.217.469	1.217.469		1.230.726
			10 03 02			Contributii de asigurari de somaj		45.000	45.000	36.645	36.645	36.645		37.133
			10 03 03			Contributii de asigurari sociale de sanatate		465.000	465.000	423.235	423.235	423.235		427.345
			10 03 04			Contributii de asigurari pentru accidente de munca si boli profesionale		14.000	14.000	9.941	9.941	9.941		9.602
			10 03 06			Contributii pentru concedii si indemnizatii		76.000	22.000	2.493	2.493	2.493		64.416
			20			TITLUL II BUNURI SI SERVICII		6.137.000	7.283.000	5.226.962	5.226.962	5.170.598	56.364	5.419.203
			20 01			Bunuri si servicii		2.737.000	3.059.000	2.416.701	2.416.701	2.360.717	55.984	2.508.568
			20 01 01			Furnituri de birou		181.000	181.000	173.683	173.683	172.808	875	178.266
			20 01 02			Materialie pentru curatenie		10.000	10.000	6.557	6.557	6.557		6.557
			20 01 03			Incalzit, iluminat si forta motrica		276.000	276.000	268.398	268.398	243.445	24.953	247.798
			20 01 04			Apa, canal si salubritate		36.000	36.000	20.548	20.548	19.628	920	19.656
			20 01 05			Carburanti si lubrifianti		232.000	232.000	178.594	178.594	166.307	12.287	163.872
			20 01 06			Piese de schimb		80.000	80.000	41.102	41.102	41.102		40.476
			20 01 08			Posta, telecomunicatii, radio, tv, internet		140.000	140.000	111.370	111.370	105.349	6.021	108.314
			20 01 30			Alte bunuri si servicii pentru intretinere si functionare		1.782.000	2.104.000	1.616.449	1.616.449	1.605.521	10.928	1.743.629
			20 02			Reparatii curente		200.000	938.000	26.025	26.025	26.025		26.025
			20 05			Bunuri de natura obiectelor de inventar		101.000	101.000	39.558	39.558	39.558		173.877
			20 05 30			Alte obiecte de inventar		101.000	101.000	39.558	39.558	39.558		173.877

Capi- tol	Sub- capi- tol	Pa- ra- graf	Gru- pa / Titlu	Ar- ti- col	Ali- ne- at	Denumire indicator	Credite de angajament	Credite bugetare		Angajamente bugetare	Angajamente legale	Plati efectuate	Angajamente legale de platit	Cheltuieli efective			
								initiale	definitive								
A					B					1	2	3	4	5	6	7-5-6	8
56						TITLUL VIII PROIECTE CU FINANTARE DIN FONDURI EXTERNE NERAMBURSABILE (FEN) POSTADERARE		74.071.000	96.062.000	43.411.423	43.411.423	40.371.423	3.040.000	138.178.707			
56	01					Programe din Fondul European de Dezvoltare Regionala (FEDR)		74.071.000	96.027.000	43.377.298	43.377.298	40.337.298	3.040.000	136.020.302			
56	01	01				Finantarea nationala		9.675.000	11.980.000	4.952.364	4.952.364	4.952.364		16.271.010			
56	01	02				Finantarea externa nerambursabila		46.113.000	58.562.000	24.577.230	24.577.230	24.577.230		77.004.661			
56	01	03				Cheltuieli neeligibile		18.283.000	25.485.000	13.847.704	13.847.704	10.807.704	3.040.000	42.744.631			
56	02					Programe din Fondul Social European (FSE)								77.917			
56	02	01				Finantarea nationala								9.425			
56	02	02				Finantarea externa nerambursabila								53.411			
56	02	03				Cheltuieli neeligibile								15.081			
56	15					Alte programe comunitare finantate in perioada 2007-2013			35.000	34.125	34.125	34.125		2.080.488			
56	15	01				Finantare nationala			35.000	34.125	34.125	34.125		2.080.488			
70						CHELTUIELI DE CAPITAL		9.936.000	10.196.000	8.547.052	8.547.052	7.750.536	796.516	1.978.672			
71						TITLUL XIII ACTIVE NEFINANCIARE		9.936.000	10.195.500	8.547.052	8.547.052	7.750.536	796.516	1.978.672			
71	01					Active fixe		9.936.000	10.195.500	8.547.052	8.547.052	7.750.536	796.516	1.978.672			
71	01	01				Constructii		6.656.000	6.730.000	5.739.712	5.739.712	5.117.274	622.438	284.449			
71	01	02				Masini, echipamente si mijloace de transport		2.238.000	2.398.500	2.323.557	2.323.557	2.246.199	77.358	298.928			
71	01	03				Mobilier, aparatura birotica si alte active corporale								31.445			
71	01	30				Alte active fixe (inclusiv reparatii capitale)		1.042.000	1.067.000	483.783	483.783	387.063	96.720	1.363.850			
72						TITLUL XIV ACTIVE FINANCIARE			500								

Capi- tol	Sub- capi- tol	Pa- ra- graf	Ar- ti- col	Ali- ne- at	Denumire indicator	Credite de angajament	Credite bugetare		Angajamente bugetare	Angajamente legale	Plati efectuate	Angajamente legale de platit	Cheltuieli efective
							initiale	definitive					
A					B	1	2	3	4	5	6	7=5-6	8
	72	01			Active financiare			500					
	72	01	01		Participare la capitalul social al societatilor comerciale		9.006.000	9.006.000	6.784.380	6.784.380	6.784.380	6.784.380	44.472
	79				OPERATIUNI FINANCIARE		9.006.000	9.006.000	6.784.380	6.784.380	6.784.380	6.784.380	44.472
	81				TITLUL XVII RAMBURSARI DE CREDITE		9.006.000	9.006.000	6.784.380	6.784.380	6.784.380	6.784.380	44.472
	81	02			Rambursari de credite interne								
	81	02	02		Diferente de curs aferente datoriei publice interne		156.000	156.000	44.472	44.472	44.472	44.472	44.472
	81	02	05		Rambursari de credite aferente datoriei publice interne locale		8.850.000	8.850.000	6.739.908	6.739.908	6.739.908	6.739.908	44.472
	84				PLATI EFECTUATE IN ANII PRECEDENTI SI RECUPERATE IN ANUL CURENT								
	85				Titlul XIX PLATI EFECTUATE IN ANII PRECEDENTI SI RECUPERATE IN ANUL CURENT								
	85	01			Plati efectuate in anii precedenti si recuperate in anul curent								
	85	01	01		Plati efectuate in anii precedenti si recuperate in anul curent (SF)								
	85	01	02		Plati efectuate in anii precedenti si recuperate in anul curent (SD)								
5402	01				ALTE SERVICII PUBLICE GENERALE		2.106.000	2.106.000	-221.115	-221.115	-221.115	-221.115	1.925.943
	50				CHELTUIELI CURENTE		2.106.000	2.106.000	2.048.867	1.918.810	1.918.810	1.918.810	1.925.943
	50	04			TITLUL V FONDURI DE REZERVA		50.000	50.000	2.056.000	1.925.943	1.925.943	1.925.943	1.925.943
					Fond de rezerva bugetara la dispozitia autoritatilor locale		50.000	50.000					

Capi- tol	Sub- capi- tol	Pa- ra- gra- ful	Gru- pa / Titlu	Ar- ti- col	Ali- ne- at	Denumire indicator	Credite de angajament	Credite bugetare		Angajamente bugetare	Angajamente legale	Plati efectuate	Angajamente legale de platit	Cheltuieli efective
								initiale	definitive					
A						B	1	2	3	4	5	6	7=5-6	8
	51					TITLUL VI TRANSFERURI INTRE UNITATI ALE ADMINISTRATIEI PUBLICE		2.056.000	2.056.000	2.056.000	1.925.943	1.925.943		1.925.943
	51	01				Transferuri curente		2.056.000	1.975.000	1.975.000	1.855.758	1.855.758		1.855.758
	51	01	01			Transferuri catre institutiile publice		2.056.000	1.975.000	1.975.000	1.855.758	1.855.758		1.855.758
	51	02				Transferuri de capital			81.000	81.000	70.185	70.185		70.185
	51	02	29			Alte transferuri de capital catre institutiile publice			81.000	81.000	70.185	70.185		70.185
	84					PLATI EFECTUATE IN ANII PRECEDENTI SI RECUPERATE IN ANUL CURENT								
	85					Titlul XIX PLATI EFECTUATE IN ANII PRECEDENTI SI RECUPERATE IN ANUL CURENT								
	85	01				Plati efectuate in anii precedenti si recuperate in anul curent								
	85	01	01			Plati efectuate in anii precedenti si recuperate in anul curent (SF)								
5502						TRANZACTII PRIVIND DATORIA PUBLICA SI IMPRUMUTURI		4.103.000	4.103.000	2.928.150	2.928.150	2.928.150		2.808.577
	01					CHELTUIELI CURENTE		4.103.000	4.103.000	2.928.150	2.928.150	2.928.150		2.808.577
	20					TITLUL II BUNURI SI SERVICII		323.000	323.000	153.007	153.007	153.007		147.237
	20	24				Comisioane si alte costuri aferente imprumuturilor		323.000	323.000	153.007	153.007	153.007		147.237
	20	24	02			Comisioane si alte costuri aferente imprumuturilor interne		323.000	323.000	153.007	153.007	153.007		147.237
	30					TITLUL III DOBANZI		3.780.000	3.780.000	2.775.143	2.775.143	2.775.143		2.661.340
	30	01				Dobanzi aferente datoriei publice interne		3.780.000	3.780.000	2.775.143	2.775.143	2.775.143		2.661.340

Capi- tol	Sub- capi- tol	Pa- ra- graf	Ar- ti- col	Ali- ne- at	Denumire indicator	Credite de angajament	Credite bugetare		Angajamente bugetare	Angajamente legale	Plati efectuate	Angajamente legale de platit	Cheltuieli efective
							initiale	definitive					
A					B	1	2	3	4	5	6	7=5-6	8
6102	71	01	03		Mobilier, aparatura birouistica si alte active corporale		596.000	663.000	652.797	652.797	646.792	6.005	1.450
	01				ORDINE PUBLICA SI SIGURANTA NATIONALA CHELTUIELI CURENTE		596.000	646.000	636.042	636.042	630.037	6.005	838.886
	20				TITLUL II BUNURI SI SERVICII		596.000	646.000	636.042	636.042	630.037	6.005	673.867
	20	01			Bunuri si servicii		530.000	564.000	554.674	554.674	548.669	6.005	533.644
	20	01	01		Furnituri de birou		28.000	28.000	27.975	27.975	27.975		27.975
	20	01	02		Material pentru curatenie		12.000	12.000	11.986	11.986	11.986		11.986
	20	01	03		Incalzit, iluminat si forta motrica		59.000	60.500	58.154	58.154	54.397	3.757	54.737
	20	01	04		Apa, canal si salubritate		5.000	7.000	5.485	5.485	5.341	144	5.413
	20	01	05		Carburanti si lubrifianti		165.000	165.000	163.839	163.839	163.839		149.437
	20	01	06		Piese de schimb		36.000	36.000	35.877	35.877	35.877		35.877
	20	01	08		Posta, telecomunicatii, radio, tv, internet		40.000	47.500	46.590	46.590	46.590		46.590
	20	01	30		Alte bunuri si servicii pentru intretinere si functionare		185.000	208.000	204.768	204.768	202.664	2.104	201.629
	20	02			Reparatii curente		49.000	64.000	63.547	63.547	63.547		63.547
	20	05			Bunuri de natura obiectelor de inventar		12.000	18.000	17.821	17.821	17.821		76.676
	20	05	30		Alte obiecte de inventar		12.000	18.000	17.821	17.821	17.821		76.676
	20	06			Deplasari, detasari, transferari		5.000						
	20	06	01		Deplasari interne, detasari, transferari		2.000						
	20	06	02		Deplasari in strainatate		3.000						
	70				CHELTUIELI DE CAPITAL			17.000	16.755	16.755	16.755		165.019
	71				TITLUL XIII ACTIVE NEFINANCIARE			17.000	16.755	16.755	16.755		165.019
	71	01			Active fixe			17.000	16.755	16.755	16.755		165.019
	71	01	01		Constructii			17.000	16.755	16.755	16.755		6.361

Capi- tol	Sub- capi- tol	Pa- ra- graf	Gru- pa / Titlu	Ar- ti- col	Ali- ne- at	Denumire indicator	Credite de angajament	Credite bugetare		Angajamente bugetare	Angajamente legale	Plati efectuate	Angajamente legale de platit	Cheltuieli efective
								initiale	definitive					
A						B						7=5-6	8	
	71	01	02			Masini, echipamente si mijloace de transport			5.000	5.000	5.000	5.000		158.658
	71	01	03			Mobilier, aparatura birotica si alte active corporale		12.000	11.755	11.755	11.755	11.755		137.364.890
6500	02					Partea III-a CHELTUIELI SOCIAL-CULTURALE		146.585.000	145.614.850	139.443.512	135.630.856	3.812.656		26.798.355
6502						INVATAMANT		29.346.000	29.074.398	28.446.310	27.264.160	1.182.150		26.718.994
	01					CHELTUIELI CURENTE		28.348.000	29.317.000	28.422.683	27.240.533	1.182.150		11.310.428
	10					TITLUL I CHELTUIELI DE PERSONAL		11.048.000	11.787.000	11.655.763	11.114.326	541.437		9.099.476
	10	01				Cheltuieli salariale in bani		9.008.000	9.471.200	9.355.501	8.934.839	420.662		8.378.978
	10	01	01			Salarii de baza		8.231.000	8.648.200	8.551.676	8.222.103	329.573		22.732
	10	01	05			Sporuri pentru conditii de munca		40.000	40.000	40.000	30.481	9.519		51.128
	10	01	06			Alte sporuri		74.000	74.000	63.037	51.463	11.574		72.466
	10	01	10			Fond pentru posturi ocupate prin cumul		71.000	77.000	77.000	70.225	6.775		539.585
	10	01	11			Fond aferent platii cu ora		543.000	587.000	579.007	527.201	51.806		19.008
	10	01	12			Indemnizatii platite unor persoane din afara unitatii		24.000	24.000	24.000	17.688	6.312		5.568
	10	01	13			Indemnizatii de delegare		10.000	10.000	9.781	5.568	4.213		10.011
	10	01	30			Alte drepturi salariale in bani		15.000	11.000	11.000	10.110	890		2.210.952
	10	03				Contributii		2.040.000	2.315.800	2.300.262	2.179.487	120.775		1.609.423
	10	03	01			Contributii de asigurari sociale de stat		1.425.000	1.644.400	1.641.716	1.582.610	59.106		42.747
	10	03	02			Contributii de asigurari de somaj		45.000	47.100	45.584	41.930	3.654		472.861
	10	03	03			Contributii de asigurari sociale de sanatate		469.000	487.800	484.432	464.301	20.131		14.225
	10	03	04			Contributii de asigurari pentru accidente de munca si boli profesionale		19.000	20.000	19.129	13.952	5.177		

Capi- tol	Sub- capi- tol	Pa- ra- graf	Gru- pa / Titlu	Ar- ti- col	Ali- ne- at	Denumire indicator	Credite de angajament	Credite bugetare		Angajamente bugetare	Angajamente legale	Plati efectuate	Angajamente legale de platit	Cheltuieli efective
								initiale	definitive					
A						B	1	2	3	4	5	6	7=5-6	8
			10	03	06	Contributii pentru concedii si indemnizatii		82.000	116.500	116.500	109.401	76.694	32.707	71.696
			20			TITLUL II BUNURI SI SERVICII		2.486.000	2.590.000	2.299.626	2.299.626	2.299.626		2.213.974
			20	01		Bunuri si servicii		974.000	1.033.100	899.221	899.221	899.221		901.473
			20	01	01	Furnituri de birou		55.000	62.500	60.966	60.966	60.966		61.004
			20	01	02	Materiale pentru curatenie		56.000	54.000	51.367	51.367	51.367		60.600
			20	01	03	Incalzit, iluminat si forta motrica		422.000	420.000	361.765	345.903	345.903		357.985
			20	01	04	Apa, canal si salubritate		48.000	51.000	44.807	42.984	42.984		43.117
			20	01	05	Carburanti si lubrifianti		65.000	65.000	62.915	62.915	62.915		43.240
			20	01	06	Piese de schimb		25.000	31.800	25.390	24.577	24.577		24.664
			20	01	07	Transport		71.000	78.800	69.351	68.340	68.340		68.340
			20	01	08	Posta, telecomunicatii, radio, tv, internet		29.000	28.300	23.899	23.053	23.053		23.303
			20	01	09	Materiale si prestari de servicii cu caracter functional		10.000	10.000	8.854	8.806	8.806		8.628
			20	01	30	Alte bunuri si servicii pentru intretinere si functionare		193.000	231.700	217.544	210.310	210.310		210.592
			20	02		Reparatii curente		209.000	205.000	172.424	172.413	172.413		178.468
			20	03		Hrana		1.133.000	1.062.200	959.649	958.102	958.102		933.959
			20	03	01	Hrana pentru oameni		1.133.000	1.062.200	959.649	958.102	958.102		933.959
			20	04		Medicamente si materiale sanitare		18.000	17.000	14.692	14.085	14.085		14.841
			20	04	01	Medicamente		13.000	11.000	9.664	9.661	9.661		11.066
			20	04	02	Materiale sanitare		5.000	6.000	5.028	4.424	4.424		3.775
			20	05		Bunuri de natura obiectelor de inventar		61.000	192.000	189.495	189.475	189.475		119.496
			20	05	03	Lenjerie si accesorii de pat		10.000	10.000	10.000	10.000	10.000		10.000
			20	05	30	Alte obiecte de inventar		51.000	182.000	179.495	179.475	179.475		119.496

Capi- tol	Sub- capi- tol	Pa- ra- gra- ful	Gru- pa / Titlu	Ar- ti- col	Ali- ne- at	Denumire indicator	Credite de angajament	Credite bugetare		Angajamente bugetare	Angajamente legale	Plati efectuate	Angajamente legale de platit	Cheltuieli efective
								initiale	definitive					
			A			B	1	2	3	4	5	6	7=5-6	8
	20	06				Deplasari, detasari, transferari		23.000	19.000	14.300	13.619	13.619		13.619
	20	06	01			Deplasari interne, detasari, transferari		16.000	16.000	11.676	11.326	11.326		11.326
	20	06	02			Deplasari in strainatate		7.000	3.000	2.624	2.293	2.293		2.293
	20	11				Carti, publicatii si materiale documentare		7.000	8.200	7.520	7.291	7.291		7.422
	20	13				Pregatire profesionala		11.000	8.000	4.032	3.352	3.352		2.236
	20	14				Protectia muncii		25.000	22.000	21.320	21.101	21.101		20.375
	20	30				Alte cheltuieli		25.000	23.500	21.051	20.967	20.967		22.085
	20	30	30			Alte cheltuieli cu bunuri si servicii		25.000	23.500	21.051	20.967	20.967		22.085
	51					TITLUL VI TRANSFERURI INTRE UNITATI ALE ADMINISTRATIEI PUBLICE		4.432.000	4.662.000	4.662.000	4.362.635	4.362.635		4.362.635
	51	01				Transferuri curente		4.432.000	4.662.000	4.662.000	4.362.635	4.362.635		4.362.635
	51	01	60			Transferuri din bugetul judetului pentru clasele de invatamant special organizate in cadrul unitatilor de invatamant in masa		4.432.000	4.662.000	4.662.000	4.362.635	4.362.635		4.362.635
	56					TITLUL VIII PROIECTE CU FINANTARE DIN FONDURI EXTERNE NERAMBURSABILE (FEN)		1.152.000	1.152.000	1.152.000	987.253	987.253		17.065
	56	01				POSTADERARE		1.152.000	1.152.000	1.152.000	987.253	987.253		17.065
	56	01	01			Programe din Fondul European de Dezvoltare Regionala (FEDR)		1.152.000	1.152.000	1.152.000	987.253	987.253		17.065
	56	01	01			Finantarea nationala		310.000	310.000	310.000	309.567	309.567		4.856
	56	01	02			Finantarea externa nerambursabila		832.000	832.000	832.000	672.661	672.661		8.549
	56	01	03			Cheltuieli neeligibile		10.000	10.000	10.000	5.025	5.025		3.660
	57					TITLUL VIII ASISTENTA SOCIALA		9.230.000	9.126.000	9.118.400	9.117.406	8.476.693		8.814.892
	57	02				Ajutoare sociale		9.230.000	9.126.000	9.118.400	9.117.406	8.476.693		8.814.892

Capi- tol	Sub- capi- tol	Pa- ra- graf	Gru- pa / Titlu	Ar- ti- col	Al- ne- at	Denumire indicator	Credite de angajament	Credite bugetare		Angajamente bugetare	Angajamente legale	Plati efectuate	Angajamente legale de platit	Cheltuieli efective
								initiale	definitive					
A						B	1	2	3	4	5	6	7=5-6	8
			57	02	02	Ajutoare sociale in natura		9.230.000	9.126.000	9.118.400	9.117.406	8.476.693	640.713	8.814.892
			70			CHELTUIELI DE CAPITAL		29.000	29.000	23.627	23.627	23.627		79.361
			71			TITLUL XIII ACTIVE NEFINANCIARE		29.000	29.000	23.627	23.627	23.627		79.361
			71	01		Active fixe		29.000	29.000	23.627	23.627	23.627		79.361
			71	01	02	Masini, echipamente si mijloace de transport								7.279
			71	01	03	Mobilier, aparatura birouca si alte active corporale								4.166
			71	01	30	Alte active fixe (inclusiv reparatii capitale)		29.000	29.000	23.627	23.627	23.627		67.916
6602						SANATATE		5.290.000	10.203.000	10.203.000	6.483.019	6.483.019		6.483.019
			01			CHELTUIELI CURENTE		5.290.000	10.203.000	10.203.000	6.483.019	6.483.019		6.483.019
			51			TITLUL VI TRANSFERURI INTRE UNITATI ALE ADMINISTRATIEI PUBLICE		5.290.000	10.203.000	10.203.000	6.483.019	6.483.019		6.483.019
			51	01		Transferuri curente		1.390.000	4.267.000	4.267.000	3.130.355	3.130.355		3.130.355
			51	01	46	Transferuri din bugetele locale pentru finantarea cheltuielilor curente din domeniul sanatatii		1.390.000	4.267.000	4.267.000	3.130.355	3.130.355		3.130.355
			51	02		Transferuri de capital		3.900.000	5.936.000	5.936.000	3.352.664	3.352.664		3.352.664
			51	02	28	Transferuri din bugetele locale pentru finantarea cheltuielilor de capital din domeniul sanatatii		3.900.000	5.936.000	5.936.000	3.352.664	3.352.664		3.352.664
6702						CULTURA, RECREERE SI RELIGIE		14.969.000	18.074.000	17.820.522	16.145.833	16.001.892	143.941	15.765.963
			01			CHELTUIELI CURENTE		14.969.000	18.073.000	17.909.000	16.234.311	16.091.270	143.041	15.754.944
			10			TITLUL I CHELTUIELI DE PERSONAL		1.030.000	1.030.000	1.030.000	1.030.000	945.650	84.350	975.101
			10	01		Cheltuieli salariale in bani		837.000	837.000	837.000	837.000	772.824	64.176	796.209

Capi- tol	Sub- capi- tol	Pa- ra- graf	Ar- ti- col	Ali- ne- at	Denumire indicator	Credite de angajament	Credite bugetare		Angajamente legale	Plati efectuate	Angajamente legale de platit	Cheltuieli efective	
							initiale	definitive					
A					B	1	2	3	4	5	6	7=5-6	8
					Salarii de baza		829.000	829.000	829.000	829.000	770.109	58.891	793.494
					Indemnizatii de delegare		8.000	8.000	8.000	8.000	2.715	5.285	2.715
					Contributii		193.000	193.000	193.000	193.000	172.826	20.174	178.892
					Contributii de asigurari sociale de stat		131.000	131.000	131.000	131.000	121.881	9.119	125.647
					Contributii de asigurari de somaj		5.000	5.000	5.000	5.000	3.851	1.149	3.968
					Contributii de asigurari sociale de sanatate		44.000	44.000	44.000	44.000	40.047	3.953	41.263
					Contributii de asigurari pentru accidente de munca si boli profesionale		2.000	2.000	2.000	2.000	1.230	770	1.269
					Contributii pentru concedii si indemnizatii		11.000	11.000	11.000	11.000	5.817	5.183	6.745
					TITLUL II BUNURI SI SERVICII		1.235.000	1.255.000	1.255.000	1.255.000	1.196.309	58.691	830.532
					Bunuri si servicii		541.000	529.000	529.000	529.000	491.130	37.870	488.657
					Furnituri de birou		5.000	5.000	5.000	5.000	4.827	173	4.627
					Materiale pentru curatenie		4.000	4.000	4.000	4.000	2.638	1.362	2.062
					Incalzit, iluminat si forta motrica		128.000	118.000	118.000	118.000	96.736	21.264	96.736
					Apa, canal si salubritate		10.000	10.000	10.000	10.000	7.352	2.648	7.352
					Carburanti si lubrifianti		8.000	8.000	8.000	8.000	7.500	500	5.394
					Transport		9.000	10.000	10.000	10.000	9.540	460	9.540
					Posta, telecomunicatii, radio, tv, internet		17.000	18.000	18.000	18.000	17.450	550	17.197
					Materiale si prestari de servicii cu caracter functional		250.000	250.000	250.000	250.000	239.533	10.467	240.195
					Alte bunuri si servicii pentru intretinere si functionare		110.000	106.000	106.000	106.000	105.554	446	105.554

Capi- tol	Sub- capi- tol	Pa- ra- graf	Gru- pa / Titlu	Ar- ti- col	Ali- ne- at	Denumire indicator	Credite de angajament	Credite bugetare		Angajamente bugetare	Angajamente legale	Plati efectuate	Angajamente legale de platit	Cheltuieli efective	
								initiale	definitive						
A						B	1	2	3	4	5	6	7=5-6	8	
			71	01		Active fixe									11.019
			71	01	02	Masini, echipamente si mijloace de transport									8.259
			71	01	03	Mobilier, aparatura birotica si alte active corporale									2.374
			71	01	30	Alte active fixe (inclusiv reparatii capitale)									386
			72			TITLUL XIV ACTIVE FINANCIARE									
			72	01		Active financiare			1.000	1.000	1.000	100	1.000	900	
			72	01	01	Participare la capitalul social al societatiilor comerciale			1.000	1.000	1.000	100	1.000	900	
			84			PLATI EFECTUATE IN ANII PRECEDENTI SI RECUPERATE IN ANUL CURENT									
			85			Titlul XIX PLATI EFECTUATE IN ANII PRECEDENTI SI RECUPERATE									
			85	01		PLATI EFECTUATE IN ANII PRECEDENTI SI RECUPERATE IN ANUL CURENT									
			85	01	01	Plati efectuate in anii precedenti si recuperate in anul curent									
			85	01	01	Plati efectuate in anii precedenti si recuperate in anul curent (SF)									
6802						ASIGURARI SI ASISTENTA SOCIALA			87.241.000	88.962.000	88.368.350	85.881.785	2.486.565	88.317.553	
			01			CHELTUIELI CURENTE									
			10			TITLUL I CHELTUIELI DE PERSONAL			87.017.000	88.738.000	88.380.258	85.922.455	2.457.803	88.146.708	
			10	01		Cheltuieli salariale in bani			15.140.000	16.056.000	16.056.000	15.454.687	601.313	16.005.119	
			10	01	01	Salarii de baza			12.190.000	12.936.000	12.936.000	12.602.506	333.494	13.056.647	
			10	01	01	Sporuri pentru conditii de munca			10.540.000	11.393.000	11.393.000	11.362.989	30.011	11.832.656	
			10	01	05				360.000	280.000	280.000	141.003	138.997	138.463	

Capi- tol	Sub- capi- tol	Pa- ra- graf	Gru- pa / Titlu	Ar- ti- col	Ali- ne- at	Denumire indicator	Credite de angajament	Credite bugetare		Angajamente bugetare	Angajamente legale	Plati efectuate	Angajamente legale de platit	Cheltuieli efective
								initiale	definitive					
A						B	1	2	3	4	5	6	7=5-6	8
10	01	06				Alte sporuri		1.025.000	905.000	905.000	905.000	771.821	133.179	773.104
10	01	12				Indemnizatii platite unor persoane din afara unitatii		25.000	29.000	29.000	29.000	24.240	4.760	24.780
10	01	13				Indemnizatii de delegare		25.000	25.000	25.000	25.000	18.282	6.718	18.282
10	01	30				Alte drepturi salariale in bani		215.000	304.000	304.000	304.000	284.171	19.829	269.362
10	03					Contributii		2.950.000	3.120.000	3.120.000	3.120.000	2.852.181	267.819	2.948.472
10	03	01				Contributii de asigurari sociale de stat		1.985.000	2.105.000	2.105.000	2.105.000	1.997.994	107.006	2.072.941
10	03	02				Contributii de asigurari de somaj		80.000	80.000	80.000	80.000	61.821	18.179	64.066
10	03	03				Contributii de asigurari sociale de sanatate		720.000	740.000	740.000	740.000	657.007	82.993	677.986
10	03	04				Contributii de asigurari pentru accidente de munca si boli profesionale		40.000	50.000	50.000	50.000	20.172	29.828	20.899
10	03	06				Contributii pentru concedii si indemnizatii		125.000	145.000	145.000	145.000	115.187	29.813	112.580
20						TITLUL II BUNURI SI SERVICII		16.053.000	13.096.000	12.886.838	12.886.838	12.478.026	408.812	11.881.625
20	01					Bunuri si servicii		4.455.000	5.714.000	5.714.000	5.714.000	5.615.218	98.782	5.348.224
20	01	01				Furnituri de birou		200.000	225.000	225.000	225.000	214.746	10.254	212.142
20	01	02				Materiale pentru curatenie		220.000	260.000	260.000	260.000	244.170	15.830	268.682
20	01	03				Incalzit, iluminat si forta motrica		1.085.000	1.817.000	1.817.000	1.817.000	1.776.766	40.234	1.554.168
20	01	04				Apa, canal si salubritate		400.000	385.000	385.000	385.000	383.459	1.541	388.094
20	01	05				Carburanti si lubrifianti		200.000	212.000	212.000	212.000	207.831	4.169	189.505
20	01	06				Piese de schimb		200.000	160.000	160.000	160.000	149.401	10.599	149.401
20	01	07				Transport		30.000	20.000	20.000	20.000	15.693	4.307	15.693
20	01	08				Posta, telecomunicatii, radio, tv, internet		270.000	295.000	295.000	295.000	291.443	3.557	291.734

Capi- tol	Sub- capi- tol	Pa- ra- graf	Gr- pa / Titlu	Ar- ti- col	Ali- ne- at	Denumire indicator	Credite de angajament	Credite bugetare		Angajamente bugetare	Angajamente legale	Plati efectuate	Angajamente legale de platit	Cheltuieli efective
								initiale	definitive					
A			B			1	2	3	4	5	6	7=5-6	8	
						ADMINISTRATIEI PUBLICE		54.109.000	57.741.000	57.741.000	57.592.420	56.825.148	767.272	57.747.862
	51	01				Transferuri curente		54.109.000	57.741.000	57.741.000	57.592.420	56.825.148	767.272	57.747.862
	51	01	15			Transferuri din bugetele locale pentru institutiile de asistenta sociala pentru persoanele cu handicap								
	51	01	39			Transferuri din bugetele locale pentru finantarea unitatilor de asistenta sociala si medico-sociale		53.479.000	57.111.000	57.111.000	57.111.000	56.343.728	767.272	57.266.442
	56					TITLUL VIII PROIECTE CU FINANTARE DIN FONDURI EXTERNE NERAMBURSABILE (FEN)		630.000	630.000	630.000	481.420	481.420		481.420
	56					POSTADERARE		1.290.000	1.420.000	1.420.000	1.420.000	832.370	587.630	2.178.844
	56	01				Programe din Fondul European de Dezvoltare Regionala (FEDR)		900.000	1.030.000	1.030.000	1.030.000	704.970	325.030	1.978.844
	56	01	01			Finantarea nationala		250.000	291.000	291.000	291.000	206.458	84.542	300.284
	56	01	02			Finantarea externa nerambursabila		540.000	629.000	629.000	629.000	449.973	179.027	1.678.560
	56	01	03			Cheltuieli neeligibile		110.000	110.000	110.000	110.000	48.539	61.461	
	56	02				Programe din Fondul Social European (FSE)		390.000	390.000	390.000	390.000	127.400	262.600	200.000
	56	02	01			Finantarea nationala		43.000	43.000	43.000	43.000	13.329	29.671	22.095
	56	02	02			Finantarea externa nerambursabila		347.000	347.000	347.000	347.000	114.071	232.929	177.905
	57					TITLUL VIII ASISTENTA SOCIALA		425.000	425.000	425.000	425.000	332.224	92.776	333.258
	57	02				Ajutoare sociale		425.000	425.000	425.000	425.000	332.224	92.776	333.258
	57	02	01			Ajutoare sociale in numerar		255.000	255.000	255.000	255.000	191.396	63.604	191.396
	57	02	02			Ajutoare sociale in natura		170.000	170.000	170.000	170.000	140.828	29.172	141.862
	70					CHELTUIELI DE CAPITAL		224.000	224.000	224.000	224.000	195.238	28.762	170.845
	71					TITLUL XIII ACTIVE NEFINANCIARE		224.000	224.000	224.000	224.000	195.238	28.762	170.845
	71	01				Active fixe		224.000	224.000	224.000	224.000	195.238	28.762	170.845

Capi- tol	Sub- capi- tol	Pa- ra- graf	Gru- pa / Titlu	Ar- ti- col	Ali- ne- at	Denumire indicator	Credite de angajament	Credite bugetare		Angajamente bugetare	Angajamente legale	Plati efectuate	Angajamente legale de platit	Cheltuieli efective
								initiale	definitive					
A						B	1	2	3	4	5	6	7=5-6	8
			71	01	01	Constructii		68.000						
			71	01	02	Masini, echipamente si mijloace de transport			68.000	68.000	68.000	65.943	2.057	39.543
			71	01	03	Mobilier, aparatura birouca si alte active corporale								28.336
			71	01	30	Alte active fixe (inclusiv reparatii capitale)		156.000	156.000	156.000	156.000	129.295	26.705	102.966
			84			PLATI EFECTUATE IN ANII PRECEDENTI SI RECUPERATE IN ANUL CURENT								
			85			Titlul XIX PLATI EFECTUATE IN ANII PRECEDENTI SI RECUPERATE IN ANUL CURENT								
			85	01		Plati efectuate in anii precedenti si recuperate in anul curent								
			85	01	01	Plati efectuate in anii precedenti si recuperate in anul curent (SF)								
7000	02					Partea IV-a SERVICII SI DEZVOLTARE PUBLICA, LOCUINTE, MEDIU SI APE		6.867.000	7.411.000	7.411.000	7.408.217	7.408.217	7.408.217	7.408.217
7002						LOCUINTE, SERVICII SI DEZVOLTARE PUBLICA		6.867.000	7.411.000	7.411.000	7.408.217	7.408.217	7.408.217	7.408.217
			01			CHELTUIELI CURENTE		6.867.000	7.411.000	7.411.000	7.408.217	7.408.217	7.408.217	7.408.217
			55			TITLUL VII ALTE TRANSFERURI		6.867.000	7.411.000	7.411.000	7.408.217	7.408.217	7.408.217	7.408.217
			55	01		A. Transferuri interne		6.867.000	7.411.000	7.411.000	7.408.217	7.408.217	7.408.217	7.408.217
			55	01	18	Alte transferuri curente interne		6.867.000	7.411.000	7.411.000	7.408.217	7.408.217	7.408.217	7.408.217
8000	02					Partea V-a ACTIUNI ECONOMICE		25.931.000	39.512.000	28.539.858	28.464.858	23.954.983	4.509.875	18.449.130
8302						AGRICULTURA, SILVICULTURA, SI VANATOARE		608.000	1.253.000	1.253.000	1.178.000	1.178.000	1.178.000	1.178.000

Capi- tol	Sub- capi- tol	Pa- ra- graf	Gru- pa / Titlu	Ar- ti- col	Ali- ne- at	Denumire indicator	Credite de angajament	Credite bugetare		Angajamente legale	Plati efectuate	Angajamente legale de platit	Cheltuieli efective
								initiale	definitive				
A			B			1	2	3	4	5	6	7=5-6	8
			71	01		Active fixe		6.197.000	15.264.000	14.486.096	10.690.899	3.795.197	4.069.203
			71	01	01	Constructii		6.197.000	15.264.000	14.486.096	10.690.899	3.795.197	4.069.203
			79			OPERATIUNI FINANCIARE		2.889.000	2.889.000				
			81			TITLUL XVII RAMBURSARI DE CREDITE		2.889.000	2.889.000				
			81	04		Rambursarea imprumuturilor contractate pentru finantarea proiectelor cu finantare UE		2.889.000	2.889.000				
			84			TITLUL XV PLATI EFECTUATE IN ANII PRECEDENTI SI RECUPERATE IN ANUL CURENT				-1.716.355	-1.716.355		
			85			Titlul XIX PLATI EFECTUATE IN ANII PRECEDENTI SI RECUPERATE IN ANUL CURENT				-1.716.355	-1.716.355		
			85	01		Plati efectuate in anii precedenti si recuperate in anul curent				-1.716.355	-1.716.355		
			85	01	01	Plati efectuate in anii precedenti si recuperate in anul curent (SF)				-800.000	-800.000		
			85	01	02	Plati efectuate in anii precedenti si recuperate in anul curent (SD)				-916.355	-916.355		

Conducatorul institutiei,

Conducatorul compartimentului
financiar-contabil

CONTUL DE EXECUTIE AL BUGETULUI LOCAL - VENITURI
31 12 2015

Capi- tol	Sub- capi- tol	Pa- ra- gra- ful	Ar- ti- col	Ali- ne- at	Denumire indicator	Prevederi bugetare initiale	Prevederi bugetare definitive	Drepturi constatate		Incasari realizate	Stingeri pe alte cai decat incasari	Drepturi constatate de incasat	
								Total, din care:	din anii precedenti				
A					B	I	2	3=4+5	4	5	6	7	8=3-6-7
0001	02				TOTAL VENITURI-BUGET LOCAL	252.511.000	301.798.000	266.473.465	11.887.969	254.585.496	250.238.252	9.379.962	6.855.251
0002					I. VENITURI CURENTE	131.327.000	159.335.000	165.288.067	400.962	164.887.105	164.932.286		355.781
0003					A. VENITURI FISCALE	123.017.000	150.912.000	156.022.656		156.022.656	156.022.656		
0004					A1. IMPOZIT PE VENIT, PROFIT SI CASTIGURI DIN CAPITAL	71.370.000	76.654.000	82.615.484		82.615.484	82.615.484		
0005					A1.1 IMPOZIT PE VENIT, PROFIT SI CASTIGURI DIN CAPITAL DE LA PERSOANE JURIDICE	528.000	1.041.000	1.040.364		1.040.364	1.040.364		
0102	01				IMPOZIT PE PROFIT Impozit pe profit de la agentii economice	528.000	1.041.000	1.040.364		1.040.364	1.040.364		
0300	02				A1.2 IMPOZIT PE VENIT, PROFIT SI CASTIGURI DIN CAPITAL DE LA PERSOANE FIZICE	70.842.000	75.613.000	81.568.992		81.568.992	81.568.992		
0402					COTE SI SUME DEFALCATE DIN IMPOZITUL PE VENIT	70.842.000	75.613.000	81.568.992		81.568.992	81.568.992		
01					Cote defalcate din impozitul pe venit	50.121.000	50.780.000	56.745.081		56.745.081	56.745.081		
04					Sume alocate din cotele defalcate din impozitul pe venit pentru echilibrarea bugetelor locale	20.721.000	24.833.000	24.823.911		24.823.911	24.823.911		
0500	02				A1.3 ALTE IMPOZITE PE VENIT, PROFIT SI CASTIGURI DIN CAPITAL			6.128		6.128	6.128		
0502					ALTE IMPOZITE PE VENIT, PROFIT SI CASTIGURI DIN CAPITAL			6.128		6.128	6.128		
50					Alte impozite pe venit, profit si castiguri din capital			6.128		6.128	6.128		
1000	02				A4 IMPOZITE SI TAXE PE BUNURI SI SERVICII	51.647.000	74.258.000	73.407.172		73.407.172	73.407.172		

Capi- tol	Sub- capi- tol	Pa- ra- gra- ful	Ar- ti- col	Ali- ne- at	Denumire indicator	Prevederi bugetare initiale	Prevederi bugetare definitive	Drepturi constatate			Incasari realizate	Stingeri pe alte cai decat incasari	Drepturi constatate de incasat
								Total, din care:	din anii precedenti	din anul curent			
A					B	I	2	3=4+5	4	5	6	7	8=3-6-7
1102					SUME DEFALCATE DIN TVA	50.121.000	72.732.000	71.667.390		71.667.390	71.667.390		
	01				Sume defalcate din taxa pe valoarea adaugata pentru finantarea cheltui- lilor descentralizate la nivelul judetelor	48.295.000	51.594.000	50.529.390		50.529.390	50.529.390		
	05				Sume defalcate din taxa pe valoarea adaugata pentru drumuri		4.769.000	4.769.000		4.769.000	4.769.000		
	06				Sume defalcate din taxa pe valoarea adaugata pentru echilibrarea bugetelor locale	1.826.000	16.369.000	16.369.000		16.369.000	16.369.000		
1502					TAXE PE SERVICII SPECIFICE	24.000	24.000	172.974		172.974	172.974		
	50				Alte taxe pe servicii specifice	24.000	24.000	172.974		172.974	172.974		
1602					TAXE PE UTILIZAREA BUNURILOR, AUTORIZAREA UTILIZARII BUNURILOR SAU PE DESFASURAREA DE ACTIVITATI	1.502.000	1.502.000	1.566.808		1.566.808	1.566.808		
	02				Impozit pe mijloacele de transport	1.502.000	1.502.000	1.566.808		1.566.808	1.566.808		
	01				Impozit pe mijloacele de transport detinute de persoane fizice*)	107.000	107.000	97.049		97.049	97.049		
	02				Impozit pe mijloace de transport detinute persoane de juridice*)	1.395.000	1.395.000	1.469.759		1.469.759	1.469.759		
2900					C. VENITURI NEFISCALE	8.310.000	8.423.000	9.265.411	400.962	8.864.449	8.909.630		355.781
3000					C1. VENITURI DIN PROPRIETATE	7.738.000	7.846.000	7.962.163	156.941	7.805.222	7.849.758		112.405
3002					VENITURI DIN PROPRIETATE	7.713.000	7.821.000	7.939.987	156.941	7.783.046	7.827.582		112.405
	01				Varsaminte din profitul net al regiilor autonome	300.000	300.000	301.831		301.831	301.831		
05					Venituri din concesiuni si inchirieri	6.223.000	6.184.000	6.301.590	156.941	6.144.649	6.189.185		112.405

Capi- tol	Sub- capi- tol	Pa- ra- gra- ful	Gru- pa/ Titlu	Ali- ne- at	Denumire indicator	Prevederi bugetare initiale	Prevederi bugetare definitive	Drepturi constatate			Incasari realizate	Stingeri pe alte cai decat incasari	Drepturi constatate de incasat
								Total, din care:	din anii precedenti	din anul curent			
A					B	1	2	3=4+5	4	5	6	7	8=3-6-7
3902					VENITURI DIN VALORIFICAREA UNOR BUNURI			634		634	634		
	01				Venituri din valorificarea unor bunuri ale institutiilor publice	74.087.000	88.666.000	72.082.711	3.588.874	68.493.837	69.562.889	18.886	2.500.936
4100	02				IV. SUBVENTII								
4200					SUBVENTII DE LA ALTE NIVELE ALE ADMINISTRATIEI PUBLICE	74.087.000	88.666.000	72.082.711	3.588.874	68.493.837	69.562.889	18.886	2.500.936
4202					SUBVENTII DE LA BUGETUL DE STAT	74.087.000	88.666.000	72.082.711	3.588.874	68.493.837	69.562.889	18.886	2.500.936
	20				Subventii de la bugetul de stat catre bugetele locale necesare sustinerii derularii proiectelor finantate din fonduri externe nerambursabile(FEN) postaderare	20.000.000	24.142.000	12.429.169	3.588.874	8.840.295	9.909.347	18.886	2.500.936
	21				Finantarea drepturilor acordate persoanelor cu handicap	53.479.000	57.111.000	56.343.728		56.343.728	56.343.728		
	41				Subventii de la bugetul de stat pentru finantarea sanatatii		521.000	267.000		267.000	267.000		
	44				Subventii din bugetul de stat pentru finantarea Camerelor Agricole	608.000	1.253.000	1.178.000		1.178.000	1.178.000		
	65				Finantarea Programului National de Dezvoltare Locala		5.639.000	1.864.814		1.864.814	1.864.814		
4502					SUME PRIMITE DE LA UE/ALTI DONATORI IN CONTUL PLATILOR EFECTUATE SI PREFINANATARI	47.097.000	53.797.000	29.102.053	7.898.133	21.203.920	15.742.443	9.361.076	3.998.534
	01				Fondul european de Dezvoltare Regionala	47.040.000	53.740.000	28.825.892	7.898.133	20.927.759	15.466.282	9.361.076	3.998.534
					Sume primite in contul platilor efectuate in anul curent	39.074.000	45.774.000	22.902.123	3.443.205	19.858.918	15.195.367	4.094.623	3.612.133

Capi-Sub- tol	Pa- ra- gra- ful	Ar- ti- col	Ali- ne- at	Denumire indicator	Prevederi bugetare initiale	Prevederi bugetare definitive	Drepturi constatate			Incasari realizate	Stingeri pe alte cai decat incasari	Drepturi constatate de incasat
							Total, din care:	din anii precedenti	din anul curent			
A				B	1	2	3=4+5	4	5	6	7	8=3-6-7
4502	01	02		Sume primite in contul platilor efectuate in anii anteriori	7.966.000	7.966.000	5.923.769	4.454.928	1.468.841	270.915		
	02			Fondul Social European	57.000	57.000	276.161		276.161	276.161	5.266.453	386.401
	01			Sume primite in contul platilor efectuate in anul curent	57.000	57.000	114.071		114.071	114.071		
	02			Sume primite in contul platilor efectuate in anii anteriori			162.090		162.090	162.090		

CONDUCTORUL INSTANTELOR

CONDUCTORUL COMPARTIMENTULUI
FINANCIAR-CONTABIL

[Handwritten signature]

[Handwritten signature]


CONTUL DE EXECUTIE AL BUGETULUI LOCAL - VENITURI
SECTIUNEA DE FUNCTIONARE
31 12 2015

Capi- tol	Sub- capi- tol	Pa- ra- gra- ful	Ar- ti- col	Ali- ne- at	Denumire indicator	Prevederi bugetare initiale	Prevederi bugetare definitive	Drepturi constatate			Incasari realizate	Stingeri pe alte cai decat incasari	Drepturi constatate de incasat
								Total, din care:	din anii precedenti	din anul curent			
A					B	1	2	3=4+5	4	5	6	7	8=3-6-7
0001	02				TOTAL VENITURI-BUGET LOCAL	184.858.000	197.928.000	203.443.795	400.962	203.042.833	203.088.014		355.781
0002					I. VENITURI CURENTE	130.771.000	139.043.000	145.655.067	400.962	145.254.105	145.299.286		355.781
0003					A. VENITURI FISCALE	123.017.000	150.912.000	156.022.656		156.022.656	156.022.656		
0004					A1. IMPOZIT PE VENIT, PROFIT SI CASTIGURI DIN CAPITAL	71.370.000	76.654.000	82.615.484		82.615.484	82.615.484		
0005					A1.1 IMPOZIT PE VENIT, PROFIT SI CASTIGURI DIN CAPITAL DE LA PERSOANE JURIDICE	528.000	1.041.000	1.040.364		1.040.364	1.040.364		
0102					IMPOZIT PE PROFIT	528.000	1.041.000	1.040.364		1.040.364	1.040.364		
01					Impozit pe profit de la agentii economice	528.000	1.041.000	1.040.364		1.040.364	1.040.364		
0300	02				A1.2 IMPOZIT PE VENIT, PROFIT SI CASTIGURI DIN CAPITAL DE LA PERSOANE FIZICE	70.842.000	75.613.000	81.568.992		81.568.992	81.568.992		
0402					COTE SI SUME DEFALCATE DIN IMPOZITUL PE VENIT	70.842.000	75.613.000	81.568.992		81.568.992	81.568.992		
01					Cote defalcate din impozitul pe venit	50.121.000	50.780.000	56.745.081		56.745.081	56.745.081		
04					Sume alocate din cotele defalcate din impozitul pe venit pentru echilibrarea bugetelor locale	20.721.000	24.833.000	24.823.911		24.823.911	24.823.911		
0500	02				A1.3 ALTE IMPOZITE PE VENIT, PROFIT SI CASTIGURI DIN CAPITAL			6.128		6.128	6.128		
0502					ALTE IMPOZITE PE VENIT, PROFIT SI CASTIGURI DIN CAPITAL			6.128		6.128	6.128		
50					Alte impozite pe venit, profit si castiguri din capital			6.128		6.128	6.128		
1000	02				A4 IMPOZITE SI TAXE PE BUNURI SI SERVICII	51.647.000	74.258.000	73.407.172		73.407.172	73.407.172		

Capi- tol	Sub- pa- ra- gra- ful col	Pa- ru- ti- col	Ali- ne- at	Denumire indicator	Prevederi bugetare initiale	Prevederi bugetare definitive	Drepturi constatate			Incasari realizate	Stingeri pe alte cai decat incasari	Drepturi constatate de incasat
							Total, din care:	din anii precedenti	din anul curent			
A				B	1	2	3=4+5	4	5	6	7	8=3-6-7
1102	01			SUME DEFALCATE DIN TVA	50.121.000	72.732.000	71.667.390		71.667.390	71.667.390		
				Sume defalcate din taxa pe valoarea adaugata pentru finantarea cheltuielilor descendralizate la nivelul judetelor	48.295.000	51.594.000	50.529.390		50.529.390	50.529.390		
	05			Sume defalcate din taxa pe valoarea adaugata pentru drumuri		4.769.000	4.769.000		4.769.000	4.769.000		
	06			Sume defalcate din taxa pe valoarea adaugata pentru echilibrarea bugetelor locale	1.826.000	16.369.000	16.369.000		16.369.000	16.369.000		
1502				TAXE PE SERVICII SPECIFICE	24.000	24.000	172.974		172.974	172.974		
	50			Alte taxe pe servicii specifice	24.000	24.000	172.974		172.974	172.974		
1602				TAXE PE UTILIZAREA BUNURILOR, AUTORIZAREA UTILIZARII BUNURILOR SAU PE DESFASURAREA DE ACTIVITATI	1.502.000	1.502.000	1.566.808		1.566.808	1.566.808		
	02			Impozit pe mijloacele de transport	1.502.000	1.502.000	1.566.808		1.566.808	1.566.808		
	01			Impozit pe mijloacele de transport detinute de persoane fizice*)	107.000	107.000	97.049		97.049	97.049		
	02			Impozit pe mijloace de transport detinute persoane de juridice*)	1.395.000	1.395.000	1.469.759		1.469.759	1.469.759		
2900				C. VENITURI NEFISCALE	7.754.000	-11.869.000	-10.367.589	400.962	-10.768.551	-10.723.370		355.781
3000				C1. VENITURI DIN PROPRIETATE	7.738.000	7.846.000	7.962.163	156.941	7.805.222	7.849.758		112.405
3002				VENITURI DIN PROPRIETATE	7.713.000	7.821.000	7.939.987	156.941	7.783.046	7.827.582		112.405
	01			Varsaminte din profitul net al regiilor autonome	300.000	300.000	301.831		301.831	301.831		
				Venituri din concesiuni si inchirieri.	6.223.000	6.184.000	6.301.590	156.941	6.144.649	6.189.185		

Capi- tol	Sub- capi- tol	Pa- ra- gra- ful	Ar- ti- col	Ali- ne- at	Denumire indicator	Prevederi bugetare initiale	Prevederi bugetare definitive	Drepturi constatate			Incasari realizate	Stingeri pe alte cai decat incasari	Drepturi constatate de incasat
								Total, din care:	din anii precedenti	din anul curent			
A					B	I	2	3=4+5	4	5	6	7	8=3-6-7
4200	02				ADMINISTRATIEI PUBLICE	54.087.000	58.885.000	57.788.728		57.788.728	57.788.728		
4202					SUBVENTII DE LA BUGETUL DE STAT	54.087.000	58.885.000	57.788.728		57.788.728	57.788.728		
	21				Finantarea drepturilor acordate persoanelor cu handicap	53.479.000	57.111.000	56.343.728		56.343.728	56.343.728		
	41				Subventii de la bugetul de stat pentru finantarea sanatatii		521.000	267.000		267.000	267.000		
	44				Subventii din bugetul de stat pentru finantarea Camerelor Agricole	608.000	1.253.000	1.178.000		1.178.000	1.178.000		

CONDUCATORUL INSTITUTULUI

CONDUCATORUL COMPARTIMENTULUI
FINANCIARE - CONTABIL

Handwritten signature/initials.

Handwritten signature/initials at the bottom right.

CONTUL DE EXECUTIE AL BUGETULUI LOCAL - VENITURI
SECTIUNEA DE DEZVOLTARE
31 12 2015

Capi- tol	Sub- capi- tol	Pa- ra- gra- ful	Ar- ti- col	Ali- ne- at	Denumire indicator	I	2	Drepturi constatate			6	7	Drepturi constatate de incasat
								Total, din care:	din anii precedenti	din anul curent			
A						3=4+5	4	5	6	7	8=3-6-7		
					B								
0001	02				TOTAL VENITURI-BUGET LOCAL	67.653.000	103.870.000	63.029.670	11.487.007	51.542.663	47.150.238	9.379.962	6.499.470
0002					I. VENITURI CURENTE	556.000	20.292.000	19.633.000		19.633.000	19.633.000		
2900					C. VENITURI NEFISCALE	556.000	20.292.000	19.633.000		19.633.000	19.633.000		
3300					C2. VANZARI DE BUNURI SI SERVICII	556.000	20.292.000	19.633.000		19.633.000	19.633.000		
3702					TRANSFERURI VOLUNTARE, ALTELE DECAT SUBVENTIILE	556.000	20.292.000	19.633.000		19.633.000	19.633.000		
04					Varsaminte din sectiunea de functionare	556.000	20.292.000	19.633.000		19.633.000	19.633.000		
3900	02				II. VENITURI DIN CAPITAL								
3902					VENITURI DIN VALORIFICAREA UNOR BUNURI								
01					Venituri din valorificarea unor bunuri ale institutiilor publice								
4100	02				IV. SUBVENTII	20.000.000	29.781.000	14.293.983	3.588.874	10.705.109	11.774.161	18.886	2.500.936
4200					SUBVENTII DE LA ALTE NIVELE ALE ADMINISTRATIEI PUBLICE	20.000.000	29.781.000	14.293.983	3.588.874	10.705.109	11.774.161	18.886	2.500.936
4202					SUBVENTII DE LA BUGETUL DE STAT	20.000.000	29.781.000	14.293.983	3.588.874	10.705.109	11.774.161	18.886	2.500.936
20					Subventii de la bugetul de stat catre bugetele locale necesare sustinerii derularii proiectelor finantate din fonduri externe nerambursabile(FEN)								
65					postaderare Finantarea Programului National de Dezvoltare Locala	20.000.000	24.142.000	12.429.169	3.588.874	8.840.295	9.909.347	18.886	2.500.936
4502					SUME PRIMITE DE LA UE/ALTI DONATORI IN CONTUL PLATILOR EFECTUATE SI PREFINANATARI	47.097.000	53.797.000	29.102.053	7.898.133	21.203.920	15.742.443	9.361.076	3.998.534
					Fondul european de Dezvoltare Regionala	47.040.000	53.740.000	28.825.892	7.898.133	20.927.959	15.466.282	9.361.076	3.998.534

Capi-Sub- tol capi- ra- pa / ti- col graf	Pa- ra- Titlu	Gru- pa / ti- col	Ar- ti- col	Ali- ne- at	Denumire indicator	Prevederi bugetare initiale	Prevederi bugetare definitive	Drepturi constatate			Incasari realizate	Stingeri pe alte cai decat incasari	Drepturi constatate de incasat
								Total, din care:	din anii precedenti	din anul curent			
A					B	1	2	3=4+5	4	5	6	7	8=3-6-7
4502	01	01			Sume primite in contul platilor efectuate in anul curent	39.074.000	45.774.000	22.902.123	3.443.205	19.458.918	15.195.367	4.094.623	3.612.133
	02				Sume primite in contul platilor efectuate in anii anteriori Fondul Social European	7.966.000 57.000	7.966.000 57.000	5.923.769 276.161	4.454.928	1.468.841 276.161	270.915 276.161	5.266.453	386.401
	01				Sume primite in contul platilor efectuate in anul curent	57.000	57.000	114.071	114.071	114.071	114.071		
	02				Sume primite in contul platilor efectuate in anii anteriori			162.090		162.090	162.090		

CONDUCATORUL INSTANTEI

CONDUCATORUL COMPARTIMENTULUI
FINANCIAR - CONTABIL

[Handwritten signature]

[Handwritten signature]

Capi- tol	Sub- pa- ra- graf	Gru- pa/ Titlu	Ali- ne- at	Denumire indicator	Prevederi bugetare initiale	Prevederi bugetare definitive	Drepturi constatate		Incasari realizate	Stingeri pe alte cai decat incasari	Drepturi constatate de incasat	
							Total, din care:	din anii precedenti				
A				B	1	2	3=4+5	4	5	6	7	8=3-6-7
0001	08			TOTAL VENITURI-NERAMBURSABILE		54.400	36.922	36.922	36.922	36.922		
4100				IV. SUBVENTII		8.160	2.922	2.922	2.922	2.922		
4208				SUBVENTII DE LA BUGETUL DE STAT		8.160	2.922	2.922	2.922	2.922		
60				Cofinantare publica acordata in cadrul mecanismului SEE		8.160	2.922	2.922	2.922	2.922		
4508				SUME PRIMITE DE LA UE/ALTI DONATORI IN CONTUL PLATILOR EFECTUATE SI PREFINANTARI		46.240	34.000	34.000	34.000	34.000		
17				Mecanismul financiar SEE		46.240	34.000	34.000	34.000	34.000		
				Prefinantare		46.240	34.000	34.000	34.000	34.000		



ok

ok

TOTAL JUDET

CONTUL DE EXECUTIE AL FONDURILOR EXTERNE NERAMBURSABILE-CHELTUIELI
31 12 2015

Pag. 1 - lei-

Capi- tol	Sub- capi- tol	Pa- ra- graf	Gru- pa / Titlu	Ar- ti- col	Ali- ne- at	Denumire indicator	Credite de angajament	Credite bugetare		Angajamente legale	Plati efectuate	Angajamente legale de platit	Cheltuieli efective	
								initiale	definitive					
			A			B	1	2	3	4	5	6	7=5-6	8
5008						FONDURI EXTERNE NERAMBURSABILE			54.400	54.400	54.400	19.511	34.889	16.398
6808						ASIGURARI SI ASISTENTA SOCIALA			54.400	54.400	54.400	19.511	34.889	16.398
	06					Asistenta sociala pentru familie si copii			54.400	54.400	54.400	19.511	34.889	16.398

Conducător institutiei,



Conducătorul compartimentului
financiar-contabil



Capi- tol	Sub- capi- tol	Pa- ra- graf	Gru- pa / Titlu	Ar- ti- col	Ali- ne- at	Denumire indicator	Credite de angajament	Credite bugetare		Angajamente legale	Plati efectuate	Angajamente legale de platit	Cheltuieli efective	
								initiale	definitive					
						B	1	2	3	4	5	6	7=5-6	8
						TITLUL XIII ACTIVE NEFINANCIARE			8.900.000					
						Active fixe			8.900.000					
						Constructii			8.900.000					

Conducatorul institutiei,

Conducatorul compartimentului
financiar-cortabil



[Handwritten signature]

[Handwritten signature]

CONTUL DE EXECUTIE AL IMPRUMUTURILOR INTERNE
SECTIUNEA DE DEZVOLTARE
31 12 2015

Capi- tol	Sub- capi- tol	Pa- ra- graf	Gru- pa / Titlu	Ar- fi- col	Ali- ne- at	Denumire indicator	Credite de angajament	Credite bugetare		Angajamente legale	Plati efectuate	Angajamente legale de platit	Cheltuieli efective	
								initiale	definitive					
A						B	1	2	3	4	5	6	7=5-6	8
5007						CREDITE INTERNE		20.211.000	41.049.000	7.578.327	6.444.612	1.133.715	25.178.983	
	01					CHELTUIELI CURENTE		20.211.000	32.149.000	7.578.327	6.444.612	1.133.715	25.178.983	
	56					TITLUL VIII PROIECTE CU FINANTARE DIN FONDURI EXTERNE NERAMBURSABILE (FEN)								
						POSTADERARE		20.211.000	32.149.000	7.578.327	6.444.612	1.133.715	25.178.983	
	56			01		Programe din Fondul European de Dezvoltare								
						Regionala (FEDR)		20.211.000	32.149.000	7.578.327	6.444.612	1.133.715	25.178.983	
	56		01	01		Finantarea nationala		7.429.200	5.594.460	928.019	928.019		2.962.493	
	56		01	02		Finantarea externa nerambursabila		2.661.510	18.885.600	3.363.746	3.363.746		16.326.187	
	56		01	03		Cheltuieli neeligibile		10.120.290	7.668.940	3.286.562	2.152.847	1.133.715	5.890.303	
	70					CHELTUIELI DE CAPITAL								
	71					TITLUL XIII ACTIVE NEFINANCIARE								
	71			01		Active fixe								
	71			01	01	Constructii								
5107						AUTORITATI PUBLICE SI ACTIUNI EXTERNE		20.211.000	32.149.000	7.578.327	6.444.612	1.133.715	25.178.983	
	01					CHELTUIELI CURENTE		20.211.000	32.149.000	7.578.327	6.444.612	1.133.715	25.178.983	
	56					TITLUL VIII PROIECTE CU FINANTARE DIN FONDURI EXTERNE NERAMBURSABILE (FEN)								
						POSTADERARE		20.211.000	32.149.000	7.578.327	6.444.612	1.133.715	25.178.983	
	56			01		Programe din Fondul European de Dezvoltare								
						Regionala (FEDR)		20.211.000	32.149.000	7.578.327	6.444.612	1.133.715	25.178.983	
	56		01	01		Finantarea nationala		7.429.200	5.594.460	928.019	928.019		2.962.493	
	56		01	02		Finantarea externa nerambursabila		2.661.510	18.885.600	3.363.746	3.363.746		16.326.187	
	56		01	03		Cheltuieli neeligibile		10.120.290	7.668.940	3.286.562	2.152.847	1.133.715	5.890.303	
8407						TRANSPORTURI								
	70					CHELTUIELI DE CAPITAL								

Capi- tol	Sub- capi- tol	Pa- ra- graf	Gru- pa / Titlu	Ar- ti- col	Ali- ne- at	Denumire indicator	Credite de angajament	Credite bugetare		Angajamente legale	Plati efectuate	Angajamente legale de platit	Cheltuieli efective		
								initiale	definitive						
B							1	2	3	4	5	6	7=5-6	8	
TITLUL XIII ACTIVE NEFINANCIARE									8.900.000						
Active fixe									8.900.000						
71 01 01 Constructii									8.900.000						

Conducatorul compartimentului
financiar-contabil

[Signature]

Conducatorul institutiei,



[Signature]

TOTAL JUDET

DETALIEREA CHELTUIELILOR
 INSTITUTIIL PUBLICE FINANTATE DIN VENITURI PROPRII
 SI SUBVENTII DIN BUGETUL LOCAL
 SECTIUNEA DE FUNCTIONARE
 31 12 2015

Pag. 1 - lei-

Capi- tol	Sub- capi- tol	Pa- ra- graf	Gr- pa / Titlu	Ar- ti- col	Ali- ne- at	Denumire indicator	Credite de angajament	Credite bugetare		Angajamente bugetare	Angajamente legale	Plati efectuate	Angajamente legale de platit	Cheltuieli efective
								initiale	definitive					
A						B	1	2	3	4	5	6	7=5-6	8
5010						TOTAL CHELTUIELI DIN VENITURI PROPRII SI SUBVENTII		169.781.000	192.955.800	181.432.816	181.432.816	169.822.508	11.610.308	170.514.620
	01					CHELTUIELI CURENTE		169.781.000	192.955.800	181.440.693	181.440.693	169.830.385	11.610.308	170.514.620
	10					TITLUL I CHELTUIELI DE PERSONAL		88.215.000	105.894.900	99.927.234	99.927.234	96.610.450	3.316.784	99.201.533
	10	01				Cheltuieli salariale in bani		64.009.000	82.017.900	77.158.767	77.158.767	75.206.622	1.952.145	77.065.938
	10	01	01			Salarii de baza		42.966.000	56.604.400	53.858.329	53.858.329	52.382.483	1.475.846	53.844.784
	10	01	05			Sporuri pentru conditii de munca		8.255.400	12.109.900	11.221.899	11.221.899	10.974.636	247.263	11.197.230
	10	01	06			Alte sporuri		5.208.600	7.202.100	6.728.144	6.728.144	6.598.193	129.951	6.734.481
	10	01	08			Fond de premii		2.400.000	998.000	897.485	897.485	881.907	15.578	881.907
	10	01	11			Fond aferent platii cu ora		3.808.000	3.864.000	3.456.020	3.456.020	3.398.752	57.268	3.444.625
	10	01	12			Indemnizatii platite unor persoane din afara unitatii		465.000	419.000	327.357	327.357	323.708	3.649	320.593
	10	01	13			Indemnizatii de delegare		30.000	25.500	5.966	5.966	3.052	2.914	3.035
	10	01	30			Alte drepturi salariale in bani		876.000	795.000	663.567	663.567	643.891	19.676	639.283
	10	02				Cheltuieli salariale in natura		3.525.000	3.903.000	3.861.085	3.861.085	3.584.159	276.926	3.868.144
	10	02	01			Tichete de masa		3.525.000	3.903.000	3.861.085	3.861.085	3.584.159	276.926	3.868.144
	10	03				Contributii		20.681.000	19.974.000	18.907.382	18.907.382	17.819.669	1.087.713	18.267.451
	10	03	01			Contributii de asigurari sociale de stat		11.484.800	13.909.400	13.639.577	13.639.577	12.712.460	927.117	13.028.578
	10	03	02			Contributii de asigurari de somaj		2.707.300	498.900	386.113	386.113	373.572	12.541	382.806
	10	03	03			Contributii de asigurari sociale de sanatate		4.790.400	4.450.400	4.004.045	4.004.045	3.903.539	100.506	4.000.584
	10	03	04			Contributii de asigurari pentru accidente de munca si boli profesionale		434.900	268.850	215.961	215.961	191.449	24.512	210.183
	10	03	06			Contributii pentru concedii si indemnizatii		1.263.600	846.450	661.686	661.686	638.649	23.037	645.300

Capi- tol	Sub- capi- tol	Pa- ra- gra- fa / Titlu col	Ali- ne- at	Denumire indicator	Credite de angajament	Credite bugetare		Angajamente legale de platit	Plati efectuate	Angajamente legale	Cheltuieli efective
						2	3				
A				B	1	4	5	6	7=5-6	8	
20	20	01	01	TITLUL II BUNURI SI SERVICII		80.449.000	85.863.900	80.360.870	72.067.346	8.293.524	70.160.498
				Bunuri si servicii		26.071.000	29.082.000	26.891.604	24.816.966	2.074.638	24.590.528
				Furnituri de birou		742.500	920.500	868.472	737.146	131.326	722.856
				Materiale pentru curatenie		655.500	375.500	299.082	264.176	34.906	248.561
				Incalzit, iluminat si forta motrica		4.678.800	4.577.900	4.282.627	3.689.648	592.979	3.542.144
				Apa, canal si salubritate		1.776.200	1.834.700	1.769.037	1.499.283	269.754	1.457.438
				Carburanti si lubrifianti		599.000	446.500	318.565	269.823	48.742	270.296
				Piese de schimb		644.000	522.000	414.095	406.428	7.667	379.389
				Transport		865.000	707.000	663.330	642.473	20.857	637.200
				Posta, telecomunicatii, radio, tv, internet		555.000	298.500	256.778	234.784	21.994	235.356
				Materiale si prestari de servicii cu caracter functional		2.019.000	2.004.000	1.930.409	1.747.366	183.043	1.822.791
				Alte bunuri si servicii pentru intretinere si functionare		13.536.000	17.395.400	16.089.209	15.325.839	763.370	15.274.497
				Reparatii curente		2.729.000	3.238.000	2.946.283	1.976.277	970.006	2.063.943
				Hrana		6.135.000	4.554.000	4.274.672	3.983.280	291.392	3.856.320
				Hrana pentru oameni		6.135.000	4.554.000	4.274.672	3.983.280	291.392	3.856.231
				Hrana pentru animale							89
				Medicamente si materiale sanitare		33.740.500	38.163.500	37.515.834	34.169.436	3.346.398	33.670.222
				Medicamente		23.613.200	27.287.200	26.713.310	23.889.179	2.824.131	23.496.761
				Materiale sanitare		5.532.200	6.793.200	6.773.095	6.284.194	488.901	6.342.675
				Reactivi		3.180.000	3.360.000	3.360.000	3.359.684	316	3.258.542
				Dezinfectanti		1.415.100	723.100	669.429	636.379	33.050	572.244
				Bunuri de natura obiectelor de inventar		1.886.000	3.324.000	2.486.994	1.311.978	1.175.016	587.315
				Uniforme si echipament		481.000	525.500	252.670	195.243	57.427	70.907

Capi- tol	Sub- capi- tol	Pa- ra- graf	Ar- ti- col	Ali- ne- at	Denumire indicator	Credite de angajament	Credite bugetare		Angajamente bugetare	Angajamente legale	Plati efectuate	Angajamente legale de platit	Cheltuieli efective
							2	3					
A					B	1	2	3	4	5	6	7=5-6	8
	20	05	03		Lenjerie si accesorii de pat		595.000	890.000	515.783	515.783	283.092	232.691	133.296
	20	05	30		Alte obiecte de inventar		810.000	1.908.500	1.718.541	1.718.541	833.643	884.898	383.112
	20	06			Deplasari, detasari, transferari		372.000	225.500	160.648	160.648	122.430	38.218	124.884
	20	06	01		Deplasari interne, detasari, transferari		272.000	201.500	144.686	144.686	108.556	36.130	111.991
	20	06	02		Deplasari in strainatate		100.000	24.000	15.962	15.962	13.874	2.088	12.893
	20	09			Materiale de laborator		1.446.000	1.369.000	1.368.184	1.368.184	1.247.485	120.699	1.063.888
	20	11			Carti, publicatii si materiale documentare		112.000	60.000	29.372	29.372	21.884	7.488	34.443
	20	12			Consultanta si expertiza		255.000	259.000	106.895	106.895	106.831	64	106.831
	20	13			Pregatire profesionala		178.000	154.900	120.564	120.564	114.273	6.291	114.273
	20	14			Protectia muncii		207.500	166.000	37.575	37.575	23.472	14.103	23.926
	20	15			Munitie, furnituri si armament de natura activelor fixe pentru armata		2.000	1.000	1.000	1.000	1.000		1.000
	20	30			Alte cheltuieli		7.315.000	5.267.000	4.421.245	4.421.245	4.172.034	249.211	3.922.925
	20	30	01		Reclama si publicitate		506.000	11.500	11.500	11.500	5.098	6.402	5.107
	20	30	02		Protocol si reprezentare		5.000	4.000	4.000	4.000	3.128	872	2.181
	20	30	03		Prime de asigurare non-viata		1.004.000	92.000	91.976	91.976	74.217	17.759	74.217
	20	30	04		Chirii		693.000	366.000	362.350	362.350	351.706	10.644	351.706
	20	30	30		Alte cheltuieli cu bunuri si servicii		5.107.000	4.793.500	3.951.419	3.951.419	3.737.885	213.534	3.489.714
	59				TITLUL XI ALTE CHELTUIELI		1.117.000	1.197.000	1.152.589	1.152.589	1.152.589		1.152.589
	59	01			Burse		1.117.000	1.197.000	1.152.589	1.152.589	1.152.589		1.152.589
	84				PLATI EFECTUATE IN ANII PRECEDENTI SI RECUPERATE IN ANUL CURENT				-7.877	-7.877	-7.877		
	85				Titlul XIX PLATI EFECTUATE IN ANII PRECEDENTI SI RECUPERATE IN ANUL CURENT				-7.877	-7.877	-7.877		

Capi- tol	Sub- capi- tol	Pa- ra- graf	Gru- pa / Titlu	Ar- ti- col	Al- ne- at	Denumire indicator	Credite de angajament	Credite bugetare		Angajamente legale	Plati efectuate	Angajamente legale de platit	Cheltuieli efective		
								initiale	definitive						
A							1	2	3	4	5	6	7=5-6	8	
B															
	85	01				Plati efectuate in anii precedenti si recuperate in anul curent				-7.877	-7.877				
	85	01	01			Plati efectuate in anii precedenti si recuperate in anul curent (SF)				-7.877	-7.877				
5410						ALTE SERVICII PUBLICE GENERALE		2.156.000	2.075.000	2.067.379	1.927.421	139.958	1.857.088		
	01					CHELTUIELI CURENTE		2.156.000	2.075.000	2.067.379	1.927.421	139.958	1.857.088		
	10					TITLUL I CHELTUIELI DE PERSONAL		1.275.000	1.238.000	1.234.498	1.146.143	88.355	1.164.678		
	10	01				Cheltuieli salariale in bani		1.035.000	1.008.000	1.005.880	935.803	70.077	951.862		
	10	01	01			Salarii de baza		605.000	529.000	528.090	498.711	29.379	515.883		
	10	01	05			Sporuri pentru conditii de munca		80.000	66.500	65.356	46.105	19.251	46.689		
	10	01	06			Alte sporuri		6.000							
	10	01	12			Indemnizatii platite unor persoane din afara unitatii		1.000	1.000	1.000	61	939	123		
	10	01	13			Indemnizatii de delegare		3.000	1.500	1.434	536	898	519		
	10	01	30			Alte drepturi salariale in bani		340.000	410.000	410.000	390.390	19.610	388.648		
	10	03				Contributii		240.000	230.000	228.618	210.340	18.278	212.816		
	10	03	01			Contributii de asigurari sociale de stat		168.200	153.200	153.200	147.138	6.062	149.741		
	10	03	02			Contributii de asigurari de somaj		5.800	5.800	5.338	4.160	1.178	4.352		
	10	03	03			Contributii de asigurari sociale de sanatate		53.800	52.800	52.364	48.647	3.717	49.485		
	10	03	04			Contributii de asigurari pentru accidente de munca si boli profesionale		3.400	3.400	3.167	1.639	1.528	1.442		
	10	03	06			Contributii pentru concedii si indemnizatii		8.800	14.800	14.549	8.756	5.793	7.796		
20						TITLUL II BUNURI SI SERVICII		881.000	837.000	832.881	781.278	51.603	692.410		

Capi- tol	Sub- capi- tol	Pa- ra- graf	Gru- pa / Titlu	At- ti- col	Ali- ne- at	Denumire indicator	Credite de angajament	Credite bugetare		Angajamente bugetare	Angajamente legale	Plati efectuate	Angajamente legale de platit	Cheftuieli efective
								initiale	definitive					
A						B	1	2	3	4	5	6	7=5-6	8
20	01					Bunuri si servicii		442.000	477.500	474.872	474.872	441.173	33.699	427.802
20	01	01				Furnituri de birou		100.500	90.500	90.490	90.490	83.321	7.169	70.970
20	01	02				Materiale pentru curatenie		500	500	493	493	493		493
20	01	03				Incalzit, iluminat si forta motrica		65.800	65.900	65.822	65.822	58.743	7.079	58.743
20	01	04				Apa, canal si salubritate		15.200	11.200	11.079	11.079	9.859	1.220	9.859
20	01	05				Carburanti si lubrifianti		31.000	31.000	31.000	31.000	31.000		22.950
20	01	06				Piese de schimb		1.000	23.000	22.625	22.625	17.686	4.939	23.839
20	01	07				Transport		2.000	1.000	563	563	563		563
20	01	08				Posta, telecomunicatii, radio, tv, internet		25.000	23.500	23.492	23.492	22.065	1.427	22.086
20	01	09				Materiale si prestari de servicii cu caracter functional		26.000	26.000	24.483	24.483	24.483		25.483
20	01	30				Alte bunuri si servicii pentru intretinere si functionare		175.000	204.900	204.825	204.825	192.960	11.865	192.816
20	02					Reparatii curente		50.000	26.000	26.000	26.000	25.500	500	25.500
20	03					Hrana		29.000	20.000	19.600	19.600	19.600		19.600
20	03	01				Hrana pentru oameni		29.000	20.000	19.600	19.600	19.600		19.600
20	04					Medicamente si materiale sanitare		500	500	476	476	476		476
20	04	01				Medicamente		200	200	195	195	195		195
20	04	02				Materiale sanitare		200	200	193	193	193		193
20	04	04				Dezinfectanti		100	100	88	88	88		88
20	05					Bunuri de natura obiectelor de inventar		25.000	89.000	88.726	88.726	87.342	1.384	11.845
20	05	01				Uniforme si echipament		12.000	12.000	11.845	11.845	11.845		11.845
20	05	30				Alte obiecte de inventar		77.000	77.000	76.881	76.881	75.497	1.384	11.845
20	06					Deplasari, deplasari, transferari		170.000	80.000	80.000	80.000	65.835	14.165	65.835
20	06	01				Deplasari interne, deplasari, transferari		100.000	80.000	80.000	80.000	65.835	14.165	65.835

Capi- tol	Sub- pa- ra- graf	Ar- ti- col	Ali- ne- at	Denumire indicator	Credite de angajament	Credite bugetare		Angajamente bugetare	Angajamente legale	Plati efectuate	Angajamente legale de platit	Cheltuieli efective
						2	3					
A				B	1	2	3	4	5	6	7=5-6	8
				indemnizatii		2.400	1.000	1.000	1.000	692	308	12.524
				TITLUL II BUNURI SI SERVICII		332.000	326.000	326.000	326.000	320.451	5.549	95.925
	20	01		Bunuri si servicii		72.000	58.500	58.500	58.500	55.798	2.702	57.408
	20	01	01	Furnituri de birou		4.000	5.000	5.000	5.000	4.485	515	4.808
	20	01	02	Materiale pentru curatenie		2.000	1.500	1.500	1.500	1.006	494	1.004
	20	01	03	Incalzit, iluminat si forta motrica		20.000	12.500	12.500	12.500	12.397	103	12.586
	20	01	04	Apa, canal si salubritate		5.000	3.500	3.500	3.500	3.400	100	2.259
	20	01	05	Carburanti si lubrifianti		22.000	13.500	13.500	13.500	13.221	279	15.150
	20	01	06	Piese de schimb		5.000	7.000	7.000	7.000	6.882	118	7.767
	20	01	08	Posta, telecomunicatii, radio, tv, internet		6.000	5.000	5.000	5.000	3.989	1.011	4.295
	20	01	30	Alte bunuri si servicii pentru intretinere si functionare		8.000	10.500	10.500	10.500	10.418	82	9.539
	20	05		Bunuri de natura obiectelor de inventar		15.000	6.000	6.000	6.000	5.268	732	
	20	05	01	Uniforme si echipament		11.000	3.500	3.500	3.500	3.245	255	
	20	05	30	Alte obiecte de inventar		4.000	2.500	2.500	2.500	2.023	477	
	20	06		Deplasari, detasari, transferari		5.000	1.500	1.500	1.500	1.357	143	1.422
	20	06	01	Deplasari interne, detasari, transferari		5.000	1.500	1.500	1.500	1.357	143	1.422
	20	11		Carti, publicatii si materiale documentare		3.000	9.000	9.000	9.000	8.936	64	8.936
	20	12		Consultanta si expertiza		5.000	4.000	4.000	4.000	3.945	555	6.937
	20	13		Pregatire profesionala		9.000	7.500	7.500	7.500	6.945	555	6.937
	20	14		Protectia muncii								
	20	15		Munitie, furnituri si armament de natura activelor fixe pentru armata		2.000	1.000	1.000	1.000	1.000	1.000	1.000
	20	30		Alte cheltuieli		217.000	242.500	242.500	242.500	241.147	1.353	20.222

Capi- tol	Sub- capi- tol	Pa- ra- graf	Gru- pa / Titlu	Ar- ti- col	Ali- ne- at	Denumire indicator	Credite de angajament		Credite bugetare		Angajamente bugetare	Angajamente legale	Plati efectuate	Angajamente legale de platit	Cheltuieli efective
							1	2	3	4					
			A			B									
			20	30	01	Reclama si publicitate	2.000	500	500				270	230	279
			20	30	02	Protocol si reprezentare	5.000	4.000	4.000				3.128	872	2.181
			20	30	04	Chirii	2.000	2.000	2.000				1.860	140	1.860
			20	30	30	Alte cheltuieli cu bunuri si servicii	208.000	236.000	236.000				235.889	111	15.902
6510						INVATAMANT	98.000	98.000	98.000				7.849		7.774
			01			CHELTUIELI CURENTE	98.000	98.000	98.000				7.849		7.774
			20			TITLUL II BUNURI SI SERVICII	98.000	98.000	98.000				7.849		7.774
			20	01		Bunuri si servicii	31.000	31.000	31.000				7.849		7.774
			20	01	01	Furnituri de birou	5.000	5.000	5.000						
			20	01	02	Materiale pentru curatenie	5.000	5.000	5.000						
			20	01	09	Materiale si prestari de servicii cu caracter functional	6.000	6.000	6.000						
			20	01	30	Alte bunuri si servicii pentru intretinere si functionare	15.000	15.000	15.000				55		7.774
			20	02		Reparatii curente	16.000	16.000	16.000				20		7.774
			20	05		Bunuri de natura obiectelor de inventar	26.000	26.000	26.000				20		7.774
			20	05	30	Alte obiecte de inventar	26.000	26.000	26.000				20		7.774
			20	30		Alte cheltuieli	25.000	25.000	25.000				7.774		7.774
			20	30	30	Alte cheltuieli cu bunuri si servicii	25.000	25.000	25.000				7.774		7.774
6610						SANATATE	156.297.000	178.636.000	178.636.000				157.367.024	11.143.180	158.287.601
			01			CHELTUIELI CURENTE	156.297.000	178.636.000	178.636.000				157.367.024	11.143.180	158.287.601
			10			TITLUL I CHELTUIELI DE PERSONAL	82.035.000	99.180.000	99.180.000				90.399.472	2.914.047	92.870.582
			10	01		Cheltuieli salariale in bani	59.009.000	76.588.000	76.588.000				70.142.237	1.667.248	71.907.073
			10	01	01	Salarii de baza	38.722.000	52.366.000	52.366.000				48.424.646	1.252.991	49.779.554
			10	01	05	Sporuri pentru conditii de munca	7.968.000	11.825.000	11.825.000				10.728.562	216.802	10.966.537
			10	01	06	Alte sporuri	5.100.000	6.723.000	6.723.000				6.135.576	124.542	6.268.912

Capi- tol	Sub- pa- tra- graf	Pa- Gru- pa / Titlu	Ar- ti- col	Ali- ne- at	Denumire indicator	Credite de angajament	Credite bugetare		Angajamente bugetare	Angajamente legale	Plati efectuate	Angajamente legale de platit	Cheltuieli efective
							initiale	definitive					
		A			B	I	2	3	4	5	6	7=5-6	8
	10 01 08				Fond de premii		2.400.000	998.000	897.485	897.485	881.907	15.578	881.907
	10 01 11				Fond aferent platii cu ora		3.808.000	3.864.000	3.456.020	3.456.020	3.398.752	57.268	3.444.625
	10 01 12				Indemnizatii platite unor persoane din afara unitatii		460.000	414.000	322.357	322.357	322.357		319.180
	10 01 13				Indemnizatii de delegare		21.000	18.000	1.937	1.937	1.870	67	1.870
	10 01 30				Alte drepturi salariale in bani		530.000	380.000	248.567	248.567	248.567		244.488
	10 02				Cheltuieli salariale in natura		3.525.000	3.903.000	3.861.085	3.861.085	3.584.159	276.926	3.868.144
	10 02 01				Tichete de masa		3.525.000	3.903.000	3.861.085	3.861.085	3.584.159	276.926	3.868.144
	10 03				Contributii		19.501.000	18.689.000	17.642.949	17.642.949	16.673.076	969.873	17.095.365
	10 03 01				Contributii de asigurari sociale de stat		10.649.000	13.009.000	12.751.070	12.751.070	11.895.320	855.750	12.198.050
	10 03 02				Contributii de asigurari de somaj		2.679.000	467.000	355.811	355.811	348.401	7.410	357.110
	10 03 03				Contributii de asigurari sociale de sanatate		4.523.000	4.158.000	3.716.061	3.716.061	3.638.647	77.414	3.729.513
	10 03 04				Contributii de asigurari pentru accidente de munca si boli profesionale		419.000	252.000	200.347	200.347	181.847	18.500	201.059
	10 03 06				Contributii pentru concedii si indemnizatii		1.231.000	803.000	619.660	619.660	608.861	10.799	609.633
	20				TITLUL II BUNURI SI SERVICII		73.145.000	78.259.000	74.051.755	74.051.755	65.822.622	8.229.133	64.264.430
	20 01				Bunuri si servicii		23.341.000	26.245.000	24.384.467	24.384.467	22.349.436	2.035.031	22.110.827
	20 01 01				Furnituri de birou		609.000	794.000	762.453	762.453	639.699	122.754	633.644
	20 01 02				Material pentru curatenie		621.000	341.000	278.152	278.152	244.660	33.492	227.121
	20 01 03				Incalziri, iluminat si forta motrica		4.213.000	4.095.000	3.844.552	3.844.552	3.258.755	585.797	3.107.173
	20 01 04				Apa, canal si salubritate		1.712.000	1.775.000	1.719.174	1.719.174	1.450.740	268.434	1.410.341
	20 01 05				Carburanti si lubrifianti		505.000	360.000	249.983	249.983	202.006	47.977	199.714
	20 01 06				Piese de schimb		620.000	474.000	377.099	377.099	374.489	2.610	342.062

Capi- tol	Sub- capi- tol	Pa- ra- graf	Gru- pa / Titlu	Ar- ti- col	Ali- ne- at	Denumire indicator	Credite de angajament	Credite bugetare		Angajamente bugetare	Angajamente legale	Plati efectuate	Angajamente legale de platit	Cheltuieli efective
								initiale	definitive					
A						B	1	2	3	4	5	6	7=5-6	8
	20	01	07			Transport		855.000	685.000	651.429	630.572	20.857	624.451	
	20	01	08			Posta, telecomunicatii, radio, tv, internet		481.000	227.000	187.815	168.570	19.245	168.703	
	20	01	09			Materiale si prestari de servicii cu caracter functional		1.717.000	1.696.000	1.650.953	1.467.910	183.043	1.539.798	
	20	01	30			Alte bunuri si servicii pentru intretinere si functionare		12.008.000	15.798.000	14.662.857	13.912.035	750.822	13.857.820	
	20	02				Reparatii curente		2.431.000	2.952.000	2.691.303	1.724.063	967.240	1.811.565	
	20	03				Hrana		5.930.000	4.375.000	4.135.545	3.844.153	291.392	3.717.886	
	20	03	01			Hrana pentru oameni		5.930.000	4.375.000	4.135.545	3.844.153	291.392	3.717.797	
	20	03	02			Hrana pentru animale		33.670.000	38.081.000	37.440.781	34.094.383	3.346.398	33.589.697	
	20	04				Medicamente si materiale sanitare		23.571.000	27.233.000	26.664.039	23.839.908	2.824.131	23.446.750	
	20	04	01			Medicamente		5.507.000	6.768.000	6.747.996	6.259.095	488.901	6.312.844	
	20	04	02			Materiale sanitare		3.180.000	3.360.000	3.360.000	3.359.684	316	3.258.542	
	20	04	03			Reactivi		1.412.000	720.000	668.746	635.696	33.050	571.561	
	20	04	04			Dezinfectanti		1.705.000	3.077.000	2.346.096	1.174.653	1.171.443	567.867	
	20	05				Bunuri de natura obiectelor de inventar		470.000	510.000	237.325	180.153	57.172	59.062	
	20	05	01			Uniforme si echipament		595.000	890.000	515.783	283.092	232.691	133.296	
	20	05	03			Lenjerie si accesorii de pat		640.000	1.677.000	1.592.988	711.408	881.580	375.509	
	20	05	30			Alte obiecte de inventar		170.000	116.000	70.334	46.734	23.600	45.665	
	20	06				Deplasari, detasari, transferari		150.000	102.000	56.334	34.822	21.512	33.753	
	20	06	01			Deplasari interne, detasari, transferari		20.000	14.000	14.000	11.912	2.088	11.912	
	20	06	02			Deplasari in strainatate		1.444.000	1.367.000	1.367.000	1.246.301	120.699	1.062.704	
	20	09				Materiale de laborator								
	20	11				Carti, publicatii si materiale documentare		87.000	37.000	13.742	7.053	6.689	7.053	

Capi- tol	Sub- capi- tol	Pa- ra- graf	Gru- pa/ Titlu	Ar- ti- col	Ali- ne- at	Denumire indicator	Credite de angajament	Credite bugetare		Angajamente bugetare	Angajamente legale	Plati efectuate	Angajamente legale de platit	Cheltuieli efective
								initiale	definitive					
A						B	1	2	3	4	5	6	7=5-6	8
	20	12				Consultanta si expertiza		250.000	250.000	97.895	97.895	97.895	97.895	97.895
	20	13				Pregatire profesionala		98.000	95.000	75.746	75.746	70.505	5.241	70.505
	20	14				Protectia muncii		196.000	156.000	28.027	28.027	14.479	13.548	14.941
	20	30				Alte cheltuieli		3.823.000	1.508.000	1.400.819	1.400.819	1.152.967	247.852	1.167.825
	20	30	01			Reclama si publicitate		502.000	11.000	11.000	11.000	4.828	6.172	4.828
	20	30	03			Prime de asigurare non-viata		1.000.000	85.000	85.000	85.000	67.241	17.759	67.241
	20	30	04			Chirii		601.000	276.000	272.350	272.350	261.852	10.498	261.852
	20	30	30			Alte cheltuieli cu bunuri si servicii		1.720.000	1.136.000	1.032.469	1.032.469	819.046	213.423	833.904
	59					TITLUL XI ALTE CHELTUIELI		1.117.000	1.197.000	1.152.589	1.152.589	1.152.589	1.152.589	1.152.589
	59	01				Burse		1.117.000	1.197.000	1.152.589	1.152.589	1.152.589	1.152.589	1.152.589
	84					PLATI EFECTUATE IN ANII PRECEDENTI SI RECUPERATE IN ANUL CURENT				-7.659	-7.659	-7.659		-7.659
	85					Titlul XIX PLATIEFECTUATE IN ANII PRECEDENTI SI RECUPERATE IN ANUL CURENT				-7.659	-7.659	-7.659		-7.659
	85	01				Plati efectuate in anii precedenti si recuperate in anul curent				-7.659	-7.659	-7.659		-7.659
	85	01	01			Plati efectuate in anii precedenti si recuperate in anul curent (SF)				-7.659	-7.659	-7.659		-7.659
6710	01					CULTURA, RECREERE SI RELIGIE CHELTUIELI CURENTE		7.351.000	7.600.800	6.471.112	6.471.112	6.285.053	186.059	6.274.757
	10					TITLUL I CHELTUIELI DE PERSONAL		7.351.000	7.600.800	6.471.330	6.471.330	6.285.271	186.059	6.274.757
	10	01				Cheltuieli salariale in bani		1.800.000	1.729.900	1.723.924	1.723.924	1.537.866	186.058	1.553.354
	10	01	01			Cheltuieli salariale in bani		1.436.000	1.374.900	1.370.964	1.370.964	1.255.682	115.282	1.273.272
	10	01	01			Salarii de baza		1.411.000	1.353.400	1.353.204	1.353.204	1.237.922	115.282	1.256.469
	10	01	06			Alte sporuri		21.000	17.500	17.165	17.165	17.165		16.208
	10	01	13			Indemnizatii de delegare		4.000	4.000	595	595	595		595

Capi- tol	Sub- capitol	Pa- ra- graf	Gru- pa / Titlu	Ar- ti- col	Ali- ne- at	Denumire indicator	Credite de angajament		Credite bugetare		Angajamente bugetare	Angajamente legale	Plati efectuate	Angajamente legale de platit de platit	Cheltuieli efective
							1	2	3	4					
			A			B									
			10	03		Contributii									
			10	03	01	Contributii de asigurari sociale de stat	364.000	355.000	352.960	282.184	70.776	280.082			
			10	03	02	Contributii de asigurari de somaj	259.500	255.100	255.052	199.521	55.531	202.198			
			10	03	03	Contributii de asigurari sociale de sanatate	8.500	8.500	7.781	6.273	1.508	6.361			
			10	03	04	Contributii de asigurari pentru accidente de munca si boli profesionale	4.000	4.000	3.278	2.176	1.102	1.686			
			10	03	06	Contributii pentru concedii si indennizatii	14.000	13.000	12.524	8.979	3.545	3.683			
			20			TITLUL II BUNURI SI SERVICII	5.551.000	5.870.900	4.747.406	4.747.405	1	4.721.403			
			20	01		Bunuri si servicii	2.006.000	2.068.000	1.795.936	1.795.935	1	1.821.713			
			20	01	01	Furnituri de birou	19.000	19.000	5.568	5.567	1	9.360			
			20	01	02	Materiale pentru curatenie	20.000	20.500	12.913	12.913		14.838			
			20	01	03	Incalzit, iluminat si forta motrica	340.000	360.500	318.745	318.745		323.900			
			20	01	04	Apa, canal si salubritate	40.000	39.000	30.437	30.437		30.437			
			20	01	05	Carburanti si lubrifianti	38.000	34.000	16.082	16.082		26.082			
			20	01	06	Piese de schimb	17.000	17.000	7.001	7.001		5.351			
			20	01	07	Transport	8.000	21.000	11.338	11.338		12.186			
			20	01	08	Posta, telecomunicatii, radio, tv, internet	34.000	32.000	30.241	30.241		30.398			
			20	01	09	Materiale si prestari de servicii cu caracter functional	270.000	276.000	254.973	254.973		257.510			
			20	01	30	Alte bunuri si servicii pentru intretinere si functionare	1.220.000	1.249.000	1.108.638	1.108.638		1.111.651			
			20	02		Reparatii curente	230.000	239.000	223.925	223.925		223.925			

Capi- tol	Sub- capi- tol	Pa- ra- gra- ful	Ar- ti- col	Ali- ne- at	Denumire indicator	Credite de angajament	Credite bugetare		Angajamente bugetare	Angajamente legale	Plati efectuate	Angajamente legale de platit	Cheltuieli efective
							initiale	definitive					
A					B	1	2	3	4	5	6	7=5-6	8
	20	05			Bunuri de natura obiectelor de inventar		110.000	110.000	32.434	32.434	32.434	7.603	7.603
	20	05	30		Alte obiecte de inventar		110.000	110.000	32.434	32.434	32.434	7.603	7.603
	20	06			Deplasari, detasari, transferari		22.000	24.000	6.284	6.284	6.284	9.818	9.818
	20	06	01		Deplasari interne, detasari, transferari		12.000	14.000	4.322	4.322	4.322	8.837	8.837
	20	06	02		Deplasari in strainatate		10.000	10.000	1.962	1.962	1.962	981	981
	20	09			Materiale de laborator		2.000	2.000	1.184	1.184	1.184	1.184	1.184
	20	11			Carti, publicatii si materiale documentare		21.000	21.000	13.630	13.630	13.630	26.189	26.189
	20	13			Pregatire profesionala		10.000	11.900	60	60	60	60	60
	20	30			Alte cheltuieli		3.150.000	3.395.000	2.673.953	2.673.953	2.673.953	2.630.911	2.630.911
	20	30	30		Alte cheltuieli cu bunuri si servicii		3.150.000	3.395.000	2.673.953	2.673.953	2.673.953	2.630.911	2.630.911
	84				PLATI EFECTUATE IN ANII PRECEDENTI SI RECUPERATE IN ANUL CURENT				-218	-218	-218		
	85				Titlul XIX PLATI EFECTUATE IN ANII PRECEDENTI SI RECUPERATE IN ANUL CURENT				-218	-218	-218		
	85	01			Plati efectuate in anii precedenti si recuperate in anul curent				-218	-218	-218		
	85	01	01		Plati efectuate in anii precedenti si recuperate in anul curent (SF)				-218	-218	-218		
6810					ASIGURARI SI ASISTENTA SOCIALA		1.039.000	1.039.000	869.272	869.272	869.272	898.769	898.769
	01				CHELTUIELI CURENTE		1.039.000	1.039.000	869.272	869.272	869.272	898.769	898.769
	10				TITLUL I CHELTUIELI DE PERSONAL		627.000	627.000	535.293	535.293	535.293	563.180	563.180
	10	01			Cheltuieli salariale in bani		511.000	511.000	436.438	436.438	436.438	459.173	459.173
	10	01	01		Salarii de baza		385.000	385.000	328.398	328.398	328.398	345.724	345.724
	10	01	05		Sporuri pentru conditii de munca		44.400	44.400	37.179	37.179	37.179	38.679	38.679

Capi- tol	Sub- capi- tol	Pa- ra- graf	Gru- pa / Titlu	Ar- ti- col	Ali- ne- at	Denumire indicator	Credite de angajament	Credite bugetare		Angajamente bugetare	Angajamente legale	Plati efectuate	Angajamente legale de platit	Cheltuieli efective
								2	3					
A						B	1	2	3	4	5	6	7=5-6	8
			10 01 06			Alte sporuri		81.600	81.600	70.861	70.861	70.861	70.861	74.770
			10 03			Contributii		116.000	116.000	98.855	98.855	98.855	98.855	104.007
			10 03 01			Contributii de asigurari sociale de stat		80.900	80.900	69.055	69.055	69.055	69.055	72.647
			10 03 02			Contributii de asigurari de somaj		2.600	2.600	2.183	2.183	2.183	2.183	2.296
			10 03 03			Contributii de asigurari sociale de sanatate		26.600	26.600	22.695	22.695	22.695	22.695	23.878
			10 03 04			Contributii de asigurari pentru accidente de munca si boli profesionale		1.500	1.500	1.219	1.219	1.219	1.219	1.283
			10 03 06			Contributii pentru concedii si indemnizatii		4.400	4.400	3.703	3.703	3.703	3.703	3.903
			20			TITLUL II BUNURI SI SERVICII		412.000	412.000	333.979	333.979	333.979	333.979	335.589
			20 01			Bunuri si servicii		153.000	153.000	133.829	133.829	133.829	133.829	133.454
			20 01 01			Furnituri de birou		3.000	3.000	961	961	961	961	961
			20 01 02			Materiale pentru curatenie		6.000	6.000	5.024	5.024	5.024	5.024	5.025
			20 01 03			Incalziti, iluminati si forta motrica		40.000	44.000	41.008	41.008	41.008	41.008	39.742
			20 01 04			Apa, canal si salubritate		4.000	6.000	4.847	4.847	4.847	4.847	4.542
			20 01 06			Piese de schimb		1.000	1.000	370	370	370	370	370
			20 01 08			Posta, telecomunicatii, radio, tv, internet		4.000	4.000	3.230	3.230	3.230	3.230	3.185
			20 01 30			Alte bunuri si servicii pentru intretinere si functionare		95.000	94.000	78.389	78.389	78.389	78.389	79.629
			20 03			Hrana		176.000	159.000	119.527	119.527	119.527	119.527	118.834
			20 03 01			Hrana pentru oameni		176.000	159.000	119.527	119.527	119.527	119.527	118.834
			20 04			Medicamente si materiale sanitare		70.000	82.000	74.577	74.577	74.577	74.577	80.049
			20 04 01			Medicamente		42.000	54.000	49.076	49.076	49.076	49.076	49.816

Capi- tol	Sub- capi- tol	Pa- ra- graf	Gru- pa / Titlu	Ar- ti- col	Ali- ne- at	Denumire indicator	Credite de angajament	Credite bugetare		Angajamente bugetare	Angajamente legale	Plati efectuate	Angajamente legale de platit	Cheltuieli efective
								initiale	definitive					
A						B	1	2	3	4	5	6	7=5-6	8
			20	04	02	Materiale sanitare		25.000	25.000	24.906	24.906	24.906	24.906	29.638
			20	04	04	Dezinfectanti		3.000	3.000	595	595	595	595	595
			20	05		Bunuri de natura obiectelor de inventar		5.000	5.000	2.718	2.718	2.718	2.718	2.718
			20	05	30	Alte obiecte de inventar		5.000	5.000	2.718	2.718	2.718	2.718	1.454
			20	06		Deplasari, detasari, transferari		3.000	3.000	1.530	1.530	1.530	1.530	1.454
			20	06	01	Deplasari interne, detasari, transferari		3.000	3.000	1.530	1.530	1.530	1.530	1.454
			20	13		Pregatire profesionala		5.000	5.000	1.798	1.798	1.798	1.798	1.798
8310						AGRICULTURA, SILVICULTURA, SIVANATOARE		708.000	1.353.000	1.353.000	1.353.000	1.220.258	132.742	1.216.061
	01					CHELTUIELI CURENTE		708.000	1.353.000	1.353.000	1.353.000	1.220.258	132.742	1.216.061
	10					TITLUL I CHELTUIELI DE PERSONAL		678.000	1.292.000	1.292.000	1.292.000	1.166.496	125.504	1.173.094
	10	01				Cheltuieli salariale in bani		554.000	1.045.000	1.045.000	1.045.000	945.650	99.350	950.784
	10	01	01			Salarii de baza		500.000	600.000	600.000	600.000	521.850	78.150	531.330
	10	01	05			Sporuri pentru conditii de munca		48.000	59.000	59.000	59.000	47.868	11.132	43.522
	10	01	06			Alte sporuri			380.000	380.000	380.000	374.591	5.409	374.591
	10	01	12			Indemnizatii platite unor persoane din afara unitatii		4.000	4.000	4.000	4.000	1.290	2.710	1.290
	10	01	13			Indemnizatii de delegare		2.000	2.000	2.000	2.000	51	1.949	51
	10	03				Contributii		124.000	247.000	247.000	247.000	220.846	26.154	222.310
	10	03	01			Contributii de asigurari sociale de stat		86.000	166.000	166.000	166.000	156.634	9.366	156.379
	10	03	02			Contributii de asigurari de somaj		3.000	6.600	6.600	6.600	5.023	1.577	5.013
	10	03	03			Contributii de asigurari sociale de sanatate		31.000	59.600	59.600	59.600	50.053	9.547	51.732
	10	03	04			Contributii de asigurari pentru accidente de munca si boli profesionale		1.000	4.550	4.550	4.550	1.478	3.072	1.425

Capi- tol	Sub- capi- tol	Pa- ra- graf	Gru- pa / Titlu	Ar- ti- col	Ali- ne- at	Denumire indicator	Credite de angajament	Credite bugetare		Angajamente bugetare	Angajamente legale	Plati efectuate	Angajamente legale de platit de platit	Cheltuieli efective
								2 initiale	3 definitive					
A							1	2	3	4	5	6	7=5-6	8
	10	03	06			Contributii pentru concedii si indemnizatii		3.000	10.250	10.250		7.658	2.592	7.761
	20					TITLUL II BUNURI SI SERVICII		30.000	61.000	61.000		53.762	7.238	42.967
	20	01				Bunuri si servicii		26.000	44.000	44.000		40.795	3.205	39.324
	20	01	01			Furnituri de birou		2.000	4.000	4.000		3.113	887	3.113
	20	01	02			Material pentru curatenie		1.000	1.000	1.000		80	920	80
	20	01	05			Carburanti si lubrifianti		3.000	8.000	8.000		7.514	486	6.400
	20	01	08			Posta, telecomunicatii, radio, tv, internet		5.000	7.000	7.000		6.689	311	6.689
	20	01	30			Alte bunuri si servicii pentru intretinere si functionare		15.000	24.000	24.000		23.399	601	23.042
	20	02				Reparatii curente		2.000	5.000	5.000		2.734	2.266	2.953
	20	05				Bunuri de natura obiectelor de inventar		11.000	11.000	11.000		9.543	1.457	
	20	05	30			Alte obiecte de inventar		11.000	11.000	11.000		9.543	1.457	690
	20	06				Deplasari, detasari, transferari		2.000	1.000	1.000		690	310	690
	20	06	01			Deplasari interne, detasari, transferari excedent/deficit sect funct		2.000	1.000	1.000		690	310	690
								-3.899.000				373.947		

9910 96

Conducatorul institutiei,

Conducatorul compartimentului
financiar-contabil

TOTAL JUDET

DETALIEREA CHELTUIELILOR
 INSTITUTIIL PUBLICE FINANTATE DIN VENITURI PROPRII
 SI SUBVENTII DIN BUGETUL LOCAL
 SECTIUNEA DE DEZVOLTARE
 31 12 2015

Pag. 1 - lei-

Capi- tol	Sub- capi- tol	Pa- ra- graf	Gru- pa / Titlu col	Ali- ne- at	Denumire indicator	Credite de angajament		Credite bugetare		Angajamente bugetare	Angajamente legale	Plati efectuate	Angajamente legale de platit	Cheltuieli efective
						1	2	3	4					
A					B									
5010					TOTAL CHELTUIELI DIN VENITURI PROPRII SI SUBVENTII									
	01				CHELTUIELI CURENTE		7.453.000	12.811.200	7.730.480	7.730.480	7.730.480	7.701.609	28.871	9.416.912
	56				TITLUL VIII PROIECTE CU FINANTARE DIN FONDURI EXTERNE NERAMBURSABILE (FEN)		2.176.000	2.176.000	691.926	691.926	691.926	691.926		940.433
	56	01			POSTADERARE		2.176.000	2.176.000	691.926	691.926	691.926	691.926		940.433
					Programa din Fondul European de Dezvoltare Regionala (FEDR)		1.878.000	1.878.000	685.845	685.845	685.845	685.845		934.352
	56	01	01		Finantarea nationala		70.000	70.000						160.695
	56	01	02		Finantarea externa nerambursabila		1.808.000	1.808.000	685.845	685.845	685.845	685.845		773.657
	56	15			Alte programe comunitare finantate in perioada 2007-2013		298.000	298.000	6.081	6.081	6.081	6.081		6.081
	56	15	01		Finantare nationala		100.000	100.000	6.081	6.081	6.081	6.081		6.081
	56	15	02		Finantarea externa nerambursabila		198.000	198.000						
	70				CHELTUIELI DE CAPITAL		5.277.000	10.635.200	7.038.554	7.038.554	7.038.554	7.009.683	28.871	8.476.479
	71				TITLUL XIII ACTIVE NEFINANCIARE		5.277.000	10.635.000	7.038.454	7.038.454	7.038.454	7.009.583	28.871	8.476.479
	71	01			Active fixe		2.730.000	6.417.000	4.909.227	4.909.227	4.880.356	4.880.356	28.871	3.996.447
	71	01	01		Constructii		1.200.000	2.430.000	2.187.485	2.187.485	2.187.485	2.187.485		
	71	01	02		Masini, echipamente si mijloace de transport		1.036.000	3.209.000	2.572.390	2.572.390	2.572.390	2.546.519	25.871	3.833.954
	71	01	03		Mobilier, aparatura birotica si alte active corporale		3.000	3.000	3.000	3.000	3.000	3.000	3.000	102.891
	71	01	30		Alte active fixe (inclusiv reparatii capitale)		491.000	775.000	146.352	146.352	146.352	146.352		59.602
	71	03			Reparatii capitale aferente activelor fixe		2.547.000	4.218.000	2.129.227	2.129.227	2.129.227	2.129.227		4.480.032

Capi- tol	Sub- pa- ra- graf	Pa- ru- pa / Titlu	Ar- ti- col	Ali- ne- at	Denumire indicator	Credite de angajament	Credite bugetare		Angajamente bugetare	Angajamente legale	Plati efectuate	Angajamente legale de platit	Cheltuieli efective
							initiale	definitive					
A					B	1	2	3	4	5	6	7=5-6	8
6610					SANATATE		3.900.000	8.119.000	4.729.346	4.729.346	4.729.290	7=5-6	8.967.859
	01				CHELTUIELI CURENTE								617.520
	56				TITLUL VIII PROIECTE CU FINANTARE DIN FONDURI EXTERNE NERAMBURSABILE (FEN)								617.520
					POSTADERARE								
	56	01			Programe din Fondul European de Dezvoltare Regionala (FEDR)								
	56	01	01		Finantarea nationala								160.695
	56	01	02		Finantarea externa nerambursabila								456.825
	70				CHELTUIELI DE CAPITAL		3.900.000	8.119.000	4.729.346	4.729.346	4.729.290		8.350.339
	71				TITLUL XIII ACTIVE NEFINANCIARE		3.900.000	8.119.000	4.729.346	4.729.346	4.729.290		8.350.339
	71	01			Active fixe		1.353.000	3.901.000	2.600.119	2.600.119	2.600.063		3.870.307
	71	01	01		Constructii			200.000					
	71	01	02		Masini, echipamente si mijloace de transport		941.000	3.113.000	2.476.390	2.476.390	2.476.334		3.775.442
	71	01	03		Mobilier, aparatura biroatica si alte active corporale								56.682
	71	01	30		Alte active fixe (inclusiv reparatii capitale)		412.000	588.000	123.729	123.729	123.729		38.183
	71	03			Reparatii capitale aferente activelor fixe		2.547.000	4.218.000	2.129.227	2.129.227	2.129.227		4.480.032
6710					CULTURA, RECREERE SI RELIGIE		3.535.000	4.593.200	2.902.134	2.902.134	2.902.134		376.767
	01				CHELTUIELI CURENTE		2.176.000	2.176.000	691.926	691.926	691.926		322.913
	56				TITLUL VIII PROIECTE CU FINANTARE DIN FONDURI EXTERNE NERAMBURSABILE (FEN)								
					POSTADERARE		2.176.000	2.176.000	691.926	691.926	691.926		322.913

Capi- tol	Sub- capi- tol	Pa- ra- graf	Gru- pa/ Titlu	Ar- ti- col	Al- ne- at	Denumire indicator	Credite de angajament	Credite bugetare		Angajamente legale	Angajamente bugetare	Angajamente legale	Plati efectuate	Angajamente legale de platit	Cheltuieli efective
								initiale	definitive						
A						B	1	2	3	4	5	6	7=5-6	8	
	71	01				Active fixe									7.149
	71	01				Masini, echipamente si mijloace de transport									2.581
	71	01				Mobilier, aparatura birotica si alte active corporale									4.568
9910	97					excedent/deficit sect dezv		-199.000	-199.000				523.135		

Conducatorul compartimentului financiar-contabil

[Signature]

Conducatorul institutiei,



[Signature]

DETALIEREA CHELTUIELILOR
INSTITUTII PUBLICE FINANTATE DIN VENITURI PROPRII
SI SUBVENTII DIN BUGETUL LOCAL
31 12 2015

Capi- tol	Sub- capi- tol	Pa- ra- graf	Gru- pa / Titlu	Ar- ti- col	Al- ne- at	Denumire indicator	Credite de angajament	Credite bugetare		Angajamente bugetare	Angajamente legate	Plati efectuate	Angajamente legate de platit	Cheltuieli efective
								initiale	definitive					
A						B	1	2	3	4	5	6	7=5-6	8
5010						TOTAL CHELTUIELI DIN VENITURI PROPRII SI SUBVENTII		177.234.000	205.767.000	189.163.296	189.163.296	177.524.117	11.639.179	179.931.532
	01					CHELTUIELI CURENTE		171.957.000	195.131.800	182.132.619	182.132.619	170.522.311	11.610.308	171.455.053
	10					TITLUL I CHELTUIELI DE PERSONAL		88.215.000	105.894.900	99.927.234	99.927.234	96.610.450	3.316.784	99.201.533
	10	01				Cheltuieli salariale in bani		64.009.000	82.017.900	77.158.767	77.158.767	75.206.622	1.952.145	77.065.938
	10	01	01			Salarii de baza		42.966.000	56.604.400	53.858.329	53.858.329	52.382.483	1.475.846	53.844.784
	10	01	05			Sporuri pentru conditii de munca		8.255.400	12.109.900	11.221.899	11.221.899	10.974.636	247.263	11.197.230
	10	01	06			Alte sporuri		5.208.600	7.202.100	6.728.144	6.728.144	6.598.193	129.951	6.734.481
	10	01	08			Fond de premii		2.400.000	998.000	897.485	897.485	881.907	15.578	881.907
	10	01	11			Fond aferent platii cu ora		3.808.000	3.864.000	3.456.020	3.456.020	3.398.752	57.268	3.444.625
	10	01	12			Indemnizatii platite unor persoane din afara unitatii		465.000	419.000	327.357	327.357	323.708	3.649	320.593
	10	01	13			Indemnizatii de delegare		30.000	25.500	5.966	5.966	3.052	2.914	3.035
	10	01	30			Alte drepturi salariale in bani		876.000	795.000	663.567	663.567	643.891	19.676	639.283
	10	02				Cheltuieli salariale in natura		3.525.000	3.903.000	3.861.085	3.861.085	3.584.159	276.926	3.868.144
	10	02	01			Tichete de masa		3.525.000	3.903.000	3.861.085	3.861.085	3.584.159	276.926	3.868.144
	10	03				Contributii		20.681.000	19.974.000	18.907.382	18.907.382	17.819.669	1.087.713	18.267.451
	10	03	01			Contributii de asigurari sociale de stat		11.484.800	13.909.400	13.639.577	13.639.577	12.712.460	927.117	13.028.578
	10	03	02			Contributii de asigurari de somaj		2.707.300	498.900	386.113	386.113	373.572	12.541	382.806
	10	03	03			Contributii de asigurari sociale de sanatate		4.790.400	4.450.400	4.004.045	4.004.045	3.903.539	100.506	4.000.584
	10	03	04			Contributii de asigurari pentru accidente de munca si boli profesionale		434.900	268.850	215.961	215.961	191.449	24.512	210.183
	10	03	06			Contributii pentru concedii si indemnizatii		1.263.600	846.450	661.686	661.686	638.649	23.037	645.300

Capi- tol	Sub- capi- tol	Pa- ra- gra- ful	Ar- ti- col	Ali- ne- at	Denumire indicator	Credite de angajament	Credite bugetare		Angajamente bugetare	Angajamente legale	Plati efectuate	Angajamente legale de plati	Cheltuieli efective
							2	3					
A													8
					B	1			4	5	6	7=5-6	
	20	05	03		Lenjerie si accesorii de pat	595.000	890.000	515.783	283.092	515.783	283.092	232.691	133.296
	20	05	30		Alte obiecte de inventar	810.000	1.908.500	1.718.541	833.643	1.718.541	833.643	884.898	383.112
	20	06			Deplasari, detasari, transferari	372.000	225.500	160.648	122.430	160.648	122.430	38.218	124.884
	20	06	01		Deplasari interne, detasari, transferari	272.000	201.500	144.686	108.556	144.686	108.556	36.130	111.991
	20	06	02		Deplasari in strainatate	100.000	24.000	15.962	13.874	15.962	13.874	2.088	12.893
	20	09			Materiale de laborator	1.446.000	1.369.000	1.368.184	1.247.485	1.368.184	1.247.485	120.699	1.063.888
	20	11			Carti, publicatii si materiale documentare	112.000	60.000	29.372	21.884	29.372	21.884	7.488	34.443
	20	12			Consultanta si expertiza	255.000	259.000	106.895	106.831	106.895	106.831	64	106.831
	20	13			Pregatire profesionala	178.000	154.900	120.564	114.273	120.564	114.273	6.291	114.273
	20	14			Protectia muncii	207.500	166.000	37.575	23.472	37.575	23.472	14.103	23.926
	20	15			Munitie, furnituri si armament de natura activelor fixe pentru armata	2.000	1.000	1.000	1.000	1.000	1.000	1.000	1.000
	20	30			Alte cheltuieli	7.315.000	5.267.000	4.421.245	4.172.034	4.421.245	4.172.034	249.211	3.922.925
	20	30	01		Reclama si publicitate	506.000	11.500	11.500	5.098	11.500	5.098	6.402	5.107
	20	30	02		Protocol si reprezentare	5.000	4.000	4.000	3.128	4.000	3.128	872	2.181
	20	30	03		Prime de asigurare non-viata	1.004.000	92.000	91.976	74.217	91.976	74.217	17.759	74.217
	20	30	04		Chirii	693.000	366.000	362.350	351.706	362.350	351.706	10.644	351.706
	20	30	30		Alte cheltuieli cu bunuri si servicii	5.107.000	4.793.500	3.951.419	3.737.885	3.951.419	3.737.885	213.534	3.489.714
	56				TITLUL VIII PROIECTE CU FINANTARE DIN FONDURI EXTERNE NERAMBURSABILE (FEN) POSTADERARE	2.176.000	2.176.000	691.926	691.926	691.926	691.926		940.433
	56	01			Programa din Fondul European de Dezvoltare Regionala (FEDR)	1.878.000	1.878.000	685.845	685.845	685.845	685.845		934.352
	56	01	01		Finantarea nationala	70.000	70.000						160.695
	56	01	02		Finantarea externa nerambursabila	1.808.000	1.808.000	685.845	685.845	685.845	685.845		773.657

Capi- tol	Sub- capi- tol	Pa- ra- graf	Gru- pa / Titlu	Ar- ti- col	Ali- ne- at	Denumire indicator	Credite de angajament	Credite bugetare		Angajamente bugetare	Angajamente legale	Plati efectuate	Angajamente legale de platit	Cheltuieli efective
								initiale	definitive					
A						B	1	2	3	4	5	6	7=5-6	8
20						TITLUL II BUNURI SI SERVICII		881.000	837.000	832.881	832.881	781.278	51.603	692.410
20	01					Bunuri si servicii		442.000	477.500	474.872	474.872	441.173	33.699	427.802
20	01	01				Furnituri de birou		100.500	90.500	90.490	90.490	83.321	7.169	70.970
20	01	02				Materiale pentru curatenie		500	500	493	493	493		493
20	01	03				Incalzit, iluminat si forta motrica		65.800	65.900	65.822	65.822	58.743	7.079	58.743
20	01	04				Apa, canal si salubritate		15.200	11.200	11.079	11.079	9.859	1.220	9.859
20	01	05				Carburanti si lubrifianti		31.000	31.000	31.000	31.000	31.000		22.950
20	01	06				Piese de schimb		1.000	23.000	22.625	22.625	17.686	4.939	23.839
20	01	07				Transport		2.000	1.000	563	563	563		563
20	01	08				Posta, telecomunicatii, radio, tv, internet		25.000	23.500	23.492	23.492	22.065	1.427	22.086
20	01	09				Materiale si prestari de servicii cu caracter functional		26.000	26.000	24.483	24.483	24.483		25.483
20	01	30				Alte bunuri si servicii pentru intretinere si functionare		175.000	204.900	204.825	204.825	192.960	11.865	192.816
20	02					Reparatii curente		50.000	26.000	26.000	26.000	25.500	500	25.500
20	03					Hrana		29.000	20.000	19.600	19.600	19.600		19.600
20	03	01				Hrana pentru oameni		29.000	20.000	19.600	19.600	19.600		19.600
20	04					Medicamente si materiale sanitare		500	500	476	476	476		476
20	04	01				Medicamente		200	200	195	195	195		195
20	04	02				Materiale sanitare		200	200	193	193	193		193
20	04	04				Dezinfectanti		100	100	88	88	88		88
20	05					Bunuri de natura obiectelor de inventar		25.000	89.000	88.726	88.726	87.342	1.384	11.845
20	05	01				Uniforme si echipament			12.000	11.845	11.845	11.845		11.845
20	05	30				Alte obiecte de inventar		25.000	77.000	76.881	76.881	75.497	1.384	11.845
20	06					Deplasari, detasari, transferari		170.000	80.000	80.000	80.000	65.835	14.165	65.835

Capi- tol	Sub- capi- tol	Pa- ra- graf	Gru- pa / Titlu col	Ar- ti- col	Al- ne- at	Denumire indicator	Credite de angajament	Credite bugetare		Angajamente bugetare	Angajamente legale	Plati efectuate	Angajamente legale de platit	Cheltuieli efective
								initiale	definitive					
A						B	1	2	3	4	5	6	7=5-6	8
			20	06	01	Deplasari interne, detasari, transferari		100.000	80.000	80.000	80.000	65.835	14.165	65.835
			20	06	02	Deplasari in strainatate		70.000						
			20	11		Carti, publicatii si materiale documentare		1.000	2.000	2.000	2.000	1.201	799	1.201
			20	13		Pregatire profesionala		61.000	43.000	42.960	42.960	41.910	1.050	41.910
			20	14		Protectia muncii		2.500	2.500	2.048	2.048	2.048		2.048
			20	30		Alte cheltuieli		100.000	96.500	96.199	96.199	96.193	6	96.193
			20	30	01	Reclama si publicitate		2.000	7.000	6.976	6.976	6.976		6.976
			20	30	03	Prime de asigurare non-viata		4.000	88.000	88.000	88.000	87.994	6	87.994
			20	30	04	Chirii		90.000	1.223	1.223	1.223	1.223		1.223
			20	30	30	Alte cheltuieli cu bunuri si servicii		4.000	1.500	1.500	1.500	1.223		1.223
			70			CHELTUIELI DE CAPITAL		81.000	81.000	81.000	81.000	70.185	10.815	70.185
			71			TITLUL XIII ACTIVE NEFINANCIARE		81.000	81.000	81.000	81.000	70.185	10.815	70.185
			71	01		Active fixe		81.000	81.000	81.000	81.000	70.185	10.815	70.185
			71	01	02	Masini, echipamente si mijloace de transport			81.000	81.000	81.000	70.185	10.815	70.185
			71	01	03	Mobilier, aparatura birotica si alte active corporale			81.000	81.000	81.000	70.185	10.815	70.185
6110						ORDINE PUBLICA SI SIGURANTA NATIONALA		2.150.000	2.172.000	2.172.000	2.172.000	2.145.631	26.369	2.145.631
			01			CHELTUIELI CURENTE		2.132.000	2.154.000	2.154.000	2.154.000	2.145.631	8.369	2.145.631
			10			TITLUL I CHELTUIELI DE PERSONAL		1.800.000	1.828.000	1.828.000	1.828.000	1.825.180	2.820	1.825.180
			10	01		Cheltuieli salariale in bani		1.464.000	1.491.000	1.491.000	1.491.000	1.490.812	188	1.490.812
			10	01	01	Salarii de baza		1.343.000	1.371.000	1.371.000	1.371.000	1.370.956	44	1.370.956
			10	01	05	Sporuri pentru conditii de munca		115.000	115.000	115.000	115.000	114.922	78	114.922
			10	01	30	Alte drepturi salariale in bani		6.000	5.000	5.000	5.000	4.934	66	4.934
			10	03		Contributii		336.000	337.000	337.000	337.000	334.368	2.632	334.368

Capi- tol	Sub- capi- tol	Pa- ra- graf	Gru- pa / Titlu col	Ar- ti- col	Ali- ne- at	Denumire indicator	Credite de angajament	Credite bugetare		Angajamente bugetare	Angajamente legale	Plati efectuate	Angajamente legale de platit	Cheltuieli efective
								2	3					
A						B	1	2	3	4	5	6	7=5-6	8
	10	03	01			Contributii de asigurari sociale de stat		241.200	245.200	245.200	245.200	244.792	408	249.563
	10	03	02			Contributii de asigurari de somaj		8.400	8.400	8.400	8.400	7.532	868	7.674
	10	03	03			Contributii de asigurari sociale de sanatate		78.000	79.000	79.000	79.000	78.262	738	79.822
	10	03	04			Contributii de asigurari pentru accidente de munca si boli profesionale		6.000	3.400	3.400	3.400	3.090	310	3.288
	10	03	06			Contributii pentru concedii si indemnizatii		2.400	1.000	1.000	1.000	692	308	12.524
	20					TITLUL II BUNURI SI SERVICII		332.000	326.000	326.000	326.000	320.451	5.549	95.925
	20	01				Bunuri si servicii		72.000	58.500	58.500	58.500	55.798	2.702	57.408
	20	01	01			Furnituri de birou		4.000	5.000	5.000	5.000	4.485	515	4.808
	20	01	02			Materiale pentru curatenie		2.000	1.500	1.500	1.500	1.006	494	1.004
	20	01	03			Incalzit, iluminat si forta motrica		20.000	12.500	12.500	12.500	12.397	103	12.586
	20	01	04			Apa, canal si salubritate		5.000	3.500	3.500	3.500	3.400	100	2.259
	20	01	05			Carburanti si lubrifianti		22.000	13.500	13.500	13.500	13.221	279	15.150
	20	01	06			Piese de schimb		5.000	7.000	7.000	7.000	6.882	118	7.767
	20	01	08			Posta, telecomunicatii, radio, tv, internet		6.000	5.000	5.000	5.000	3.989	1.011	4.295
	20	01	30			Alte bunuri si servicii pentru intretinere si functionare		8.000	10.500	10.500	10.500	10.418	82	9.539
	20	05				Bunuri de natura obiectelor de inventar		15.000	6.000	6.000	6.000	5.268	732	
	20	05	01			Uniforme si echipament		11.000	3.500	3.500	3.500	3.245	255	
	20	05	30			Alte obiecte de inventar		4.000	2.500	2.500	2.500	2.023	477	
	20	06				Deplasari, detasari, transferari		5.000	1.500	1.500	1.500	1.357	143	1.422
	20	06	01			Deplasari interne, detasari, transferari		5.000	1.500	1.500	1.500	1.357	143	1.422

Capi- tol	Sub- capi- tol	Pa- ra- graf	Gru- pa / Titlu	Ar- ti- col	Ali- ne- at	Denumire indicator	Credite de angajament	Credite bugetare		Angajamente legale	Plati efectuate	Angajamente legale de platit	Cheltuieli efective	
								2	3					
A						B	1	2	3	4	5	6	7=5-6	8
	20	11				Carti, publicatii si materiale documentare		3.000	9.000	9.000	8.936	64	8.936	
	20	12				Consultanta si expertiza		5.000	9.000	9.000				
	20	13				Pregatire profesionala		4.000	7.500	7.500	6.945	555	6.937	
	20	14				Protectia muncii		9.000	7.500	7.500				
	20	15				Munitie, furnituri si armament de natura activelor fixe pentru armata		2.000	1.000	1.000	1.000		1.000	
	20	30				Alte cheltuieli		217.000	242.500	242.500	241.147	1.353	20.222	
	20	30	01			Reclama si publicitate		2.000	500	500	270	230	279	
	20	30	02			Protocol si reprezentare		5.000	4.000	4.000	3.128	872	2.181	
	20	30	04			Chirii		2.000	2.000	2.000	1.860	140	1.860	
	20	30	30			Alte cheltuieli cu bunuri si servicii		208.000	236.000	236.000	235.889	111	15.902	
	70					CHELTUIELI DE CAPITAL		18.000	18.000	18.000	18.000	18.000	30.380	
	71					TITLUL XIII ACTIVE NEFINANCIARE		18.000	18.000	18.000	18.000	18.000	30.380	
	71	01				Active fixe		18.000	18.000	18.000			30.380	
	71	01	02			Masini, echipamente si mijloace de transport		15.000	15.000	15.000			15.000	
	71	01	03			Mobilier, aparatura biroica si alte active corporale		3.000	3.000	3.000	7.849	3.000	9.408	
6510						INVATAMANT		98.000	98.000	98.000	7.849	7.849	7.774	
	01					CHELTUIELI CURENTE		98.000	98.000	98.000	7.849	7.849	7.774	
	20					TITLUL II BUNURI SI SERVICII		98.000	98.000	98.000	7.849	7.849	7.774	
	20	01				Bunuri si servicii		31.000	31.000	31.000				
	20	01	01			Furnituri de birou		5.000	5.000	5.000				
	20	01	02			Materiale pentru curatenie		5.000	5.000	5.000				
	20	01	09			Materiale si prestari de servicii cu								

Capi- tol	Sub- capi- tol	Pa- ra- graf	Gru- pa/ Titlu	Ar- ti- col	Al- ne- at	Denumire indicator	Credite de angajament	Credite bugetare		Angajamente bugetare	Angajamente legale	Plati efectuate	Angajamente legale de platit	Cheltuieli efective
								initiale	definitive					
A						B	1	2	3	4	5	6	7=5-6	8
						caracter functional		6.000	6.000					
	20	01	30			Alte bunuri si servicii pentru intretinere si functionare		15.000	15.000		55			
	20	02				Reparatii curente		16.000	16.000		20			
	20	05				Bunuri de natura obiectelor de inventar		26.000	26.000		20			
	20	05	30			Alte obiecte de inventar		26.000	26.000		20			
	20	30				Alte cheltuieli		25.000	25.000	7.774	7.774			7.774
	20	30	30			Alte cheltuieli cu bunuri si servicii		25.000	25.000	7.774	7.774			7.774
	70					CHELTUIELI DE CAPITAL								
	71					TITLUL XIII ACTIVE NEFINANCIARE								
	71	01				Active fixe								
	71	01	03			Mobilier, aparatura biroptica si alte active corporale		160.197.000	186.755.000	173.239.550	162.096.314		11.143.236	167.255.460
6610						SANATATE		156.297.000	178.636.000	168.517.863	157.374.683		11.143.180	158.905.121
	01					CHELTUIELI CURENTE		82.035.000	99.180.000	93.313.519	90.399.472		2.914.047	92.870.582
	10					TITLUL I CHELTUIELI DE PERSONAL		59.009.000	76.588.000	71.809.485	70.142.237		1.667.248	71.907.073
	10	01				Cheltuieli salariale in bani		38.722.000	52.366.000	49.677.637	48.424.646		1.252.991	49.779.554
	10	01	01			Salarii de baza		7.968.000	11.825.000	10.945.364	10.728.562		216.802	10.966.537
	10	01	05			Sporuri pentru conditii de munca		5.100.000	6.723.000	6.260.118	6.135.576		124.542	6.268.912
	10	01	06			Alte sporuri		2.400.000	998.000	897.485	881.907		15.578	881.907
	10	01	08			Fond de premii		3.808.000	3.864.000	3.456.020	3.398.752		57.268	3.444.625
	10	01	11			Fond aferent platii cu ora								
	10	01	12			Indemnizatii platite unor persoane din afara unitatii		460.000	414.000	322.357	322.357			319.180
	10	01	13			Indemnizatii de delegare		21.000	18.000	1.937	1.870		67	1.870
	10	01	30			Alte drepturi salariale in bani		530.000	380.000	248.567	248.567			244.488

Capi- tol	Sub- pa- ra- graf	Gru- pa / Titlu col	Ar- ti- col	Ali- ne- at	Denumire indicator	Credite de angajament	Credite bugetare		Angajamente bugetare	Angajamente legale	Plati efectuate	Angajamente legale de platit	Cheltuieli efective
							initiale	definitive					
A					B	1	2	3	4	5	6	7=5-6	8
					intretinere si functionare		12.008.000	15.798.000	14.662.857	14.662.857	13.912.035	750.822	13.857.820
	20	02			Reparatii curente		2.431.000	2.952.000	2.691.303	2.691.303	1.724.063	967.240	1.811.565
	20	03			Hrana		5.930.000	4.375.000	4.135.545	4.135.545	3.844.153	291.392	3.717.886
	20	03	01		Hrana pentru oameni		5.930.000	4.375.000	4.135.545	4.135.545	3.844.153	291.392	3.717.797
	20	03	02		Hrana pentru animale								89
	20	04			Medicamente si materiale sanitare		33.670.000	38.081.000	37.440.781	37.440.781	34.094.383	3.346.398	33.589.697
	20	04	01		Medicamente		23.571.000	27.233.000	26.664.039	26.664.039	23.839.908	2.824.131	23.446.750
	20	04	02		Materiale sanitare		5.507.000	6.768.000	6.747.996	6.747.996	6.259.095	488.901	6.312.844
	20	04	03		Reactivi		3.180.000	3.360.000	3.360.000	3.360.000	3.359.684	316	3.258.542
	20	04	04		Dezinfectanti		1.412.000	720.000	668.746	668.746	635.696	33.050	571.561
	20	05			Bunuri de natura obiectelor de inventar		1.705.000	3.077.000	2.346.096	2.346.096	1.174.653	1.171.443	567.867
	20	05	01		Uniforme si echipament		470.000	510.000	237.325	237.325	180.153	57.172	59.062
	20	05	03		Lenjerie si accesorii de pat		595.000	890.000	515.783	515.783	283.092	232.691	133.296
	20	05	30		Alte obiecte de inventar		640.000	1.677.000	1.592.988	1.592.988	711.408	881.580	375.509
	20	06			Deplasari, detasari, transferari		170.000	116.000	70.334	70.334	46.734	23.600	45.665
	20	06	01		Deplasari interne, detasari, transferari		150.000	102.000	56.334	56.334	34.822	21.512	33.753
	20	06	02		Deplasari in strainatate		20.000	14.000	14.000	14.000	11.912	2.088	11.912
	20	09			Materiale de laborator		1.444.000	1.367.000	1.367.000	1.367.000	1.246.301	120.699	1.062.704
	20	11			Carti, publicatii si materiale documentare		87.000	37.000	13.742	13.742	7.053	6.689	7.053
	20	12			Consultanta si expertiza		250.000	250.000	97.895	97.895	97.895	5.241	97.895
	20	13			Pregatire profesionala		98.000	95.000	75.746	75.746	70.505	13.548	70.505
	20	14			Protectia muncii		196.000	156.000	28.027	28.027	14.479	13.548	14.941
	20	30			Alte cheltuieli		3.823.000	1.508.000	1.400.819	1.400.819	1.152.967	247.852	1.167.825
	20	30	01		Reclama si publicitate		502.000	11.000	11.000	11.000	4.828	6.172	4.828
	20	30	03		Prime de asigurare non-viata		1.000.000	85.000	85.000	85.000	67.241	17.759	67.241

Capi- tol	Sub- capi- tol	Pa- ra- graf	Gru- pa / Titlu col	Ar- ti- col	Al- ne- at	Denumire indicator	Credite de angajament	Credite bugetare		Angajamente legale	Plati efectuate	Angajamente legale de platit	Cheltuieli efective	
								initiale	definitive					
A						B	1	2	3	4	5	6	7=5-6	8
						PRECEDENTI SI RECUPERATE IN ANUL CURENT								
	85	01				Plati efectuate in anii precedenti si recuperate in anul curent				-7.659	-7.659	186.059	6.651.524	
	85	01				Plati efectuate in anii precedenti si recuperate in anul curent (SF)				-7.659	-7.659	186.059	6.597.670	
6710	01					CULTURA, RECREERE SI RELIGIE CHELTUIELI CURENTE	10.886.000	12.194.000	9.373.246	9.373.246	9.187.187	186.059	6.651.524	
	10					TITLUL I CHELTUIELI DE PERSONAL	9.527.000	9.776.800	7.163.256	7.163.256	6.977.197	186.059	6.597.670	
	10	01				Cheltuieli salariale in bani	1.800.000	1.729.900	1.723.924	1.723.924	1.537.866	186.058	1.553.354	
	10	01				Salarii de baza	1.436.000	1.374.900	1.370.964	1.370.964	1.255.682	115.282	1.273.272	
	10	01				Alte sporuri	1.411.000	1.353.400	1.353.204	1.353.204	1.237.922	115.282	1.256.469	
	10	01				Indemnizatii de delegare	21.000	17.500	17.165	17.165	17.165		16.208	
	10	01				Contributii	4.000	4.000	4.000	4.000	4.000		595	
	10	03				Contributii de asigurari sociale de stat	364.000	355.000	352.960	352.960	282.184	70.776	280.082	
	10	03				Contributii de asigurari sociale de sanatate	259.500	255.100	255.052	255.052	199.521	55.531	202.198	
	10	03				Contributii de asigurari de somaj	8.500	8.500	7.781	7.781	6.273	1.508	6.361	
	10	03				Contributii de asigurari sociale de sanatate	78.000	74.400	74.325	74.325	65.235	9.090	66.154	
	10	03				Contributii de asigurari pentru accidente de munca si boli profesionale	4.000	4.000	3.278	3.278	2.176	1.102	1.686	
	10	03				Contributii pentru concedii si indemnizatii	14.000	13.000	12.524	12.524	8.979	3.545	3.683	
	20	01				TITLUL II BUNURI SI SERVICII	5.551.000	5.870.900	4.747.406	4.747.406	4.747.405		4.721.403	
	20	01				Bunuri si servicii	2.006.000	2.068.000	1.795.936	1.795.936	1.795.935		1.821.713	
	20	01				Furnituri de birou	19.000	19.000	5.568	5.567	5.567		9.360	

Capi- tol	Sub- capi- tol	Pa- ra- graf	Gru- pa / Titlu	Ar- ti- col	Ali- ne- at	Denumire indicator	Credite de angajament	Credite bugetare		Angajamente bugetare	Angajamente legale	Plati efectuate	Angajamente legale de platit	Cheltuieli efective
								initiale	definitive					
A						B	1	2	3	4	5	6	7=5-6	8
						POSTADERARE		2.176.000	2.176.000	691.926	691.926	691.926		322.913
	56	01				Programe din Fondul European de Dezvoltare Regionala (FEDR)		1.878.000	1.878.000	685.845	685.845	685.845		316.832
	56	01	01			Finantarea nationala		70.000	70.000					
	56	01	02			Finantarea externa nerambursabila		1.808.000	1.808.000	685.845	685.845	685.845		316.832
	56	15				Alte programe comunitare finantate in perioada 2007-2013		298.000	298.000	6.081	6.081	6.081		6.081
	56	15	01			Finantare nationala		100.000	100.000	6.081	6.081	6.081		6.081
	56	15	02			Finantarea externa nerambursabila		198.000	198.000					
	70					CHELTUIELI DE CAPITAL		1.359.000	2.417.200	2.210.208	2.210.208	2.210.208		53.854
	71					TITLUL XIII ACTIVE NEFINANCIARE		1.359.000	2.417.000	2.210.108	2.210.108	2.210.108		53.854
	71	01				Active fixe		1.359.000	2.417.000	2.210.108	2.210.108	2.210.108		53.854
	71	01	01			Constructii		1.200.000	2.230.000	2.187.485	2.187.485	2.187.485		
	71	01	02			Masini, echipamente si mijloace de transport		80.000						11.658
	71	01	03			Mobilier, aparatura birotica si alte active corporale								20.777
	71	01	30			Alte active fixe (inclusiv reparatii capitale)		79.000	187.000	22.623	22.623	22.623		21.419
	72					TITLUL XIV ACTIVE FINANCIARE								
	72	01				Active financiare								
	72	01	01			Participare la capitalul social al societatiilor comerciale								
	84					PLATI EFECTUATE IN ANII PRECEDENTI SI RECUPERATE IN ANUL CURENT								
						Titlul XIX PLATI EFECTUATE IN ANII								

Capi- tol	Sub- capi- tol	Pa- ra- graf	Gru- pa / Titlu	Ar- ti- col	Ali- ne- at	Denumire indicator	Credite de angajament	Credite bugetare		Angajamente bugetare	Angajamente legale	Plati efectuate	Angajamente legale de platit	Cheltuieli efective
								initiale	definitive					
A						B	1	2	3	4	5	6	7=5-6	8
						PRECEDENTI SI RECUPERATE IN ANUL CURENT								
	85	01				Plati efectuate in anii precedenti si recuperate in anul curent								
	85	01	01			Plati efectuate in anii precedenti si recuperate in anul curent (SF)								
6810						ASIGURARI SI ASISTENTA SOCIALA								
	01					CHELTUIELI CURENTE								
	10					TITLUL I CHELTUIELI DE PERSONAL								
	10	01				Cheltuieli salariale in bani		1.039.000		869.272				898.769
	10	01	01			Salarii de baza		1.039.000		869.272				898.769
	10	01	05			Sporuri pentru conditii de munca		627.000		535.293				563.180
	10	01	06			Alte sporuri		511.000		436.438				459.173
	10	03				Contributii		385.000		328.398				345.724
	10	03	01			Contributii de asigurari sociale de stat		44.400		37.179				38.679
	10	03	02			Contributii de asigurari de somaj		81.600		70.861				74.770
	10	03	03			Contributii de asigurari sociale de sanatate		116.000		98.855				104.007
	10	03	04			Contributii de asigurari pentru accidente de munca si boli profesionale		80.900		69.055				72.647
	10	03	06			Contributii pentru concedii si indemnizatii		2.600		2.183				2.296
	20					TITLUL II BUNURI SI SERVICII		26.600		22.695				23.878
	20	01				Bunuri si servicii		1.500		1.219				1.283
	20	01	01			Furnituri de birou		4.400		3.703				3.903
								412.000		333.979				335.589
								153.000		133.829				133.454
								3.000		961				961

Capi- tol	Sub- capi- tol	Pa- ra- graf	Ar- ti- col	Ali- ne- at	Denumire indicator	Credite de angajament	Credite bugetare		Angajamente bugetare	Angajamente legale	Plati efectuate	Angajamente legale de platit	Cheltuieli efective
							initiale	definitive					
A					B	1	2	3	4	5	6	7=5-6	8
					10 01 06	Alte sporuri		380.000	380.000	380.000	374.591	5.409	374.591
					10 01 12	Indemnizatii platite unor persoane din afara unitatii		4.000	4.000	4.000	1.290	2.710	1.290
					10 01 13	Indemnizatii de delegare		2.000	2.000	2.000	51	1.949	51
					10 03	Contributii		124.000	247.000	247.000	220.846	26.154	222.310
					10 03 01	Contributii de asigurari sociale de stat		86.000	166.000	166.000	156.634	9.366	156.379
					10 03 02	Contributii de asigurari de somaj		3.000	6.600	6.600	5.023	1.577	5.013
					10 03 03	Contributii de asigurari sociale de sanatate		31.000	59.600	59.600	50.053	9.547	51.732
					10 03 04	Contributii de asigurari pentru accidente de munca si boli profesionale		1.000	4.550	4.550	1.478	3.072	1.425
					10 03 06	Contributii pentru concedii si indemnizatii		3.000	10.250	10.250	7.658	2.592	7.761
					20	TITLUL II BUNURI SI SERVICII		30.000	61.000	61.000	53.762	7.238	42.967
					20 01	Bunuri si servicii		26.000	44.000	44.000	40.795	3.205	39.324
					20 01 01	Furnituri de birou		2.000	4.000	4.000	3.113	887	3.113
					20 01 02	Materiale pentru curatenie		1.000	1.000	1.000	80	920	80
					20 01 05	Carburanti si lubrifianti		3.000	8.000	8.000	7.514	486	6.400
					20 01 08	Posta, telecomunicatii, radio, tv, internet		5.000	7.000	7.000	6.689	311	6.689
					20 01 30	Alte bunuri si servicii pentru intretinere si functionare		15.000	24.000	24.000	23.399	601	23.042
					20 02	Reparatii curente		2.000	5.000	5.000	2.734	2.266	2.953
					20 05	Bunuri de natura obiectelor de inventar		11.000	11.000	11.000	9.543	1.457	1.457
					20 05 30	Alte obiecte de inventar		11.000	11.000	11.000	9.543	1.457	1.457

Capi- tol	Sub- capi- tol	Pa- ra- graf	Gru- pa / Titlu	Ali- ne- at	Denumire indicator	Credite de angajament	Credite bugetare		Angajamente legale	Plati efectuate	Angajamente legale de platit	Cheltuieli efective	
							initiale	definitive					
			A		B	1	2	3	4	5	6	7-5-6	8
	20	06			Deplasari, detasari, transferari		2.000	1.000	1.000	1.000	690	310	690
	20	06	01		Deplasari interne, detasari, transferari		2.000	1.000	1.000	1.000	690	310	690
	70				CHELTUIELI DE CAPITAL								7.149
	71				TITLUL XIII ACTIVE NEFINANCIARE								7.149
	71	01			Active fixe								7.149
	71	01	02		Masini, echipamente si mijloace de transport								7.149
	71	01	03		Mobilier, aparatura biroutica si alte active corporale								2.581
													4.568

Conducatorul institutiei,

Conducatorul compartimentului
financiar-contabil

[Handwritten signature]

[Handwritten signature]

CONTUL DE EXECUTIE AL INSTITUTIILOR PUBLICE FINANTATE
DIN VENITURI PROPRII SI SUBVENTII DIN BUGETUL LOCAL - VENITURI
31 12 2015

Capi- tol	Sub- capi- tol	Pa- ra- gra- ful	Gru- pa / Titlu col at	Ali- ne- at	Denumire indicator	Prevederi bugetare initiale	Prevederi bugetare definitive	Drepturi constatate		Incasari realizate	Stingeri pe alte cai decat incasari	Drepturi constatate de incasat	
								Total, din care:	din anii precedenti				
A					B	1	2	3=4+5	4	5	6	7	8=3-6-7
0001	10				TOTAL VENITURI-VENITURI PROPRII,SUBVENTII	173.136.000	201.669.000	190.411.133	10.169.721	180.241.412	178.421.199	160.075	11.829.859
0002					I. VENITURI CURENTE	153.948.000	173.262.000	169.036.374	10.164.074	158.872.300	157.046.440	160.075	11.829.859
2900					C. VENITURI NEFISCALE	153.948.000	173.262.000	169.036.374	10.164.074	158.872.300	157.046.440	160.075	11.829.859
3000					C1. VENITURI DIN PROPRIETATE	175.000	168.000	141.195	3.488	137.707	125.252	13.119	2.824
3010					VENITURI DIN PROPRIETATE	165.000	165.000	140.704	3.488	137.216	124.761	13.119	2.824
05					Venituri din concesiuni si inchirieri	165.000	165.000	140.704	3.488	137.216	124.761	13.119	2.824
30					Alte venituri din concesiuni si inchirieri de catre institutiile publice	165.000	165.000	140.704	3.488	137.216	124.761	13.119	2.824
3110					VENITURI DIN DOBANZI	10.000	3.000	491	491	491	491		
03					Alte venituri din dobanzi	10.000	3.000	491	491	491	491		
3300	10				C2. VANZARI DE BUNURI SI SERVICII	153.773.000	173.094.000	168.895.179	10.160.586	158.734.593	156.921.188	146.956	11.827.035
3310					VENITURI DIN PRESTARI DE SERVICII SI ALTE ACTIVITATI	153.561.000	172.784.000	168.495.789	10.069.355	158.426.434	156.604.932	138.648	11.752.209
05					Taxe si alte venituri in invatamant	145.000	145.000	151.245		151.245	151.245		
08					Venituri din prestari de servicii	3.434.000	3.790.000	3.860.222	300.317	3.559.905	3.661.330	3.116	195.776
13					Contributia de intretinere a persoanelor asistate	80.000	80.000	105.852		105.852	105.852		
14					Contributia elevilor si studentilor pentru internate, camine si cantine				1.853				1.853
16					Venituri din valorificarea produselor obtinute din activitatea proprie sau anexa	1.000	1.000	1.591		1.591	1.591		
19					Venituri din serbari si spectacole scolare manifestari culturale, artistice si sportive								
						4.000	4.000	4.000		4.000			

Capi-Sub- tol	Pa- ra- gra- ful	Gru- pa / titlu	Ali- ne- at	Denumire indicator	Prevederi bugetare initiale	Prevederi bugetare definitive	Drepturi constatate		Incasari realizate	Stingeri pe alte cai decat incasari	Drepturi constatate de incasat	
							Total, din care:	din anii precedenti				
A				B	1	2	3=4+5	4	5	6	7	8=3-6-7
3310	21			Venituri din contractele incheiate cu casele de asigurari sociale de sanatate	124.748.000	135.215.000	132.473.388	9.696.760	122.776.628	120.887.002	125.144	11.461.242
30				Venituri din contractele incheiate cu directiile de sanatate publica din sume alocate de la bugetul de stat	19.842.000	25.614.000	24.109.837	3.520	24.106.317	24.109.837		
31				Venituri din contractele incheiate cu directiile de sanatate publica din sume alocate din venituri proprii ale Ministerului Sanatatii	1.950.000	4.632.000	4.640.834		4.640.834	4.639.009		1.825
32				Venituri din contractele incheiate cu institutiile de medicina legala	2.000.000	2.180.000	1.989.098		1.989.098	1.989.098		
50				Alte venituri din prestari de servicii si alte activitati	1.357.000	1.123.000	1.161.869		1.094.964	1.059.968	8.535	93.366
3510				AMENZI, PENALITATI SI CONFISCARI	17.000	17.000	77.202		302	2.376		74.826
50				Alte amenzi, penalitati si confiscari	17.000	17.000	77.202		302	2.376		74.826
3610				DIVERSE VENITURI	195.000	232.000	260.913		260.913	252.605	8.308	
50				Alte venituri	195.000	232.000	260.913		260.913	252.605	8.308	
3710				TRANSFERURI VOLUNTARE, ALTELE DECAT SUBVENTIILE		61.000	61.275		46.944	61.275		
01				Donatii si sponsorizari		61.000	61.275		46.944	61.275		
03				Varsaminte din sectiunea de functionare pentru finantarea sectiunii de dezvoltare a bugetului local	-18.000	-268.200	-248.725		-248.725	-248.725		
04				Varsaminte din sectiunea de functionare	18.000	268.200	248.725		248.725	248.725		
3900	10			II. VENITURI DIN CAPITAL		28.000	27.736		5.647	27.736		
				VENITURI DIN VALORIFICAREA UNOR BUNURI		28.000	27.736		5.647	27.736		

Capi- tol	Sub- capi- tol	Pa- ra- graf	Ar- ti- col	Ali- ne- at	Denumire indicator	Prevederi bugetare initiale	Prevederi bugetare definitive	Drepturi constatate			Incasari realizate	Stingeri pe alte cai decat incasari	Drepturi constatate de incasat
								Total, din care:	din anii precedenti	din anul curent			
A					B	1	2	3=4+5	4	5	6	7	8=3-6-7
39	10	50			Alte venituri din valoarea unor bunuri		28.000	27.736	5.647	22.089	27.736		
41	00	10			IV. SUBVENTII	17.380.000	27.273.000	20.413.916		20.413.916	20.413.916		
42	10				SUBVENTII DE LA BUGETUL DE STAT	63.000	63.000						
39					Subventii de la bugetul de stat catre institutiile publice finantate partial sau integral din venituri proprii pentru protecte finantate din FEN postaderare	63.000	63.000						
43	10				SUBVENTII DE LA ALTE ADMINISTRATII	17.317.000	27.210.000	20.413.916		20.413.916	20.413.916		
09					Subventii pentru institutii publice	9.954.000	10.123.000	9.008.214		9.008.214	9.008.214		
10					Subventii din bugetele locale pentru finantarea cheltuielilor curente din domeniul sanatatii	1.390.000	4.687.000	3.212.526		3.212.526	3.212.526		
14					Subventii din bugetele locale pentru finantarea cheltuielilor de capital din domeniul sanatatii	3.900.000	7.371.000	4.241.968		4.241.968	4.241.968		
15					Subventii din bugetul local pentru finantarea camerelor agricole	608.000	1.253.000	1.178.000		1.178.000	1.178.000		
16					Sume din bugetul de stat catre bugetele locale pentru finantarea investitiilor in sanatare		521.000	268.000		268.000	268.000		
				01	Sume din bugetul de stat catre bugetele locale pentru finantarea aparaturii medicale si echipamentelor de comunitati in urgenta in sanatare		521.000	268.000		268.000	268.000		
					Subventii pentru institutii publice	1.465.000	3.255.000	2.505.208		2.505.208	2.505.208		
					SUME PRIMITE DE LA UE/ALTI DONATORI IN								

Capi- tol	Sub- capi- tol	Pa- ra- graf	Ar- ti- col	Ali- ne- at	Denumire indicator	Prevederi bugetare initiale	Prevederi bugetare definitive	Drepturi constatate		Incasari realizate	Stingeri pe alte cai decat incasari	Drepturi constatate de incasat
								Total, din care:	din anii precedenti			
A					B	1	2	3=4+5	4	5	6	8=3-6-7
4510	01				CONTUL PLATILOR EFECTUATE SI PREFINANȚARI	1.808.000	1.106.000	933.107		933.107	933.107	
					Fondul european de Dezvoltare Regionala	1.808.000	1.106.000	933.107		933.107	933.107	
					Sume primite in contul platilor efectuate in anul curent	1.534.000	832.000					
					Sume primite in contul platilor efectuate in anii anteriori	274.000	274.000	933.107		933.107	933.107	

CONDUCĂTORUL INSTITUȚIEI

CONDUCĂTORUL COMPARTIMENTULUI
FINANCIARE - CONTABIL

CONTUL DE EXECUTIE AL INSTITUTIILOR PUBLICE FINANTATE
DIN VENITURI PROPRII SI SUBVENTII DIN BUGETUL LOCAL - VENITURI
SECTIUNEA DE FUNCTIONARE
31 12 2015

Capi- tol	Sub- capi- tol	Pa- ra- gra- ful	Ar- ti- col	Ali- ne- at	Denumire indicator	I	2	Drepturi constatate			6	7	Drepturi constatate de incasat
								Prevederi bugetare initiale	Prevederi bugetare definitive	Total, din care:			
A						1	2	3=4+5	4	5	6	7	8=3-6-7
0001	10				TOTAL VENITURI-VENITURI PROPRII,SUBVENTII	165.882.000	189.056.800	182.186.389	10.164.074	172.022.315	170.196.455	160.075	11.829.859
0002					I. VENITURI CURENTE	153.930.000	172.993.800	168.787.649	10.164.074	158.633.575	156.797.715	160.075	11.829.859
2900					C. VENITURI NEFISCALE	153.930.000	172.993.800	168.787.649	10.164.074	158.633.575	156.797.715	160.075	11.829.859
3000					C1. VENITURI DIN PROPRIETATE	175.000	168.000	141.195	3.488	137.707	125.252	13.119	2.824
3010					VENITURI DIN PROPRIETATE	165.000	165.000	140.704	3.488	137.216	124.761	13.119	2.824
05					Venituri din concesiuni si inchirieri	165.000	165.000	140.704	3.488	137.216	124.761	13.119	2.824
30					Alte venituri din concesiuni si inchirieri de catre institutiile publice	165.000	165.000	140.704	3.488	137.216	124.761	13.119	2.824
3110					VENITURI DIN DOBANZI	10.000	3.000	491	491	491	491		
03					Alte venituri din dobanzi	10.000	3.000	491	491	491	491		
3300	10				C2. VANZARI DE BUNURI SI SERVICII	153.755.000	172.825.800	168.646.454	10.160.586	158.485.868	156.672.463	146.956	11.827.035
3310					VENITURI DIN PRESTARI DE SERVICII SI ALTE ACTIVITATI	153.561.000	172.784.000	168.495.789	10.069.355	158.426.434	156.604.932	138.648	11.752.209
05					Taxe si alte venituri in invatamant	145.000	145.000	151.245		151.245	151.245		
08					Venituri din prestari de servicii	3.434.000	3.790.000	3.860.222	300.317	3.559.905	3.661.330	3.116	195.776
13					Contributia de intretinere a persoanelor asistate	80.000	80.000	105.852		105.852	105.852		
14					Contributia elevilor si studentilor pentru internate, cantine si cantine			1.853	1.853			1.853	
16					Venituri din valorificarea produselor obtinute din activitatea proprie sau anexa								
19					Venituri din serbari si spectacole scolare manifestari culturale, artistice si sportive	1.000	1.000	1.591		1.591	1.591		
						4.000	4.000						

Capi- tot	Sub- capi- tot	Pa- ra- graf	Gru- pa / Titlu col	Ar- fi- col	Ali- ne- at	Denumire indicator	Prevederi bugetare initiale	Prevederi bugetare definitive	Drepturi constatate			Incasari realizate	Sfingeri pe alte cai decat incasari	Drepturi constatate de incasat
									Total, din care:	din ani precedenti	din anul curent			
A							1	2	3=4+5	4	5	6	7	8=3-6-7
3310	21					B	124.748.000	135.215.000	132.473.388	9.696.760	122.776.628	120.887.002	125.144	11.461.242
	30					Venituri din contractele incheiate cu casele de asigurari sociale de sanatate								
	31					Venituri din contractele incheiate cu directiile de sanatate publica din sume alocate de la bugetul de stat	19.842.000	25.614.000	24.109.837	3.520	24.106.317	24.109.837		
	32					Venituri din contractele incheiate cu alocate din venituri proprii ale Ministerului Sanatatii	1.950.000	4.632.000	4.640.834		4.640.834	4.639.009		1.825
	50					Venituri din contractele incheiate cu institutiile de medicina legala	2.000.000	2.180.000	1.989.098		1.989.098	1.989.098		
	50					Alte venituri din prestari de servicii si alte activitati	1.357.000	1.123.000	1.161.869	66.905	1.094.964	1.059.968	8.535	93.366
3510	50					AMENZI, PENALITATI SI CONFISCARI	17.000	17.000	77.202	76.900	302	2.376		74.826
3610	50					Alte amenzi, penalitati si confiscari	17.000	17.000	77.202	76.900	302	2.376		
	50					DIVERSE VENITURI	195.000	232.000	260.913		260.913	252.605	8.308	
	50					Alte venituri	195.000	232.000	260.913		260.913	252.605	8.308	
3710	01					TRANSFERURI VOLUNTARE, ALTELE DECAT SUBVENTIILE	-18.000	-207.200	-187.450	14.331	-201.781	-187.450		
	03					Donatii si sponsorizari		61.000	61.275	14.331	46.944	61.275		
	10					Varsaminte din sectiunea de functionare pentru finantarea sectiunii de dezvoltare a bugetului local	-18.000	-268.200	-248.725		-248.725	-248.725		
4100	10					IV. SUBVENTII	11.952.000	16.063.000	13.398.740		13.398.740	13.398.740		
4310	10					SUBVENTII DE LA ALTE ADMINISTRATII	11.952.000	16.063.000	13.398.740		13.398.740	13.398.740		
09						Subventii pentru institutiile publice	9.954.000	10.123.000	9.886.214		9.886.214	9.886.214		

Capi- tol	Sub- pa- ra- gra- ful	Pa- ra- gra- ful	Ar- ti- col	Ali- ne- at	Denumire indicator	Prevederi bugetare initiale	Prevederi bugetare definitive	Drepturi constatate			Incasari realizate	Sfingeri pe alte cai decat incasari	Drepturi constatate de incasat
								Total, din care:	din anii precedenti	din anul curent			
					B	I	2	4	5	6	7	8=3-6-7	
						3=4+5							
4310	10				Subventii din bugetele locale pentru finantarea cheltuielilor curente din domeniul sanatatii	1.390.000	4.687.000		3.212.526	3.212.526			
	15				Subventii din bugetul local pentru finantarea camerelor agricole	608.000	1.253.000		1.178.000	1.178.000			

CONDUCATORUL INSTANTEI

CONDUCATORUL COMPARTIMENTULUI
FINANCIAR - CONTABIL

CONTUL DE EXECUTIE AL INSTITUTIILOR PUBLICE FINANTATE
DIN VENITURI PROPRII SI SUBVENTII DIN BUGETUL LOCAL - VENITURI
SECTIUNEA DE DEZVOLTARE
31 12 2015

Capi- tol	Sub- pa- ra- graf	Ar- ti- col	Ali- ne- at	Denumire indicator	Prevederi bugetare initiale	Prevederi bugetare definitive	Drepturi constatate			Incasari realizate	Stingeri pe alte cai decat incasari	Drepturi constatate de incasat
							Total, din care:	din anii precedenti	din anul curent			
A				B	1	2	3=4+5	4	5	6	7	8=3-6-7
0001	10			TOTAL VENITURI-VENITURI PROPRII,SUBVENTII	7.254.000	12.612.200	8.224.744	5.647	8.219.097	8.224.744		8-3-6-7
0002				I. VENITURI CURENTE	18.000	268.200	248.725		248.725	248.725		
2900				C. VENITURI NEFISCALE	18.000	268.200	248.725		248.725	248.725		
3300				C2. VANZARI DE BUNURI SI SERVICII	18.000	268.200	248.725		248.725	248.725		
3710				TRANSFERURI VOLUNTARE, ALTELE DECAT SUBVENTIILE	18.000	268.200	248.725		248.725	248.725		
04				Varsaminte din sectiunea de functionare	18.000	268.200	248.725		248.725	248.725		
3900	10			II. VENITURI DIN CAPITAL		28.000	27.736	5.647	22.089	27.736		
3910				VENITURI DIN VALORIFICAREA UNOR BUNURI		28.000	27.736	5.647	22.089	27.736		
50				Alte venituri din valoarea unor bunuri		28.000	27.736	5.647	22.089	27.736		
4100	10			IV. SUBVENTII	5.428.000	11.210.000	7.015.176		7.015.176	7.015.176		
4210				SUBVENTII DE LA BUGETUL DE STAT	63.000	63.000						
39				Subventii de la bugetul de stat catre institutiile publice finantate partial sau integral din venituri proprii pentru proiecte finantate din FEN postaderare	63.000	63.000						
4310				SUBVENTII DE LA ALTE ADMINISTRATII	5.365.000	11.147.000	7.015.176		7.015.176	7.015.176		
14				Subventii din bugetele locale pentru finantarea cheltuielilor de capital								
16				din domeniul sanatatii	3.900.000	7.371.000	4.241.968		4.241.968	4.241.968		
				Sume din bugetul de stat catre bugetele locale pentru finantarea investitiilor in sanatate								
				Sume din bugetul de stat catre bugetele locale pentru finantarea aparatului medicale si echipamentelor de comuni-		521.000	268.000		268.000	268.000		

Capi- tol	Sub- capi- tol	Pa- ra- gra- ful	Ar- ti- col	Ali- ne- at	Denumire indicator	Prevederi bugetare initiale	Prevederi bugetare definitive	Drepturi constatate			Incasari realizate	Stingeri pe alte cai decat incasari	Drepturi constatate de incasat
								Total, din care:	din anii precedenti	din anul curent			
A					B	1	2	3=4+5	4	5	6	7	8=3-6-7
4310	16	01			cazii in urgenta in sanatate		521.000	268.000		268.000	268.000		
	19				Subventii pentru institutii publice	1.465.000	3.255.000	2.505.208		2.505.208	2.505.208		
4510					SUME PRIMITE DE LA UE/ALTI DONATORI IN CONTUL PLATILOR EFECTUATE SI PREFINANTARI	1.808.000	1.106.000	933.107		933.107	933.107		
	01				Fondul european de Dezvoltare Regionala	1.808.000	1.106.000	933.107		933.107	933.107		
		01			Sume primite in contul platilor efectuate in anul curent	1.534.000	832.000						
		02			Sume primite in contul platilor efectuate in anii anteriori	274.000	274.000	933.107		933.107	933.107		



CONducătorul COMPARTIMENTULUI
FINANCIAR - CONTABIL

cuș

AK